

Financiera BROXEL, S.A. de C.V. S.F.P.
Nivel de Operaciones I
Estado de Flujos de Efectivo del 1o. de enero al 31 de marzo de 2022
(Cifras en miles de pesos)


Resultado neto:	-3,007
Ajustes por partidas que no implican flujo de efectivo:	
Depreciaciones de inmuebles, mobiliario y equipo	-312
Amortizaciones de activos intangibles	0.00
Provisiones	498
Impuestos a la utilidad causados y diferidos	0.00
Participación en el resultado de subsidiarias no consolidadas y asociadas	0.00
Operaciones discontinuadas	0.00
Otros	0.00
	187
	-2,821
Actividades de operación:	
Cambio en inversiones en valores	-0.13
Cambio en deudores por reporto	0.00
Cambio en cartera de crédito (neto)	0.00
Cambio en bienes adjudicados (neto)	0.00
Cambio en otros activos operativos (neto)	3,787
Cambio en captación tradicional	-274
Cambio en préstamos bancarios y de otros organismos	0.00
Cambio en colaterales vendidos	0.00
Cambio en obligaciones subordinadas en circulación	0.00
Cambio en otros pasivos operativos	-156
Flujos netos de efectivo de actividades de operación	536
Actividades de inversión:	
Cobros por disposición de propiedades, mobiliario y equipo	340.66
Pagos por adquisición de propiedades, mobiliario y equipo	0.00
Cobros por disposición de subsidiarias y asociadas	0.00
Pagos por adquisición de subsidiarias y asociadas	0.00
Cobros por disposición de otras inversiones permanentes	0.00
Pagos por adquisición de otras inversiones permanentes	0.00
Cobros de dividendos en efectivo	0.00
Cobros por disposición de activos intangibles	0.00
Pagos por adquisición de activos intangibles	0.00
Cobros por disposición de activos de larga duración disponibles para la venta	0.00
Cobros por disposición de otros activos de larga duración	0.00
Pagos por adquisición de otros activos de larga duración	0.00
Flujos netos de efectivo de actividades de inversión	340.66
Actividades de financiamiento:	
Aumentos o aportaciones de capital	0.00
Reembolsos de capital	0.00
Pago de dividendos en efectivo	0.00
Aportaciones para futuros aumentos de capital	0.00
Flujos netos de efectivo de actividades de financiamiento	0.00
Incremento o disminución neta de efectivo y equivalentes de efectivo	876
Efectos por cambios en el valor del efectivo y equivalentes de efectivo	0.00
Efectivo y equivalentes de efectivo al inicio del periodo	23,637
Efectivo y equivalentes de efectivo al final del periodo	24,513

"El presente estado de flujos de efectivo se formuló de conformidad con los Criterios de Contabilidad para Sociedades Financieras Populares, Sociedades Financieras Comunitarias y Organismos de Integración Financiera Rural, emitidos por la Comisión Nacional Bancaria y de Valores, con fundamento en lo dispuesto por los Artículos 117, 118 y 119 Bis 4 de la Ley de Ahorro y Crédito Popular, de observancia general y obligatoria, aplicados de manera consistente, encontrándose reflejadas todas las entradas y salidas de efectivo derivadas de las operaciones efectuadas por la Sociedad Financiera Popular durante el periodo arriba mencionado, las cuales se realizaron y valoraron con apego a sanas prácticas financieras y a las disposiciones legales y administrativas aplicables.

El presente estado de resultados fue aprobado por el Consejo de Administración bajo la responsabilidad de los directivos que lo suscriben."

El sitio donde podrá consultarse esta información es: <http://www.cnbv.gob.mx>

www.gob.mx/cnbv


Carlos Alberto Reyes Pérez
 Director de Administración y Finanzas


Mario Alberto González Vera
 Director General

Financiera BROXEL, S.A. de C.V S.F.P.

NIVEL DE OPERACIONES I
 AV. JAVIER BARROS SIERRA 555 PISO 9, COL. SANTA FE, ALVARO OBREGON, CUIDAD DE MEXICO, C.P. 01376

ESTADO DE RESULTADOS

DEL 01 DE ENERO AL 31 DE MARZO DE 2022

(Cifras en miles de pesos)

Ingresos por intereses		\$	292
Gastos por intereses		\$	0
Resultado por posición monetaria neto (margen financiero)			
MARGEN FINANCIERO		\$	291
Estimación preventiva para riesgos crediticios			
MARGEN FINANCIERO AJUSTADO POR RIESGOS CREDITICIOS		\$	291
Comisiones y tarifas cobradas	\$	41	
Comisiones y tarifas pagadas	\$	1	
Resultado por intermediación			
Otros ingresos (egresos) de la operación	\$	8	
Gastos de administración y promoción	\$	3,346	\$ 3,298
RESULTADO DE LA OPERACION		\$	(3,007)
Participación en el resultado de subsidiarias no consolidadas y asociadas			
RESULTADO ANTES DE IMPUESTOS A LA UTILIDAD		\$	(3,007)
Impuestos a la utilidad causados			
Impuestos a la utilidad diferidos (netos)	\$		\$
RESULTADO ANTES DE OPERACIONES DISCONTINUADAS		\$	(3,007)
Operaciones discontinuadas			
RESULTADO NETO		\$	(3,007)

El presente estado de resultados se formuló de conformidad con los Criterios de Contabilidad para Sociedades Financieras Populares, Sociedades Financieras Comunitarias y Organismos de Integración Financiera Rural, emitidos por la Comisión Nacional Bancaria y de Valores, con fundamento en lo dispuesto por los Artículos 117, 118 y 119 Bis 4 de la Ley de Ahorro y Crédito Popular, de observancia general y obligatoria, aplicados de manera consistente, encontrándose reflejados todos los ingresos y egresos derivados de las operaciones efectuadas por la Sociedad Financiera Popular durante el periodo arriba mencionado, las cuales se realizaron y valoraron con apego a sanas prácticas financieras y a las disposiciones legales y administrativas aplicables.

El presente estado de resultados fue aprobado por el Consejo de Administración bajo la responsabilidad de los directivos que lo suscriben.
 El sitio donde podrá consultarse esta información es: <http://www.cnbv.gob.mx>

www.gob.mx/cnbv


 Carlos Alberto Reyes Pérez
 Director de Administración y Finanzas


 Mario Alberto González Vera
 Director General

BALANCE GENERAL AL 31 DE MARZO DE 2022
(Cifras en miles de pesos)

03/26/22

ACTIVO		PASIVO Y CAPITAL	
DISPONIBILIDADES	\$ 24,513	CAPTACION TRADICIONAL	
		Depósitos de exigibilidad inmediata	\$ 16,639
INVERSIONES EN VALORES		Depósitos a plazo	\$
Titulos para negociar	\$ 12	Titulos de crédito emitidos	\$ 16,639
Titulos disponibles para la venta	\$	PRESTAMOS BANCARIOS Y DE OTROS ORGANISMOS	
Titulos conservados a vencimiento	\$	De corto plazo	\$
Titulos recibidos en reporto	\$ 12	De largo plazo	\$
		OTRAS CUENTAS POR PAGAR	
CARTERA DE CREDITO VIGENTE		Impuestos a la utilidad por pagar	\$
Créditos comerciales	\$	PTU por pagar	\$
Créditos de consumo	\$	Aportaciones para futuros aumentos de capital pendientes de formalizar por su órgano de gobierno	\$
Créditos a la vivienda	\$	Fondo de Obra Social	\$
TOTAL CARTERA DE CREDITO VIGENTE	\$	Fondo de Educación Cooperativa (2)	\$
		Acreedores diversos y otras cuentas por pagar	\$ 2,172
CARTERA DE CREDITO VENCIDA		OBLIGACIONES SUBORDINADAS EN CIRCULACION	\$
Créditos comerciales	\$ 0	IMPUESTOS Y PTU DIFERIDOS (NETO)	\$
Créditos al consumo	\$	CREDITOS DIFERIDOS Y COBROS ANTICIPADOS	\$
Créditos a la vivienda	\$		
TOTAL CARTERA DE CREDITO VENCIDA	\$ 0	TOTAL PASIVO	\$ 18,811
TOTAL CARTERA DE CREDITO (-) MENOS ESTIMACION PREVENTIVA PARA RIESGOS CREDITICIOS	\$	CAPITAL CONTABLE	
		CAPITAL CONTRIBUIDO	
CARTERA DE CREDITO (NETO)	\$ 0	Capital social	\$ 42,350
OTRAS CUENTAS POR COBRAR (NETO) BIENES ADJUDICADOS	\$ 16,690	Aportaciones para futuros aumentos de capital formalizadas por su órgano de gobierno	\$ 24,770
INMUEBLES, MOBILIARIO Y EQUIPO (NETO)	\$ 1	Prima en venta de acciones (1)	\$
INVERSIONES PERMANENTES EN ACCIONES	\$	Obligaciones subordinadas en circulación	\$
IMPUESTOS Y PTU DIFERIDOS (NETO)	\$ 4,307	Reserva Especial aportada por la Institución Fundadora (2)	\$
OTROS ACTIVOS		Donativos	\$
Cargos diferidos, pagos anticipados e intangibles	\$ 3,191	Efecto por incorporación al régimen de entidades de ahorro y crédito popular	\$ 67,120
Otros activos	\$ 60	CAPITAL GANADO	
TOTAL ACTIVO	\$ 48,865	Fondo de Reserva	\$
		Resultado de ejercicios anteriores	\$ (34,059)
		Resultado por valuación de títulos disponibles para la venta	\$
		Resultado por tenencia de activos no monetarios	\$
		Resultado neto	\$ (3,007)
		TOTAL CAPITAL CONTABLE	\$ 30,054
		TOTAL PASIVO Y CAPITAL CONTABLE	\$ 48,865

CUENTAS DE ORDEN

Avales otorgados	\$ 0
Activos y pasivos contingentes	\$ 0
Compromisos crediticios	\$ 0
Bienes en custodia o en administración	\$ 0
Intereses devengados no cobrados derivados de cartera de crédito vencida	\$ 0
Otras cuentas de registro	\$ 0

El saldo histórico del capital social al 31 DE MARZO DE 2022 es de 42,350 miles de pesos

"El presente balance general, se formuló de conformidad con los Criterios de Contabilidad para Sociedades Financieras Populares, Sociedades Financieras Comunitarias y Organismos de Integración Financiera Rural, emitidos por la Comisión Nacional Bancaria y de Valores, con fundamento en lo dispuesto por los Artículos 117, 118 y 119 Bis 4 de la Ley de Ahorro y Crédito Popular, de observancia general y obligatoria, aplicados de manera consistente, encontrándose reflejadas las operaciones efectuadas por la Sociedad Financiera Popular hasta la fecha arriba mencionada, las cuales se realizaron y valoraron con apego a las prácticas financieras y a las disposiciones legales y administrativas aplicables.

El presente balance general fue aprobado por el Consejo de Administración bajo la responsabilidad de los directivos que lo suscriben"

El sitio donde podrá consultarse esta información es: <http://www.cnbv.gob.mx>

www.gob.mx/cnbv


Carlos Alberto Reyes Pérez
Director de Administración y Finanzas


Mario Alberto González Vera
Director General

Financiera BROXEL S.A. de C.V S.F.P.

Nivel de Operaciones 1

ESTADO DE VARIACIONES EN EL CAPITAL CONTABLE DEL 31 DE DICIEMBRE DEL 2021 AL 31 DE MARZO DEL 2022

(Cifras en miles de pesos)


	CAPITAL CONTRIBUIDO			CAPITAL GANADO			RESULTADO NETO	TOTAL CAPITAL CONTABLE
	CAPITAL SOCIAL	APORT. PRUT. AUM. DE CAPITAL	PRIMA EN VENTA DE ACCIONES	EFFECTO POR INCORP. AL REG. DE E.A.C.P.	FONDO DE RESERVA	RESULTADO DE EJERCICIOS ANTERIORES		
Saldo del ejercicio anterior - 31 DE DICIEMBRE DEL 2021	42,350	24,770	0.00	0.00	0.00	0.00	-8,333	33,061
MOVIMIENTOS INHERENTES A LAS DECISIONES DE LOS SOCIOS								
Aumento o (disminución) del capital social	0.00	0.00	0.00	0.00	0.00	0.00	0.00	0.00
Aportaciones para futuros aumentos de capital	0.00	0.00	0.00	0.00	0.00	0.00	0.00	0.00
Prima en venta de acciones	0.00	0.00	0.00	0.00	0.00	0.00	0.00	0.00
Efecto por incorporación al régimen de entidades	0.00	0.00	0.00	0.00	0.00	0.00	0.00	0.00
Constitución de reservas	0.00	0.00	0.00	0.00	0.00	0.00	0.00	0.00
Traspaso del resultado neto a resultado de ejercicios anteriores	0.00	0.00	0.00	0.00	0.00	-8,333	8,333	0.00
TOTAL	0.00	0.00	0.00	0.00	0.00	-8,333	8,333	0.00
MOVIMIENTOS INHERENTES AL RECONOCIMIENTO DE LA UTILIDAD INTEGRAL								
Resultado neto	0.00	0.00	0.00	0.00	0.00	0.00	-3,007	-3,007
Resultado por valuación de títulos disp. p/la venta	0.00	0.00	0.00	0.00	0.00	0.00	0.00	0.00
Resultado por tenencia de activos no monetarios	0.00	0.00	0.00	0.00	0.00	0.00	0.00	0.00
TOTAL	0.00	0.00	0.00	0.00	0.00	0.00	-3,007	-3,007
Saldo al 31 DE MARZO DEL 2022	42,350	24,770	0.00	0.00	0.00	-34,059	-3,007	30,054


*El presente estado de variaciones en el capital contable se formuló de conformidad con los Criterios de Contabilidad para Sociedades Financieras Populares, Sociedades Financieras Comunitarias y Organismos de Integración Financiera Rural, emitidos por la Comisión Nacional Bancaria y de Valores, con fundamento en lo dispuesto por los Artículos 117, 118 y 119 Bis 4 de la Ley de Ahorro y Crédito Popular, de observancia general y obligatoria, aplicados de manera consistente, encontrándose reflejados todos los movimientos en las cuentas de capital contable derivadas de las operaciones efectuadas por la Sociedad Financiera Popular durante el periodo arriba mencionado, las cuales se realizaron y valoraron con apego a sanas prácticas financieras y a las disposiciones legales y administrativas aplicables

El presente estado de variaciones en el capital contable fue aprobado por el Consejo de Administración bajo la responsabilidad de los directivos que lo suscriben.*

El sitio donde podrá consultarse esta información es: <http://www.cnbv.gob.mx>

www.gob.mx/cnbv


Carlos Alberto Reyes Pérez
 Director de Administración y Finanzas


Mario Alberto González Vera
 Director General