

Financiera BROXEL, S.A. de C.V. S.F.P.
NIVEL DE OPERACION I
AV. JAVIER BARROS SIERRA 555 PISO 9, COL. SANTA FE, ALVARO OBREGON, CUIDAD DE MEXICO, C.P. 01376
ESTADO DE SITUACIÓN FINANCIERA AL 31 DE MARZO DE 2026
(Cifras en pesos)

03/30/26

ACTIVO	PASIVO Y CAPITAL
EFFECTIVO Y EQUIVALENTES DE EFFECTIVO	
\$ 976,102.63	
INVERSIONES EN INSTRUMENTOS FINANCIEROS	
Instrumentos financieros negociables	\$ 524,100,239.63
Instrumentos financieros para cobrar y vender	11,557.78
Instrumentos financieros para cobrar principal e interés	-
16,325.39	524,111,797.41
<u>16,325.39</u>	
DEUDORES POR REPORTO	
529,221,664.44	
CARTERA DE CRÉDITO CON RIESGO DE CRÉDITO ETAPA 1	
Créditos comerciales	
Actividad empresarial o comercial	
Préstamos de liquidez a otras sociedades financieras populares o	
Entidades federativas y municipios	
Créditos de consumo	
Créditos a la vivienda	
Media y residencial	
De interés social	
2,429,107.87	
148,364.50	
<u>2,577,472.37</u>	
TOTAL CARTERA DE CRÉDITO CON RIESGO DE CRÉDITO ETAPA 1	
2,577,472.37	
CARTERA DE CRÉDITO CON RIESGO DE CRÉDITO ETAPA 2	
Créditos comerciales	
Actividad empresarial o comercial	
Préstamos de liquidez a otras sociedades financieras populares o	
Entidades federativas y municipios	
Créditos de consumo	
Créditos a la vivienda	
Media y residencial	
De interés social	
.00	
<u>.00</u>	
TOTAL CARTERA DE CRÉDITO CON RIESGO DE CRÉDITO ETAPA 2	
.00	
CARTERA DE CRÉDITO CON RIESGO DE CRÉDITO ETAPA 3	
Créditos comerciales	
Actividad empresarial o comercial	
Préstamos de liquidez a otras sociedades financieras populares o	
Entidades federativas y municipios	
Créditos de consumo	
Créditos a la vivienda	
Media y residencial	
De interés social	
-	
<u>-</u>	
TOTAL CARTERA DE CRÉDITO CON RIESGO DE CRÉDITO ETAPA 3	
-	
CARTERA DE CRÉDITO VALUADA A VALOR RAZONABLE	
2,577,472.37	
CARTERA DE CRÉDITO	
2,577,472.37	
(+/-) PARTIDAS DIFERIDAS	
-	
(-) MENOS	
-	
ESTIMACION PREVENTIVA PARA RIESGOS CREDITICIOS	
<u>(72,601.45)</u>	
CARTERA DE CRÉDITO (NETO)	
2,504,870.92	
DERECHOS DE COBRO ADQUIRIDOS (NETO)	
-	
TOTAL DE CARTERA DE CRÉDITO (NETO)	
2,504,870.92	
BENEFICIOS POR RECIBIR EN OPERACIONES DE BURSATILIZACIÓN	
-	
OTRAS CUENTAS POR COBRAR (NETO)	
61,876,589.69	
BIENES ADJUDICADOS (NETO)	
-	
ACTIVOS DE LARGA DURACIÓN MANTENIDOS PARA LA VENTA O	
-	
PAGOS ANTICIPADOS Y OTROS ACTIVOS	
60,000.00	
PROPIEDADES, MOBILIARIO Y	
-	
ACTIVOS POR DERECHOS DE USO DE PROPIEDADES, MOBILIARIO Y	
-	
INVERSIONES PERMANENTES	
-	
ACTIVO POR IMPUESTOS A LA UTILIDAD DIFERIDOS (NETO)	
6,599,180.31	
ACTIVOS INTANGIBLES (NETO)	
-	
ACTIVOS POR DERECHOS DE USO DE ACTIVOS INTANGIBLES	
3,118,799.94	
CRÉDITO MERCANTIL	
-	
TOTAL ACTIVO	
<u>\$ 604,373,533.32</u>	
	CAPTACION TRADICIONAL
	Depósitos de exigibilidad inmediata
	Depósitos a plazo
	Títulos de crédito emitidos
	Cuenta global de captación sin movimientos
	524,100,239.63
	11,557.78
	-
	-
	524,111,797.41
	PRESTAMOS BANCARIOS Y DE OTROS ORGANISMOS
	De corto plazo
	De largo plazo
	141,538.37
	141,538.37
	COLATERALES VENDIDOS O DADOS EN GARANTÍA
	Reportos
	Otros colaterales vendidos o dados en garantía
	-
	-
	OBLIGACIONES EN OPERACIONES DE BURSATILIZACIÓN
	-
	PASIVO POR ARRENDAMIENTO
	-
	OTRAS CUENTAS POR PAGAR
	Acreedores por liquidación de operaciones
	Acreedores por colaterales recibidos en efectivo
	Contribuciones por pagar
	Acreedores diversos y otras cuentas por pagar
	1,221,325.57
	<u>10,080,992.90</u>
	11,302,318.47
	PASIVOS RELACIONADOS CON GRUPOS DE ACTIVOS MANTENIDOS PARA LA
	-
	INSTRUMENTOS FINANCIEROS QUE CALIFICAN COMO PASIVO
	Obligaciones subordinadas en circulación
	Aportaciones para futuros aumentos de capital pendientes de formalizar por su
	Otros
	-
	-
	-
	OBLIGACIONES ASOCIADAS CON EL RETIRO DE COMPONENTES DE
	PROPIEDADES, MOBILIARIO Y EQUIPO
	-
	PASIVO POR IMPUESTOS A LA UTILIDAD
	-
	PASIVO POR BENEFICIOS A LOS EMPLEADO
	468,298.67
	CRÉDITOS DIFERIDOS Y COBROS ANTICIPADOS
	-
	TOTAL PASIVO
	<u>536,023,952.92</u>
	CAPITAL CONTABLE
	CAPITAL CONTRIBUIDO
	Capital social
	Aportaciones para futuros aumentos de capital formalizadas por su órgano de
	Prima en venta de acciones
	Instrumentos financieros que califican como capital
	Efecto por incorporación al régimen de sociedades financieras populares
	42,350,000.00
	85,970,000.00
	-
	-
	128,320,000.00
	CAPITAL GANADO
	Reservas de capital
	Fondo Social de Reserva
	Fondo de Reserva Comunitario
	Fondo de Reserva
	Otras Reservas
	Resultados acumulados
	Otros resultados integrales
	Valuación de instrumentos financieros negociables
	Valuación de instrumentos financieros para cobrar y vender
	Ingresos y gastos relacionados con activos mantenidos para su disposición
	Remediación de beneficios definidos a los empleados
	Efecto acumulado por conversión
	Resultado por tenencia de activos no monetarios
	Participación en ORI de otras entidades
	(59,970,419.60)
	TOTAL PARTICIPACIÓN CONTROLADORA
	<u>(59,970,419.60)</u>
	TOTAL PARTICIPACIÓN NO CONTROLADORA
	-
	TOTAL CAPITAL CONTABLE
	<u>68,349,580.40</u>
	TOTAL PASIVO Y CAPITAL CONTABLE
	<u>604,373,533.32</u>

CUENTAS DE ORDEN

Avales otorgados	\$	0
Activos y pasivos contingentes		0
Compromisos crediticios		0
Bienes en fideicomiso o mandato		0
Fideicomisos de garantía		0
Mandatos		0
Bienes en custodia o en administración		0
Colaterales recibidos por la entidad		0
Colaterales recibidos y vendidos o entregados en garantía por la entidad		0
Intereses devengados no cobrados derivados de cartera de crédito con riesgo de crédito etapa 3		0
Otras cuentas de registro		0

El saldo histórico del capital social al 31 DE MARZO DE 2026 es de 42,350,000 pesos

"El presente balance general, se formuló de conformidad con los Criterios de Contabilidad para Sociedades Financieras Populares, Sociedades Financieras Comunitarias y Organismos de Integración Financiera Rural, emitidos por la Comisión Nacional

El presente balance general fue aprobado por el Consejo de Administración bajo la responsabilidad de los directivos que lo suscriben"

El sitio donde podrá consultarse esta información es: <http://www.cnfv.gob.mx>

www.gob.mx/cnfv

Carlos Alberto Reyes Pérez
Director de Administración y Finanzas

Mario Alberto González Vera
Director General

Índice de capitalización (Riesgos de crédito) = Capital neto / Activos ponderados por riesgo de crédito 1/	36.7496%
NICAP Total = Capital neto / Requerimiento total de capital por riesgos 1/	329.1977%
NICAP Crédito = Capital neto / Requerimiento total de capital por riesgos de crédito 1/	459.3698%

Financiera BROKEL, S.A. de C.V. S.F.P.
 NIVEL DE OPERACION I
 AV. JAVIER BARROS SIERRA 555 PISO 9, COL. SANTA FE, ALVARO OBREGON, CIUDAD DE MEXICO, C.P. 01376
 ESTADO DE SITUACIÓN FINANCIERA AL 31 DE MARZO DE 2026
 (Cifras en miles de pesos)

03/30/26

ACTIVO	PASIVO Y CAPITAL
EFFECTIVO Y EQUIVALENTES DE EFFECTIVO	
\$ 976.10	
INVERSIONES EN INSTRUMENTOS FINANCIEROS	
16.33	
<u>16.33</u>	
DEUDORES POR REPORTE	
529,221.66	
CARTERA DE CRÉDITO CON RIESGO DE CRÉDITO ETAPA 1	
Créditos comerciales	
Actividad empresarial o comercial	
Préstamos de liquidez a otras sociedades financieras populares o	
Entidades federativas y municipios	
2,429.11	
Créditos de consumo	
Créditos a la vivienda	
Media y residencial	
De interés social	
<u>2,577.47</u>	
TOTAL CARTERA DE CRÉDITO CON RIESGO DE CRÉDITO ETAPA 1	
2,577.47	
CARTERA DE CRÉDITO CON RIESGO DE CRÉDITO ETAPA 2	
Créditos comerciales	
Actividad empresarial o comercial	
Préstamos de liquidez a otras sociedades financieras populares o	
Entidades federativas y municipios	
Créditos de consumo	
Créditos a la vivienda	
Media y residencial	
De interés social	
<u>.00</u>	
TOTAL CARTERA DE CRÉDITO CON RIESGO DE CRÉDITO ETAPA 2	
.00	
CARTERA DE CRÉDITO CON RIESGO DE CRÉDITO ETAPA 3	
Créditos comerciales	
Actividad empresarial o comercial	
Préstamos de liquidez a otras sociedades financieras populares o	
Entidades federativas y municipios	
Créditos de consumo	
Créditos a la vivienda	
Media y residencial	
De interés social	
<u>-</u>	
TOTAL CARTERA DE CRÉDITO CON RIESGO DE CRÉDITO ETAPA 3	
-	
CARTERA DE CRÉDITO VALUADA A VALOR RAZONABLE	
2,577.47	
CARTERA DE CRÉDITO	
2,577.47	
(+/-) PARTIDAS DIFERIDAS	
-	
(-) MENOS	
-	
ESTIMACIÓN PREVENTIVA PARA RIESGOS CREDITICIOS	
<u>(72.60)</u>	
CARTERA DE CRÉDITO (NETO)	
2,504.87	
DERECHOS DE COBRO ADQUIRIDOS (NETO)	
-	
TOTAL DE CARTERA DE CRÉDITO (NETO)	
2,504.87	
BENEFICIOS POR RECIBIR EN OPERACIONES DE BURSATILIZACIÓN	
-	
OTRAS CUENTAS POR COBRAR (NETO)	
61,876.59	
BIENES ADJUDICADOS (NETO)	
-	
ACTIVOS DE LARGA DURACIÓN MANTENIDOS PARA LA VENTA O	
-	
PAGOS ANTICIPADOS Y OTROS ACTIVOS	
60.00	
PROPIEDADES, MOBILIARIO Y	
-	
ACTIVOS POR DERECHOS DE USO DE PROPIEDADES, MOBILIARIO Y	
-	
INVERSIONES PERMANENTES	
-	
ACTIVO POR IMPUESTOS A LA UTILIDAD DIFERIDOS (NETO)	
6,599.18	
ACTIVOS INTANGIBLES (NETO)	
-	
ACTIVOS POR DERECHOS DE USO DE ACTIVOS INTANGIBLES	
3,118.80	
CRÉDITO MERCANTIL	
-	
TOTAL ACTIVO	
<u>\$ 604,373.53</u>	
	CAPTACION TRADICIONAL
	Depósitos de exigibilidad inmediata
	\$ 524,100.24
	Depósitos a plazo
	11.56
	Títulos de crédito emitidos
	-
	Cuenta global de captación sin movimientos
	<u>524,111.80</u>
	PRESTAMOS BANCARIOS Y DE OTROS ORGANISMOS
	De corto plazo
	141.54
	De largo plazo
	<u>141.54</u>
	COLATERALES VENDIDOS O DADOS EN GARANTÍA
	Reportos
	-
	Otros colaterales vendidos o dados en garantía
	<u>-</u>
	OBLIGACIONES EN OPERACIONES DE BURSATILIZACIÓN
	-
	PASIVO POR ARRENDAMIENTO
	-
	OTRAS CUENTAS POR PAGAR
	Acreedores por liquidación de operaciones
	-
	Acreedores por colaterales recibidos en efectivo
	-
	Contribuciones por pagar
	1,221.33
	Acreedores diversos y otras cuentas por pagar
	<u>10,080.99</u>
	11,302.32
	PASIVOS RELACIONADOS CON GRUPOS DE ACTIVOS MANTENIDOS PARA LA
	-
	INSTRUMENTOS FINANCIEROS QUE CALIFICAN COMO PASIVO
	Obligaciones subordinadas en circulación
	-
	Aportaciones para futuros aumentos de capital pendientes de formalizar por su
	Otros
	<u>-</u>
	OBLIGACIONES ASOCIADAS CON EL RETIRO DE COMPONENTES DE
	PROPIEDADES, MOBILIARIO Y EQUIPO
	-
	PASIVO POR IMPUESTOS A LA UTILIDAD
	-
	PASIVO POR BENEFICIOS A LOS EMPLEADO
	468.30
	CRÉDITOS DIFERIDOS Y COBROS ANTICIPADOS
	-
	TOTAL PASIVO
	<u>536,023.95</u>
	CAPITAL CONTABLE
	CAPITAL CONTRIBUIDO
	Capital social
	42,350.00
	Aportaciones para futuros aumentos de capital formalizadas por su órgano de
	Prima en venta de acciones
	85,970.00
	Instrumentos financieros que califican como capital
	-
	Efecto por incorporación al régimen de sociedades financieras populares
	<u>128,320.00</u>
	CAPITAL GANADO
	Reservas de capital
	Fondo Social de Reserva
	Fondo de Reserva Comunitario
	Fondo de Reserva
	Otras Reservas
	<u>(59,970.42)</u>
	Resultados acumulados
	Otros resultados integrales
	Valuación de instrumentos financieros negociables
	Valuación de instrumentos financieros para cobrar y vender
	Ingresos y gastos relacionados con activos mantenidos para su disposición
	Remediación de beneficios definidos a los empleados
	Efecto acumulado por conversión
	Resultado por tenencia de activos no monetarios
	Participación en ORI de otras entidades
	<u>(59,970.42)</u>
	TOTAL PARTICIPACIÓN CONTROLADORA
	<u>(59,970.42)</u>
	TOTAL PARTICIPACIÓN NO CONTROLADORA
	-
	TOTAL CAPITAL CONTABLE
	<u>68,349.58</u>
	TOTAL PASIVO Y CAPITAL CONTABLE
	<u>604,373.53</u>

CUENTAS DE ORDEN

Avales otorgados	\$	0
Activos y pasivos contingentes		0
Compromisos crediticios		0
Bienes en fideicomiso o mandato		0
Fideicomisos de garantía		0
Mandatos		0
Bienes en custodia o en administración		0
Colaterales recibidos por la entidad		0
Colaterales recibidos y vendidos o entregados en garantía por la entidad		0
Intereses devengados no cobrados derivados de cartera de crédito con riesgo de crédito etapa 3		0
Otras cuentas de registro		0

El saldo histórico del capital social al 31 DE MARZO DE 2026 es de 42,350,000 pesos

*El presente balance general, se formuló de conformidad con los Criterios de Contabilidad para Sociedades Financieras Populares, Sociedades Financieras Comunitarias y Organismos de Integración Financiera Rural, emitidos por la Comisión Nacional

El presente balance general fue aprobado por el Consejo de Administración bajo la responsabilidad de los directivos que lo suscriben*

El sitio donde podrá consultarse esta información es: <http://www.cnfv.gob.mx>

www.gob.mx/cnfv

Carlos Alberto Reyes Pérez
 Director de Administración y Finanzas

Mario Alberto González Vera
 Director General

Índice de capitalización (Riesgos de crédito) = Capital neto / Activos ponderados por riesgo de crédito 1/	36.7495%
NICAP Total = Capital neto / Requerimiento total de capital por riesgos 1/	329.1977%
NICAP Crédito = Capital neto / Requerimiento total de capital por riesgos de crédito 1/	459.3698%

Financiera BROXEL, S.A. de C.V. S.F.P.
 NIVEL DE OPERACIONES I
 AV. JAVIER BARROS SIERRA 555 PISO 9, COL. SANTA FE, ALVARO OBREGON, CUIDAD DE MEXICO, C.P. 01376
ESTADO DE RESULTADOS INTEGRAL DEL 01 DE ENERO AL 31 DE MARZO DE 2026

(Cifras en pesos)

Ingresos por intereses	\$	7,004,721.39	
Gastos por intereses		10,659,540.07	
Resultado por posición monetaria neto (margen financiero)		-	
MARGEN FINANCIERO			(3,654,818.68)
Estimación preventiva para riesgos crediticios		68,370.83	
MARGEN FINANCIERO AJUSTADO POR RIESGOS CREDITICIOS			68,370.83
Comisiones y tarifas cobradas		362,190.80	
Comisiones y tarifas pagadas		222.00	
Resultado por intermediación		-	
Otros ingresos (egresos) de la operación		143,104.00	
Gastos de administración y promoción		3,657,161.93	
RESULTADO DE LA OPERACION			3,152,089.13
Participación en el resultado neto de otras entidades		-	
RESULTADO ANTES DE IMPUESTOS A LA UTILIDAD			(6,875,278.64)
Impuestos a la utilidad		-	
RESULTADO DE OPERACIONES CONTINUAS			(6,875,278.64)
Operaciones discontinuadas			
RESULTADO NETO			(6,875,278.64)
Otros Resultados Integrales			
Valuación de instrumentos financieros negociables		-	
Valuación de instrumentos financieros para cobrar y vender		-	
Ingresos y gastos relacionados con activos mantenidos para su disposición		-	
Remediación de beneficios definidos a los empleados		-	
Efecto acumulado por conversión		-	
Resultado por tenencia de activos no monetarios		-	
Participación en ORI de otras entidades		-	
RESULTADO INTEGRAL			\$ (6,875,278.64)
Resultado neto atribuible a:			
Participación controladora			-
Participación no controladora			-
Resultado integral atribuible a:			
Participación controladora			-
Participación no controladora			-
Unidad Basica por acción ordinaria			\$ -


El presente estado de resultados se formuló de conformidad con los Criterios de Contabilidad para Sociedades Financieras Populares Sociedades Financieras Comunitarias y Organismos de Integración Financiera Rural, emitidos por la Comisión Nacional Bancaria y de Valores, con fundamento en lo dispuesto por los Artículos 117, 118 y 119 Bis 4 de la Ley de Ahorro y Crédito Popular, de observancia general y obligatoria, aplicados de manera consistente, encontrándose reflejados todos los ingresos y egresos derivados de las operaciones efectuadas por la Sociedad Financiera Popular durante el periodo arriba mencionado, las cuales se realizaron y valuaron con apego a sanas prácticas financieras y a las disposiciones legales y administrativas aplicables.

"El presente estado de resultados fue aprobado por el Consejo de Administración bajo la responsabilidad de los directivos que lo suscriben."

El sitio donde podrá consultarse esta información es: <http://www.cnbv.gob.mx>

www.gob.mx/cnbv


 Carlos Alberto Reyes Pérez
 Director de Administración y Finanzas


 Mario Alberto González Vera
 Director General

Índice de capitalización (Riesgos de crédito) = Capital neto / Activos ponderados por riesgo de crédito 1/	36.7496%
NICAP Total = Capital neto / Requerimiento total de capital por riesgos 1/	329.1977%
NICAP Crédito = Capital neto / Requerimiento total de capital por riesgos de crédito 1/	459.3698%

Financiera BROXEL, S.A. de C.V. S.F.P.
 NIVEL DE OPERACIONES I
 AV. JAVIER BARROS SIERRA 555 PISO 9, COL. SANTA FE, ALVARO OBREGON, CUIDAD DE MEXICO, C.P. 01376
ESTADO DE RESULTADOS INTEGRAL DEL 01 DE ENERO AL 31 DE MARZO DE 2026

(Cifras en miles de pesos)

Ingresos por intereses	\$	7,004.72	
Gastos por intereses		10,659.54	
Resultado por posición monetaria neto (margen financiero)		-	(3,654.82)
MARGEN FINANCIERO			
Estimación preventiva para riesgos crediticios		68.37	
MARGEN FINANCIERO AJUSTADO POR RIESGOS CREDITICIOS			68.37
Comisiones y tarifas cobradas		362.19	
Comisiones y tarifas pagadas		0.22	
Resultado por intermediación		-	
Otros ingresos (egresos) de la operación		143.10	
Gastos de administración y promoción		3,657.16	
RESULTADO DE LA OPERACION		3,152.09	3,152.09
Participación en el resultado neto de otras entidades		-	
RESULTADO ANTES DE IMPUESTOS A LA UTILIDAD		-	(6,875.28)
Impuestos a la utilidad		-	
RESULTADO DE OPERACIONES CONTINUAS		-	(6,875.28)
Operaciones discontinuadas			
RESULTADO NETO			(6,875.28)
Otros Resultados Integrales			
Valuación de instrumentos financieros negociables		-	
Valuación de instrumentos financieros para cobrar y vender		-	
Ingresos y gastos relacionados con activos mantenidos para su disposición		-	
Remediación de beneficios definidos a los empleados		-	
Efecto acumulado por conversión		-	
Resultado por tenencia de activos no monetarios		-	
Participación en ORI de otras entidades		-	
RESULTADO INTEGRAL		\$ (6,875.28)	(6,875.28)
Resultado neto atribuible a:			
Participación controladora			-
Participación no controladora			-
Resultado integral atribuible a:			
Participación controladora			-
Participación no controladora			-
Unidad Basica por acción ordinaria		\$	-

El presente estado de resultados se formuló de conformidad con los Criterios de Contabilidad para Sociedades Financieras Populares Sociedades Financieras Comunitarias y Organismos de Integración Financiera Rural, emitidos por la Comisión Nacional Bancaria y de Valores, con fundamento en lo dispuesto por los Artículos 117, 118 y 119 Bis 4 de la Ley de Ahorro y Crédito Popular, de observancia general y obligatoria, aplicados de manera consistente, encontrándose reflejados todos los ingresos y egresos derivados de las operaciones efectuadas por la Sociedad Financiera Popular durante el periodo arriba mencionado, las cuales se realizaron y valoraron con apego a sanas prácticas financieras y a las disposiciones legales y administrativas aplicables.

"El presente estado de resultados fue aprobado por el Consejo de Administración bajo la responsabilidad de los directivos que lo suscriben."

El sitio donde podrá consultarse esta información es: <http://www.cnbv.gob.mx>

www.gob.mx/cnbv



Carlos Alberto Reyes Pérez

Director de Administración y Finanzas



Mario Alberto González Vera

Director General

Índice de capitalización (Riesgos de crédito) = Capital neto / Activos ponderados por riesgo de crédito 1/	36.7496%
NICAP Total = Capital neto / Requerimiento total de capital por riesgos 1/	329.1977%
NICAP Crédito = Capital neto / Requerimiento total de capital por riesgos de crédito 1/	459.3698%

Financiera BROXEL, S.A. de C.V. S.F.P.

Nivel de Operaciones I

ESTADO DE VARIACIONES EN EL CAPITAL CONTABLE DEL 31 DE DICIEMBRE DEL 2025 AL 31 DE MARZO DEL 2026

(Cifras en pesos)

	Capital contribuido				Capital ganado						Total participación controladora	Total participación no controladora	Total capital contable			
	Capital social	Aportaciones para futuros aumentos de capital formalizadas por su órgano de gobierno facultado	Primas en venta de acciones	Instrumentos financieros que califican como capital	Efecto por incorporación al patrimonio de sociedades financieras populares	Reservas de capital	Resultados acumulados	Valuación de instrumentos financieros negociables	Valuación de instrumentos financieros para cobrar y vender	Ingresos y gastos relacionados con activos mantenidos para su disposición				Beneficios definidos a los empleados	Efecto acumulado por conversión	Resultado por tenencia de activos monetarios
Saldo al 31 de diciembre de 2025	42,350,000.00	85,970,000.00	0.00	0.00	0.00	(51,095,140.96)	0.00	0.00	0.00	0.00	0.00	0.00	0.00	75,224,859.04	0.00	75,224,859.04
Ajustes retrospectivos por cambios contables	0.00	0.00	0.00	0.00	0.00	0.00	0.00	0.00	0.00	0.00	0.00	0.00	0.00	0.00	0.00	0.00
Ajustes retrospectivos por correcciones de errores	0.00	0.00	0.00	0.00	0.00	0.00	0.00	0.00	0.00	0.00	0.00	0.00	0.00	0.00	0.00	0.00
Saldo al 31 de diciembre de 2025 ajustado	42,350,000.00	85,970,000.00	0.00	0.00	0.00	(51,095,140.96)	0.00	0.00	0.00	0.00	0.00	0.00	0.00	75,224,859.04	0.00	75,224,859.04
MOVIMIENTOS DE ACCIONISTAS																
Aportaciones de capital	0.00	0.00	0.00	0.00	0.00	0.00	0.00	0.00	0.00	0.00	0.00	0.00	0.00	0.00	0.00	0.00
Reembolsos de capital	0.00	0.00	0.00	0.00	0.00	0.00	0.00	0.00	0.00	0.00	0.00	0.00	0.00	0.00	0.00	0.00
Derecho de dividendos	0.00	0.00	0.00	0.00	0.00	0.00	0.00	0.00	0.00	0.00	0.00	0.00	0.00	0.00	0.00	0.00
Capitalización de otros conceptos del capital contable	0.00	0.00	0.00	0.00	0.00	0.00	0.00	0.00	0.00	0.00	0.00	0.00	0.00	0.00	0.00	0.00
Cambios en la participación controladora que no implican pérdida de control	0.00	0.00	0.00	0.00	0.00	0.00	0.00	0.00	0.00	0.00	0.00	0.00	0.00	0.00	0.00	0.00
Total	0.00	0.00	0.00	0.00	0.00	0.00	0.00	0.00	0.00	0.00	0.00	0.00	0.00	0.00	0.00	0.00
MOVIMIENTOS DE RESERVAS																
Reservas de capital (*)	0.00	0.00	0.00	0.00	0.00	0.00	0.00	0.00	0.00	0.00	0.00	0.00	0.00	0.00	0.00	0.00
RESULTADO INTEGRAL																
Resultado neto	0.00	0.00	0.00	0.00	0.00	(6,875,278.64)	0.00	0.00	0.00	0.00	0.00	0.00	0.00	(6,875,278.64)	0.00	(6,875,278.64)
Otros resultados integrales	0.00	0.00	0.00	0.00	0.00	0.00	0.00	0.00	0.00	0.00	0.00	0.00	0.00	0.00	0.00	0.00
Valuación de instrumentos financieros negociables	0.00	0.00	0.00	0.00	0.00	0.00	0.00	0.00	0.00	0.00	0.00	0.00	0.00	0.00	0.00	0.00
Valuación de instrumentos financieros para cobrar y vender	0.00	0.00	0.00	0.00	0.00	0.00	0.00	0.00	0.00	0.00	0.00	0.00	0.00	0.00	0.00	0.00
Ingresos y gastos relacionados con activos mantenidos para su disposición	0.00	0.00	0.00	0.00	0.00	0.00	0.00	0.00	0.00	0.00	0.00	0.00	0.00	0.00	0.00	0.00
Remediación de beneficios definidos a los empleados	0.00	0.00	0.00	0.00	0.00	0.00	0.00	0.00	0.00	0.00	0.00	0.00	0.00	0.00	0.00	0.00
Efecto acumulado por conversión	0.00	0.00	0.00	0.00	0.00	0.00	0.00	0.00	0.00	0.00	0.00	0.00	0.00	0.00	0.00	0.00
Resultado por tenencia de activos no monetarios	0.00	0.00	0.00	0.00	0.00	0.00	0.00	0.00	0.00	0.00	0.00	0.00	0.00	0.00	0.00	0.00
Participación en ORI de otras entidades	0.00	0.00	0.00	0.00	0.00	0.00	0.00	0.00	0.00	0.00	0.00	0.00	0.00	0.00	0.00	0.00
Total	0.00	0.00	0.00	0.00	0.00	(6,875,278.64)	0.00	0.00	0.00	0.00	0.00	0.00	0.00	(6,875,278.64)	0.00	(6,875,278.64)
Saldo al 31 de marzo de 2026	42,350,000.00	85,970,000.00	0.00	0.00	0.00	(57,970,419.60)	0.00	0.00	0.00	0.00	0.00	0.00	0.00	68,349,580.40	0.00	68,349,580.40

*El presente estado de variaciones en el capital contable se formuló de conformidad con los Criterios de Contabilidad para Sociedades Financieras Populares, Sociedades Financieras Comunitarias y Organismos de Integración Financiera Rural, emitidos por la Comisión Nacional Bancaria y de Valores, con fundamento en lo dispuesto por los Artículos 117, 118 y 119 Bis 4 de la Ley de Ahorro y Crédito Popular, de observancia general y obligatoria, aplicados de manera consistente, encontrándose reflejados todos los movimientos en las cuentas de capital contable derivadas de las operaciones efectuadas por la Sociedad Financiera Popular durante el periodo arriba mencionado, las cuales se realizaron y variaron con apego a las disposiciones legales y administrativas aplicables.

El presente estado de variaciones en el capital contable fue aprobado por el Consejo de Administración bajo la responsabilidad de los directivos que lo suscriben.

El sitio donde podrá consultarse esta información es <http://www.cnbv.gob.mx>

www.gob.mx/cnbv

Carlos Alberto Reyes Peña

Director de Administración y Finanzas

Mario Alberto González Vera

Director General


Índice de capitalización (Requisito de crédito) = Capital neto / Activos ponderados por riesgo de crédito / 1	35.7496%
NICAP Total = Capital neto / Requerimiento total de capital por riesgos / 1	329.1977%
NICAP Crédito = Capital neto / Requerimiento total de capital por riesgos de crédito / 1	459.3698%

Financiera BROXEL, S.A. de C.V. S.F.P.

Nivel de Operaciones I
ESTADO DE VARIACIONES EN EL CAPITAL CONTABLE DEL 31 DE DICIEMBRE DEL 2025 AL 31 DE MARZO DEL 2026
(Cifras en miles de pesos)

	Capital contribuido				Capital ganado						Total participación controladora	Total participación no controladora	Total capital contable			
	Capital social	Aportaciones para futuros aumentos de capital formalizadas de acciones de gobierno facilitado	Prima en venta de acciones	Instrumentos financieros que califican como capital	Efecto por incorporación al régimen de sociedades financieras populares	Reservas de capital	Resultados acumulados	Váluation de instrumentos financieros negociables	Váluation de instrumentos financieros para cobrar y vender	Ingresos y gastos relacionados con activos mantenidos a su disposición				Remediación de beneficios definidos a los empleados	Efecto acumulado por conversión	Resultado por tenencia de activos no monetarios
Saldo al 31 de diciembre de 2025	42,350.00	85,970.00	0.00	0.00	0.00	0.00	[53,995.14]	0.00	0.00	0.00	0.00	0.00	0.00	75,224.86	0.00	75,224.86
Ajustes retrospectivos por cambios contables	0.00	0.00	0.00	0.00	0.00	0.00	0.00	0.00	0.00	0.00	0.00	0.00	0.00	0.00	0.00	0.00
Ajustes retrospectivos por correcciones de errores	0.00	0.00	0.00	0.00	0.00	0.00	0.00	0.00	0.00	0.00	0.00	0.00	0.00	0.00	0.00	0.00
Saldo al 31 de diciembre de 2025 ajustado	42,350.00	85,970.00	0.00	0.00	0.00	0.00	[53,995.14]	0.00	0.00	0.00	0.00	0.00	0.00	75,224.86	0.00	75,224.86
MOVIMIENTOS DE ACCIONISTAS																
Aportaciones de capital	0.00	0.00	0.00	0.00	0.00	0.00	0.00	0.00	0.00	0.00	0.00	0.00	0.00	0.00	0.00	0.00
Reembolsos de capital	0.00	0.00	0.00	0.00	0.00	0.00	0.00	0.00	0.00	0.00	0.00	0.00	0.00	0.00	0.00	0.00
Dividendos	0.00	0.00	0.00	0.00	0.00	0.00	0.00	0.00	0.00	0.00	0.00	0.00	0.00	0.00	0.00	0.00
Capitalización de otros conceptos del capital contable	0.00	0.00	0.00	0.00	0.00	0.00	0.00	0.00	0.00	0.00	0.00	0.00	0.00	0.00	0.00	0.00
Cambios en la participación controladora que no implican pérdida de control	0.00	0.00	0.00	0.00	0.00	0.00	0.00	0.00	0.00	0.00	0.00	0.00	0.00	0.00	0.00	0.00
Total	0.00	0.00	0.00	0.00	0.00	0.00	0.00	0.00	0.00	0.00	0.00	0.00	0.00	0.00	0.00	0.00
MOVIMIENTOS DE RESERVAS																
Reservas de capital (1)	0.00	0.00	0.00	0.00	0.00	0.00	0.00	0.00	0.00	0.00	0.00	0.00	0.00	0.00	0.00	0.00
RESULTADO INTEGRAL																
Resultado neto	0.00	0.00	0.00	0.00	0.00	0.00	[6,875.28]	0.00	0.00	0.00	0.00	0.00	0.00	[6,875.28]	0.00	[6,875.28]
Otros resultados integrales	0.00	0.00	0.00	0.00	0.00	0.00	0.00	0.00	0.00	0.00	0.00	0.00	0.00	0.00	0.00	0.00
Váluation de instrumentos financieros negociables	0.00	0.00	0.00	0.00	0.00	0.00	0.00	0.00	0.00	0.00	0.00	0.00	0.00	0.00	0.00	0.00
Váluation de instrumentos financieros para cobrar y vender	0.00	0.00	0.00	0.00	0.00	0.00	0.00	0.00	0.00	0.00	0.00	0.00	0.00	0.00	0.00	0.00
Ingresos y gastos relacionados con activos mantenidos para su disposición	0.00	0.00	0.00	0.00	0.00	0.00	0.00	0.00	0.00	0.00	0.00	0.00	0.00	0.00	0.00	0.00
Remediación de beneficios definidos a los empleados	0.00	0.00	0.00	0.00	0.00	0.00	0.00	0.00	0.00	0.00	0.00	0.00	0.00	0.00	0.00	0.00
Efecto acumulado por conversión	0.00	0.00	0.00	0.00	0.00	0.00	0.00	0.00	0.00	0.00	0.00	0.00	0.00	0.00	0.00	0.00
Resultado por tenencia de activos no monetarios	0.00	0.00	0.00	0.00	0.00	0.00	0.00	0.00	0.00	0.00	0.00	0.00	0.00	0.00	0.00	0.00
Participación en ORI de otras entidades	0.00	0.00	0.00	0.00	0.00	0.00	0.00	0.00	0.00	0.00	0.00	0.00	0.00	0.00	0.00	0.00
Total	0.00	0.00	0.00	0.00	0.00	0.00	[6,875.28]	0.00	0.00	0.00	0.00	0.00	0.00	[6,875.28]	0.00	[6,875.28]
Saldo al 31 de marzo de 2026	42,350.00	85,970.00	0.00	0.00	0.00	0.00	[59,970.43]	0.00	0.00	0.00	0.00	0.00	0.00	68,349.58	0.00	68,349.58

El presente estado de variaciones en el capital contable fue aprobado por el Consejo de Administración bajo la responsabilidad de los directivos que lo suscriben.
El sitio donde podrá consultarse esta información es <http://www.cibv.gob.mx>
www.gob.mx/cibv


Carlos Alberto Riggs Pérez
Director de Administración y Finanzas

Mario Alberto González Vera
Director General

Índice de capitalización (Riesgo de crédito) = Capital neto / Activos ponderados por riesgo de crédito I/	36.7485%
NICAP Total = Capital neto / Requerimiento total de capital por riesgos I/	329.1977%
NICAP Crédito = Capital neto / Requerimiento total de capital por riesgos de crédito I/	459.3698%

Financiera BROXEL S.A. de C.V S.F.P.
 Nivel de Operaciones I
ESTADO DE FLUJOS DE EFECTIVO DEL 1o. DE ENERO AL 31 DE MARZO DE 2026
 (Cifras en pesos)

Actividades de operación

Resultado antes de impuestos a la utilidad	(6,875,278.64)
Ajustes por partidas asociadas con actividades de inversión:	
Depreciación de propiedades, mobiliario y equipo	0.00
Amortizaciones de activos intangibles	0.00
Pérdidas o reversión de pérdidas por deterioro de activos de larga duración	0.00
Participación en el resultado neto de otras entidades	0.00
Ajustes por partidas asociadas con actividades de financiamiento	
Intereses asociados con préstamos bancarios y de otros organismos	0.00
Intereses asociados con instrumentos financieros que califican como pasivo	0.00
Intereses por pasivos por arrendamiento	0.00
Otros intereses	0.00
Suma	0.00

Cambios en partidas de operación

	5,461,167.23
Cambio de préstamos bancarios y de otros organismos	(21,089.89)
Cambio en inversiones en instrumentos financieros (valores) (neto)	(173.71)
Cambio en deudores por reporte (neto)	(104,635,163.94)
Cambio en cartera de crédito (neto)	(2,174,549.10)
Cambio en otros activos operativos (neto)	(23,664,383.33)
Cambio en captación tradicional	138,347,949.81
Cambio en otras provisiones	(2,391,422.61)
Devoluciones de impuestos a la utilidad	.00
Pagos de impuestos a la utilidad	.00
Flujos netos de efectivo de actividades de operación	(1,414,111.41)

Actividades de inversión:

Pagos por instrumentos financieros a largo plazo	0.00
Cobros por instrumentos financieros a largo plazo	0.00
Pagos por adquisición de propiedades, mobiliario y equipo	0.00
Cobros por disposición de propiedades, mobiliario y equipo	0.00
Pagos por operaciones discontinuadas	0.00
Cobros por operaciones discontinuadas	0.00
Pagos por adquisición de subsidiarias	0.00
Cobros por disposición de subsidiarias	0.00
Pagos por adquisición de asociadas, negocios conjuntos y otras inversiones permanentes	0.00
Cobros por disposición de asociadas, negocios conjuntos y otras inversiones permanentes	0.00
Cobros de dividendos de inversiones permanentes	0.00
Otros pagos por actividades de inversión	0.00
Flujos netos de efectivo de actividades de inversión	0.00

Actividades de financiamiento:

Cobros por la obtención de préstamos bancarios y de otros organismos	
Pagos de préstamos bancarios y de otros organismos	0.00
Pagos de dividendos	0.00
Otros pagos por actividades de financiamiento	0.00
Flujos netos de efectivo de actividades de financiamiento	0.00

Incremento o disminución neta de efectivo y equivalentes de efectivo **(1,414,111.41)**

Efectos por cambios en el valor del efectivo y equivalentes de efectivo **0.00**

Efectivo y equivalentes de efectivo al inicio del periodo **2,390,214.04**

Efectivo y equivalentes de efectivo al final del periodo **976,102.63**

"El presente estado de flujos de efectivo se formuló de conformidad con los Criterios de Contabilidad para Sociedades Financieras Populares, Sociedades Financieras Comunitarias y Organismos de Integración Financiera Rural, emitidos por la Comisión Nacional Bancaria y de Valores, con fundamento en lo dispuesto por los Artículos 117, 118 y 119 Bis 4 de la Ley de Ahorro y Crédito Popular, de observancia general y obligatoria, aplicados de manera consistente, encontrándose reflejadas todas las entradas y salidas de efectivo derivadas de las operaciones efectuadas por la Sociedad Financiera Popular durante el periodo arriba mencionado, las cuales se realizaron y valoraron con apego a sanas prácticas financieras y a las disposiciones legales y administrativas aplicables.

El presente estado de resultados fue aprobado por el Consejo de Administración bajo la responsabilidad de los directivos que lo suscriben.

El sitio donde podrá consultarse esta información es: <http://www.cnbv.gob.mx>

www.gob.mx/cnbv


Carlos Alberto Reyes Pérez

Director de Administración y Finanzas


Mario Alberto González Vera

Director General

Índice de capitalización (Riesgos de crédito) = Capital neto / Activos ponderados por riesgo de crédito 1/	36.7496%
NICAP Total = Capital neto / Requerimiento total de capital por riesgos 1/	329.1977%
NICAP Crédito = Capital neto / Requerimiento total de capital por riesgos de crédito 1/	459.3698%

Financiera BROXEL S.A. de C.V S.F.P.
 Nivel de Operaciones I
ESTADO DE FLUJOS DE EFECTIVO DEL 1o. DE ENERO AL 31 DE MARZO DE 2026
 (Cifras en miles de pesos)


Actividades de operación		
Resultado antes de impuestos a la utilidad		(6,875.28)
Ajustes por partidas asociadas con actividades de inversión:		
Depreciación de propiedades, mobiliario y equipo	0.00	
Amortizaciones de activos intangibles	0.00	
Pérdidas o reversión de pérdidas por deterioro de activos de larga duración	0.00	
Participación en el resultado neto de otras entidades	0.00	
Ajustes por partidas asociadas con actividades de financiamiento		
Intereses asociados con préstamos bancarios y de otros organismos	0.00	
Intereses asociados con instrumentos financieros que califican como pasivo	0.00	
Intereses por pasivos por arrendamiento	0.00	
Otros intereses	0.00	
Suma	0.00	.00
Cambios en partidas de operación		5,461.17
Cambio de préstamos bancarios y de otros organismos		(21.09)
Cambio en inversiones en instrumentos financieros (valores) (neto)		(0.17)
Cambio en deudores por reporto (neto)	(104,635.16)	
Cambio en cartera de crédito (neto)	(2,174.55)	
Cambio en otros activos operativos (neto)	(23,664.38)	
Cambio en captación tradicional	138,347.95	
Cambio en otras provisiones	(2,391.42)	
Devoluciones de impuestos a la utilidad	.00	
Pagos de impuestos a la utilidad	.00	
Flujos netos de efectivo de actividades de operación		(1,414.11)
Actividades de inversión:		
Pagos por instrumentos financieros a largo plazo	0.00	
Cobros por instrumentos financieros a largo plazo	0.00	
Pagos por adquisición de propiedades, mobiliario y equipo	0.00	
Cobros por disposición de propiedades, mobiliario y equipo	0.00	
Pagos por operaciones discontinuadas	0.00	
Cobros por operaciones discontinuadas	0.00	
Pagos por adquisición de subsidiarias	0.00	
Cobros por disposición de subsidiarias	0.00	
Pagos por adquisición de asociadas, negocios conjuntos y otras inversiones permanentes	0.00	
Cobros por disposición de asociadas, negocios conjuntos y otras inversiones permanentes	0.00	
Cobros de dividendos de inversiones permanentes	0.00	
Otros pagos por actividades de inversión	0.00	
Flujos netos de efectivo de actividades de inversión		0.00
Actividades de financiamiento:		
Cobros por la obtención de préstamos bancarios y de otros organismos		
Pagos de préstamos bancarios y de otros organismos	0.00	
Pagos de dividendos	0.00	
Otros pagos por actividades de financiamiento	0.00	
Flujos netos de efectivo de actividades de financiamiento		0.00
Incremento o disminución neta de efectivo y equivalentes de efectivo		(1,414.11)
Efectos por cambios en el valor del efectivo y equivalentes de efectivo		0.00
Efectivo y equivalentes de efectivo al inicio del periodo		2,390.21
Efectivo y equivalentes de efectivo al final del periodo		976.10


"El presente estado de flujos de efectivo se formuló de conformidad con los Criterios de Contabilidad para Sociedades Financieras Populares, Sociedades Financieras Comunitarias y Organismos de Integración Financiera Rural, emitidos por la Comisión Nacional Bancaria y de Valores, con fundamento en lo dispuesto por los Artículos 117, 118 y 119 Bis 4 de la Ley de Ahorro y Crédito Popular, de observancia general y obligatoria, aplicados de manera consistente, encontrándose reflejadas todas las entradas y salidas de efectivo derivadas de las operaciones efectuadas por la Sociedad Financiera Popular durante el periodo arriba mencionado, las cuales se realizaron y valoraron con apego a sanas prácticas financieras y a las disposiciones legales y administrativas aplicables.

El presente estado de resultados fue aprobado por el Consejo de Administración bajo la responsabilidad de los directivos que lo suscriben."

El sitio donde podrá consultarse esta información es: <http://www.cnbv.gob.mx>

www.gob.mx/cnbv


Carlos Alberto Reyes Pérez
 Director de Administración y Finanzas


Mario Alberto González Vera
 Director General

Índice de capitalización (Riesgos de crédito) = Capital neto / Activos ponderados por riesgo de crédito 1/	36.7496%
NICAP Total = Capital neto / Requerimiento total de capital por riesgos 1/	329.1977%
NICAP Crédito = Capital neto / Requerimiento total de capital por riesgos de crédito 1/	459.3698%

Financiera BROXEL, S.A. de C.V. S.F.P.
NOTAS COMPLEMENTARIAS A LOS ESTADOS FINANCIEROS
31 DE MARZO 2026
(CIFRAS EN PESOS)

- 1.- Saldo de la estimación preventiva para riesgos crediticios por tipo de crédito:
Créditos de consumo: \$ 54,293.59
Crédito a la vivienda: \$ 1,483.65
Estimación para riesgos crédito adicional: \$16,824.21
Por intereses devengados sobre créditos vencidos: \$ 0.00
- 2.- Los movimientos que se han realizado a la estimación preventiva para riesgos crediticios durante el presente ejercicio se integra por los siguientes conceptos:
por la creación de la misma correspondientes a:
Créditos de consumo \$ 69,059.62
Crédito a la vivienda: \$ (688.79);
Castigos \$ 0.00 ; Cancelaciones \$ 0.00;
Quitas \$ 0.00; Condonaciones \$ 0;
Bonificaciones \$ 0; Descuentos \$ 0 y por Adjudicaciones \$ 0.
- 3.- El desglose de los intereses reconocidos en resultados por tipo de crédito es el siguiente:
Cartera Vigente Créditos Comerciales: \$ 0.00
Créditos de consumo \$12,670.18
Crédito a la vivienda: \$ 4,807.21
Intereses devengados de operaciones prendarios \$ 0.00
Cartera Vencida Créditos Comerciales: \$0.00, Créditos Vencidos de consumo: \$ 0.0.
Intereses moratorios de operaciones prendarias \$ 0.00.
- 4.- La composición del margen financiero es por los siguientes conceptos: Premios por reportos: \$6,976,268.27 Ingresos por intereses: \$ 0.00; Rendimientos de inversiones en valores \$ 463.08; Intereses de cartera de credito vigente \$27,990.04; Intereses de cartera de credito vencida \$ 0.00; comisiones por otorgamiento inicial del credito \$ 0.00; Gastos por intereses: Intereses por depositos de exigibilidad inmediata \$10,655,305.62; Intereses por depositos a plazo \$ 0.00
- 5.- El monto de las comisiones cobradas por los principales productos que maneja la entidad son los siguientes:
Comisiones cobradas por transferencias: \$20,068.44, Otras comisiones y tarifas cobradas \$0.00
- 6.- El rubro de Disponibilidades se desglosa de la siguiente manera:
DEPOSITOS EN ENTIDADES FINANCIERAS EFECTUADOS EN EL PAIS: \$976,102.63, BANORTE 0292940688-3700, \$24,573.39, BBVA BANCOMER 0104935942, \$19,344.20, BBVA BANCOMER 0124864476 \$932,139.95 Y BBVA 0113539733, \$45.09, OTRAS DISPONIBILIDADES: \$ 0.00, DOCUMENTOS DE COBRO INMEDIATO: \$ 0.00
- 7.- El desglose del monto de títulos para negociar es el siguiente:
Deuda Bancaria \$ 16,325.39
- 8.- Se presentan pagos anticipados por \$1,997,186 para Sociedad Hipotecaria Federal, S.N.C. (SHF), que se aplicaran conforme al devengo de los créditos dispuestos en los próximos meses.
- 9.- El desglose del monto de REPORTE BBVA CTA 0113539733 orientada a efectivo (vencimiento diario) es el siguiente:
\$529,221,664.44
- 10.- PRESTAMOS DE INSTITUCIONES DE BANCA: Corresponde a un crédito simple para Mejora de Vivienda, otorgado por Sociedad Hipotecaria Federal, S.N.C. (SHF). A una tasa variable en función del comportamiento crediticio.



Carlos Alberto Reyes Pérez
Director de Administración y Finanzas


Mario Alberto González Vera
Director General

Financiera BROXEL, S.A. de C.V. S.F.P.
NOTAS COMPLEMENTARIAS A LOS ESTADOS FINANCIEROS
31 DE MARZO 2026
(CIFRAS EN MILES DE PESOS)

- 1.- Saldo de la estimación preventiva para riesgos crediticios por tipo de crédito:
Créditos de consumo: \$ 54.29
Crédito a la vivienda: \$ 1.48
Estimación para riesgos crédito adicional: \$16.82
Por intereses devengados sobre créditos vencidos: \$ 0.00
- 2.- Los movimientos que se han realizado a la estimación preventiva para riesgos crediticios durante el presente ejercicio se integra por los siguientes conceptos:
por la creación de la misma correspondientes a:
Créditos de consumo \$ 69.06;
Crédito a la vivienda: \$ (0.69);
Castigos \$ 0.00 ; Cancelaciones \$ 0.00;
Quitas \$ 0.00; Condonaciones \$ 0;
Bonificaciones \$ 0; Descuentos \$ 0 y por Adjudicaciones \$ 0.
- 3.- El desglose de los intereses reconocidos en resultados por tipo de crédito es el siguiente:
Cartera Vigente Créditos Comerciales: \$ 0.00
Créditos de consumo \$12.67
Crédito a la vivienda: \$ 4.81
Intereses devengados de operaciones prendarios \$ 0.00
Cartera Vencida Créditos Comerciales: \$0.00, Créditos Vencidos de consumo: \$ 0.0.
Intereses moratorios de operaciones prendarias \$ 0.00.
- 4.- La composición del margen financiero es por los siguientes conceptos: Premios por reportos: \$6,976.27 Ingresos por intereses: \$ 0.00; Rendimientos de inversiones en valores \$ 0.46; Intereses de cartera de credito vigente \$27.99 _Intereses de cartera de credito vencida \$ 0.00; comisiones por otorgamiento inicial del credito \$ 0.00; Gastos por intereses: Intereses por depositos de exigibilidad inmediata \$10,655.31; Intereses por depositos a plazo \$ 0.00
- 5.- El monto de las comisiones cobradas por los principales productos que maneja la entidad son los siguientes:
Comisiones cobradas por transferencias: \$20.07, Otras comisiones y tarifas cobradas \$0.00
- 6.- El rubro de Disponibilidades se desglosa de la siguiente manera:
DEPOSITOS EN ENTIDADES FINANCIERAS EFECTUADOS EN EL PAIS: \$976.10, BANORTE 0292940688-3700, \$24.57, BBVA BANCOMER 0104935942, \$19.34, BBVA BANCOMER 0124864476 \$932.14 Y BBVA 0113539733, \$0.05, OTRAS DISPONIBILIDADES: \$ 0.00, DOCUMENTOS DE COBRO INMEDIATO: \$ 0.00
- 7.- El desglose del monto de títulos para negociar es el siguiente:
Deuda Bancaria \$ 16.33
- 8.- Se presentan pagos anticipados por \$1,997.19 para Sociedad Hipotecaria Federal, S.N.C. (SHF), que se aplicaran conforme al devengo de los créditos dispuestos en los próximos meses.
- 9.- El desglose del monto de REPORTE BBVA CTA 0113539733 orientada a efectivo (vencimiento diario) es el siguiente:
\$529,221.66
- 10.- PRESTAMOS DE INTITUCIONES DE BANCA: Corresponde a un crédito simple para Mejora de Vivienda, otorgado por Sociedad Hipotecaria Federal, S.N.C. (SHF). A una tasa variable en función del comportamiento crediticio.


Carlos Alberto Reyes Pérez
Director de Administración y Finanzas


Mario Alberto González Vera
Director General

Cuenta	Nombre	Saldos Iniciales				Saldos Actuales	
		Deudor	Acreedor	Cargos	Abonos	Deudor	Acreedor
1000-00-00-00-00-00	ACTIVO	519,952,941.19		21,420,823,687.61	21,336,403,095.48	604,373,533.32	
1100-00-00-00-00-00	DISPONIBILIDADES	943,733.47		10,555,257,148.39	10,555,224,779.23	976,102.63	
1101-00-00-00-00-00	CAJA	0.00		0.00	0.00	0.00	
1101-01-00-00-00-00	FONDO EN SUCURSALES	0.00		0.00	0.00	0.00	
1101-02-00-00-00-00	EFFECTIVO EN SUCURSALES	0.00		0.00	0.00	0.00	
1101-03-00-00-00-00	FONDO FIJO GASTOS MENORES	0.00		0.00	0.00	0.00	
1101-04-00-00-00-00	CAJA CHICA	0.00		0.00	0.00	0.00	
1102-00-00-00-00-00	BANCOS	943,733.47		10,555,257,148.39	10,555,224,779.23	976,102.63	
1102-02-00-00-00-00	DEPOSITOS EN OTRAS ENTIDADES FINANCIERAS	943,733.47		10,555,257,148.39	10,555,224,779.23	976,102.63	
1102-02-01-00-00-00	BANAMEX 4527-53452	0.00		0.00	0.00	0.00	
1102-02-02-00-00-00	BANAMEX 40997	0.00		0.00	0.00	0.00	
1102-02-03-00-00-00	BANAMEX 5584264736100095	0.00		0.00	0.00	0.00	
1102-02-04-00-00-00	BANORTE 08463242425	0.00		0.00	0.00	0.00	
1102-02-05-00-00-00	BANORTE 0854283907 MERC	0.00		0.00	0.00	0.00	
1102-02-06-00-00-00	BANORTE 0292940688-3700	24,573.39		0.00	0.00	24,573.39	
1102-02-07-00-00-00	BSVA BANCOMER 0104935942	19,344.20		0.00	0.00	19,344.20	
1102-02-08-00-00-00	BSVA BANCOMER 0124864476	899,815.74		2,061,209.44	2,028,885.23	932,139.95	
1102-02-09-00-00-00	BSVA 0113539733 (CDMX)	0.14		10,553,195,938.95	10,553,195,894.00	45.09	
1102-03-00-00-00-00	DIVISAS A ENTREGAR	0.00		0.00	0.00	0.00	
1103-00-00-00-00-00	OTRAS DISPONIBILIDADES	0.00		0.00	0.00	0.00	
1103-01-00-00-00-00	DOCUMENTOS DE COBRO INMEDIATO	0.00		0.00	0.00	0.00	
1103-01-01-00-00-00	DOCUMENTOS DE COBRO INMEDIATO	0.00		0.00	0.00	0.00	
1103-90-00-00-00-00	OTRAS DISPONIBILIDADES	0.00		0.00	0.00	0.00	
1103-90-01-00-00-00	FIDEICOMISO BANSEFI	0.00		0.00	0.00	0.00	
1103-90-02-00-00-00	TENEDORA TRES GB-MULTIVA	0.00		0.00	0.00	0.00	
1103-90-03-00-00-00	BANORTE	0.00		0.00	0.00	0.00	
1103-90-04-00-00-00	BROXEL TARJETA CORPORATIVA	0.00		0.00	0.00	0.00	
1103-90-05-00-00-00	STP	0.00		0.00	0.00	0.00	
1104-00-00-00-00-00	DISPONIBILIDADES RESTRINGIDAS O DADAS EN GARANTIA	0.00		0.00	0.00	0.00	
1104-05-00-00-00-00	DIVISAS A RECIBIR	0.00		0.00	0.00	0.00	
1104-11-00-00-00-00	EFFECTIVO ADMINISTRADO EN FIDEICOMISO	0.00		0.00	0.00	0.00	
1104-90-00-00-00-00	OTRAS DISPONIBDS RESTRINGIDAS O DADAS EN GTIA	0.00		0.00	0.00	0.00	
1200-00-00-00-00-00	INVERSIONES EN VALORES	16,264.16		72.95	11.72	16,325.39	
1201-00-00-00-00-00	TITULOS PARA NEGOCIAR	16,264.16		72.95	11.72	16,325.39	
1201-01-00-00-00-00	TITULOS PARA NEGOCIAR SIN RESTRICCION	16,264.16		72.95	11.72	16,325.39	
1201-01-01-00-00-00	DEUDA GUBERNAMENTAL	0.00		0.00	0.00	0.00	
1201-01-02-00-00-00	DEUDA BANCARIA	16,264.16		72.95	11.72	16,325.39	
1201-01-02-01-00-00	BANORTE	16,264.16		72.95	11.72	16,325.39	
1201-01-03-00-00-00	OTROS TITULOS DE DEUDA	0.00		0.00	0.00	0.00	
1201-01-04-00-00-00	INSTRUMENTOS DE PATRIMONIO NETO	0.00		0.00	0.00	0.00	
1201-02-00-00-00-00	TITULOS PARA NEGOCIAR RESTRINGIDOS O DADOS EN GTIA	0.00		0.00	0.00	0.00	
1201-02-01-00-00-00	DEUDA GUBERNAMENTAL	0.00		0.00	0.00	0.00	
1201-02-02-00-00-00	DEUDA BANCARIA	0.00		0.00	0.00	0.00	
1201-02-03-00-00-00	OTROS TITULOS DE DEUDA	0.00		0.00	0.00	0.00	
1201-02-04-00-00-00	INSTRUMENTOS DE PATRIMONIO NETO	0.00		0.00	0.00	0.00	
1202-00-00-00-00-00	TITULOS DISPONIBLES PARA LA VENTA	0.00		0.00	0.00	0.00	
1202-01-00-00-00-00	TITULOS DISPONIBLES PARA LA VENTA SIN RESTRICCION	0.00		0.00	0.00	0.00	
1202-01-01-00-00-00	DEUDA GUBERNAMENTAL	0.00		0.00	0.00	0.00	
1202-01-02-00-00-00	DEUDA BANCARIA	0.00		0.00	0.00	0.00	
1202-01-03-00-00-00	OTROS TITULOS DE DEUDA	0.00		0.00	0.00	0.00	
1202-01-04-00-00-00	INSTRUMENTOS DE PATRIMONIO NETO	0.00		0.00	0.00	0.00	
1202-02-00-00-00-00	TITULOS DISP P LA VTA RESTRINGIDOS O DADOS EN GTIA	0.00		0.00	0.00	0.00	
1202-02-01-00-00-00	DEUDA GUBERNAMENTAL	0.00		0.00	0.00	0.00	
1202-02-02-00-00-00	DEUDA BANCARIA	0.00		0.00	0.00	0.00	
1202-02-03-00-00-00	OTROS TITULOS DE DEUDA	0.00		0.00	0.00	0.00	
1202-02-04-00-00-00	INSTRUMENTOS DE PATRIMONIO NETO	0.00		0.00	0.00	0.00	
1203-00-00-00-00-00	TITULOS CONSERVADOS A VENCIMIENTO	0.00		0.00	0.00	0.00	
1203-04-00-00-00-00	TITULOS CONSERVADOS A VENCIMIENTO SIN RESTRICCION	0.00		0.00	0.00	0.00	
1203-04-01-00-00-00	DEUDA GUBERNAMENTAL	0.00		0.00	0.00	0.00	
1203-04-02-00-00-00	DEUDA BANCARIA	0.00		0.00	0.00	0.00	
1203-04-03-00-00-00	OTROS TITULOS DE DEUDA	0.00		0.00	0.00	0.00	
1203-05-00-00-00-00	TITULOS CONSVDS A VENC RESTRING O DADOS EN GTIA	0.00		0.00	0.00	0.00	
1203-05-01-00-00-00	DEUDA GUBERNAMENTAL	0.00		0.00	0.00	0.00	
1203-05-02-00-00-00	DEUDA BANCARIA	0.00		0.00	0.00	0.00	
1203-05-03-00-00-00	OTROS TITULOS DE DEUDA	0.00		0.00	0.00	0.00	
1208-00-00-00-00-00	DEUDORES POR REPORTE	456,011,577.34		10,549,135,491.90	10,475,925,404.80	529,221,684.44	
1208-01-00-00-00-00	REPORTO BSVA CTA 0113539733	456,011,577.34		10,549,135,491.90	10,475,925,404.80	529,221,684.44	
1300-00-00-00-00-00	CARTERA DE CREDITO VIGENTE	499,481.49		2,132,832.99	54,842.11	2,577,472.37	
1301-00-00-00-00-00	CREDITOS COMERCIALES	0.00		0.00	0.00	0.00	
1301-05-00-00-00-00	ACTIVIDAD EMPRESARIAL O COMERCIAL	0.00		0.00	0.00	0.00	
1301-05-01-00-00-00	OPERACIONES QUIROGRAFARIAS	0.00		0.00	0.00	0.00	
1301-05-01-01-00-00	OPERACIONES QUIROGRAFARIAS CAPITAL	0.00		0.00	0.00	0.00	
1301-05-01-02-00-00	OPERACIONES QUIROGRAFARIAS INTERESES	0.00		0.00	0.00	0.00	
1301-05-02-00-00-00	OPERACIONES PRENDARIAS	0.00		0.00	0.00	0.00	
1301-05-02-01-00-00	OPERACIONES PRENDARIAS CAPITAL	0.00		0.00	0.00	0.00	
1301-05-02-02-00-00	OPERACIONES PRENDARIAS INTERESES	0.00		0.00	0.00	0.00	
1301-05-03-00-00-00	CREDITOS PUENTE	0.00		0.00	0.00	0.00	
1301-05-03-01-00-00	CREDITOS PUENTE CAPITAL	0.00		0.00	0.00	0.00	
1301-05-03-02-00-00	CREDITOS PUENTE INTERESES	0.00		0.00	0.00	0.00	
1301-05-04-00-00-00	OPERACIONES DE FACTORAJE	0.00		0.00	0.00	0.00	
1301-05-04-01-00-00	OPERACIONES DE FACTORAJE CAPITAL	0.00		0.00	0.00	0.00	
1301-05-04-02-00-00	OPERACIONES DE FACTORAJE INTERESES	0.00		0.00	0.00	0.00	
1301-05-05-00-00-00	OPERACIONES DE ARRENDAMIENTO CAPITALIZABLE	0.00		0.00	0.00	0.00	
1301-05-05-01-00-00	OPERACIONES DE ARREND CAPITALIZABLE CAPITAL	0.00		0.00	0.00	0.00	
1301-05-05-02-00-00	OPERACIONES DE ARREND CAPITALIZABLE INTERESES	0.00		0.00	0.00	0.00	
1301-05-06-00-00-00	OTROS	0.00		0.00	0.00	0.00	
1301-05-06-01-00-00	OTROS CAPITAL	0.00		0.00	0.00	0.00	
1301-05-06-02-00-00	INTERESES	0.00		0.00	0.00	0.00	
1301-05-07-00-00-00	MICROCREDITOS	0.00		0.00	0.00	0.00	
1301-05-07-01-00-00	MICROCREDITOS CAPITAL	0.00		0.00	0.00	0.00	
1301-05-07-02-00-00	MICROCREDITOS INTERESES	0.00		0.00	0.00	0.00	
1301-22-00-00-00-00	PRESTAMOS DE LIQUIDEZ A OTRAS SFP O COMUNITARIAS	0.00		0.00	0.00	0.00	
1301-22-01-00-00-00	PREST DE LIQUIDEZ A OTRAS SFP O COMUNITARIAS	0.00		0.00	0.00	0.00	
1301-22-01-01-00-00	CAPITAL	0.00		0.00	0.00	0.00	
1301-22-01-02-00-00	INTERESES	0.00		0.00	0.00	0.00	
1311-00-00-00-00-00	CREDITOS DE CONSUMO	332,660.76		2,109,360.36	12,913.00	2,429,108.12	
1311-01-00-00-00-00	TARJETA DE CREDITO	0.00		0.00	0.00	0.00	
1311-01-01-00-00-00	TARJETA DE CREDITO CAPITAL	0.00		0.00	0.00	0.00	
1311-01-02-00-00-00	TARJETA DE CREDITO INTERESES	0.00		0.00	0.00	0.00	
1311-03-00-00-00-00	PERSONALES	0.00		0.00	0.00	0.00	
1311-03-01-00-00-00	PERSONALES CAPITAL	0.00		0.00	0.00	0.00	
1311-03-02-00-00-00	PERSONALES INTERESES	0.00		0.00	0.00	0.00	
1311-04-00-00-00-00	OPERACIONES DE ARRENDAMIENTO CAPITALIZABLE	0.00		0.00	0.00	0.00	
1311-04-01-00-00-00	OPERACIONES DE ARRENDAMIENTO CAPITALIZABLE CAPITA	0.00		0.00	0.00	0.00	
1311-04-02-00-00-00	OPERACIONES DE ARRENDAMIENTO CAPITALIZABLE INTERS	0.00		0.00	0.00	0.00	
1311-05-00-00-00-00	AUTOMOTRIZ	0.00		0.00	0.00	0.00	

1311-05-01-00-00-00	AUTOMOTRIZ CAPITAL	0 00	0 00	0 00	0 00
1311-05-02-00-00-00	AUTOMOTRIZ INTERESES	0 00	0 00	0 00	0 00
1311-06-00-00-00-00	ADQUISICION DE BIENES MUEBLES	0 00	0 00	0 00	0 00
1311-06-01-00-00-00	ADQUISICION DE BIENES MUEBLES CAPITAL	0 00	0 00	0 00	0 00
1311-06-02-00-00-00	ADQUISICION DE BIENES MUEBLES INTERESES	0 00	0 00	0 00	0 00
1311-13-00-00-00-00	CREDITO ASOCIADO A LA NOMINA	332,660 78	2,109,360 36	12,913 00	2,429,108 12
1311-13-01-00-00-00	CREDITO ASOCIADO A LA NOMINA CAPITAL	330,645 35	2,081,015 10	10,426 81	2,401,233 64
1311-13-01-01-00-00	CREDITO ASOCIADO A LA NOMINA CAPITAL DESEMBOLSO	330,645 35	2,081,015 10	10,426 81	2,401,233 64
1311-13-01-01-00-01	CAPITAL CARLOS QUIROGA ISAAC	0 00	0 00	0 00	0 00
1311-13-01-01-00-02	CAPITAL JORGE EDUARDO HERNANDEZ SANTIAGO	0 00	0 00	0 00	0 00
1311-13-01-01-00-03	CAPITAL FRANCISCO JACOB ESTEVEZ CAMACHO	0 00	0 00	0 00	0 00
1311-13-01-01-00-04	CAPITAL JAQUELINE GABRIELA MONDRAGON TORRES	0 00	0 00	0 00	0 00
1311-13-01-01-00-05	CAPITAL RAFAEL RAMOS MONTIEL	0 00	0 00	0 00	0 00
1311-13-01-01-00-06	CAPITAL REYNA HERNANDEZ HERNANDEZ	0 00	0 00	0 00	0 00
1311-13-01-01-00-07	CAPITAL ROLANDO ABRAHAM GOMEZ MENDOZA	0 00	0 00	0 00	0 00
1311-13-01-01-00-08	CAPITAL SEBASTIAN CASTRO SALAS	0 00	0 00	0 00	0 00
1311-13-01-01-00-09	CAPITAL FRANCISCO JAVIER ESTRADA REYES	0 00	0 00	0 00	0 00
1311-13-01-01-00-10	CAPITAL DKN SOFIPO	330,645 35	2,081,015 10	10,426 81	2,401,233 64
1311-13-01-02-00-00	CREDITO ASOCIADO A LA NOMINA CAPITAL EXTRAJUD	0 00	0 00	0 00	0 00
1311-13-01-03-00-00	CREDITO ASOCIADO A LA NOMINA CAPITAL JUDICIAL	0 00	0 00	0 00	0 00
1311-13-01-04-00-00	CREDITO ASOCIADO A LA NOMINA CAPITAL REESTRUC	0 00	0 00	0 00	0 00
1311-13-02-00-00-00	CREDITO ASOCIADO A LA NOMINA INTS ORD	2,015 41	28,345 26	2,486 19	27,874 48
1311-13-02-01-00-00	CREDITO ASOCIADO A LA NOMINA INTS ORD DESEMBOLSO	2,015 41	28,345 26	2,486 19	27,874 48
1311-13-02-01-00-01	INTERES CARLOS QUIROGA ISAAC	0 00	0 00	0 00	0 00
1311-13-02-01-00-02	INTERES JORGE EDUARDO HERNANDEZ SANTIAGO	0 00	0 00	0 00	0 00
1311-13-02-01-00-03	INTERES FRANCISCO JACOB ESTEVEZ CAMACHO	0 00	0 00	0 00	0 00
1311-13-02-01-00-04	INTERES JAQUELINE GABRIELA MONDRAGON TORRES	0 00	0 00	0 00	0 00
1311-13-02-01-00-05	INTERES RAFAEL RAMOS MONTIEL	0 00	0 00	0 00	0 00
1311-13-02-01-00-06	INTERES REYNA HERNANDEZ HERNANDEZ	0 00	0 00	0 00	0 00
1311-13-02-01-00-07	INTERES ROLANDO ABRAHAM GOMEZ MENDOZA	0 00	0 00	0 00	0 00
1311-13-02-01-00-08	INTERES SEBASTIAN CASTRO SALAS	0 00	0 00	0 00	0 00
1311-13-02-01-00-09	INTERES FRANCISCO JAVIER ESTRADA REYES	0 00	0 00	0 00	0 00
1311-13-02-01-00-10	INTERES DKN SOFIPO	2,015 41	28,345 26	2,486 19	27,874 48
1311-13-02-02-00-00	CREDITO ASOCIADO A LA NOMINA INTS ORD EXTRAJUD	0 00	0 00	0 00	0 00
1311-13-02-03-00-00	CREDITO ASOCIADO A LA NOMINA INTS ORD JUDIC	0 00	0 00	0 00	0 00
1311-13-02-04-00-00	CREDITO ASOCIADO A LA NOMINA INTS ORD REESTRUC	0 00	0 00	0 00	0 00
1311-13-03-00-00-00	CREDITO ASOCIADO A LA NOMINA INTS MORAT	0 00	0 00	0 00	0 00
1311-13-03-01-00-00	CREDITO ASOCIADO A LA NOMINA INTS MORAT DESEMBLS	0 00	0 00	0 00	0 00
1311-13-03-02-00-00	CREDITO ASOCIADO A LA NOMINA INTS MORAT EXTRAJUD	0 00	0 00	0 00	0 00
1311-13-03-03-00-00	CREDITO ASOCIADO A LA NOMINA INTS MORAT JUDICIAL	0 00	0 00	0 00	0 00
1311-13-03-04-00-00	CREDITO ASOCIADO A LA NOMINA INTS MORAT REESTRUC	0 00	0 00	0 00	0 00
1311-90-00-00-00-00	OTROS CREDITOS DE CONSUMO	0 00	0 00	0 00	0 00
1311-90-01-00-00-00	OTROS CREDITOS DE CONSUMO CAPITAL	0 00	0 00	0 00	0 00
1311-90-02-00-00-00	OTROS CREDITOS DE CONSUMO INTERESES	0 00	0 00	0 00	0 00
1316-00-00-00-00-00	CREDITOS A LA VIVIENDA	166,820 73	23,472 63	41,929 11	148,364 25
1316-01-00-00-00-00	MEDIA Y RESIDENCIAL	166,820 73	23,472 63	41,929 11	148,364 25
1316-01-01-00-00-00	MEDIA Y RESIDENCIAL CAPITAL	0 00	0 00	0 00	0 00
1316-01-02-00-00-00	Sin Garantia Hipotecaria	166,820 73	23,472 63	41,929 11	148,364 25
1316-01-02-02-00-00	Const. remodel o mejoramiento de la vivienda	166,820 73	23,472 63	41,929 11	148,364 25
1316-01-02-02-01-00	Const. remodel o mejora de vivienda capital	166,820 73	23,472 63	41,929 11	148,364 25
1316-01-02-02-02-00	Const. remodel o mejora de vivienda interes	172 56	5,472 63	5,550 37	94 82
1316-02-00-00-00-00	DE INTERES SOCIAL	0 00	0 00	0 00	0 00
1316-02-01-00-00-00	DE INTERES SOCIAL CAPITAL	0 00	0 00	0 00	0 00
1316-02-02-00-00-00	DE INTERES SOCIAL INTERESES	0 00	0 00	0 00	0 00
1350-00-00-00-00-00	CARTERA DE CREDITO VENCIDA	0 00	0 00	0 00	0 00
1351-00-00-00-00-00	CREDITOS VENCIDOS COMERCIALES	0 00	0 00	0 00	0 00
1351-05-00-00-00-00	ACTIVIDAD EMPRESARIAL O COMERCIAL	0 00	0 00	0 00	0 00
1351-05-01-00-00-00	OPERACIONES QUIROGRAFARIAS	0 00	0 00	0 00	0 00
1351-05-01-01-00-00	VENCIDA OPER QUIROG CAPITAL	0 00	0 00	0 00	0 00
1351-05-01-02-00-00	VENCIDA OPER QUIROG INTERESES	0 00	0 00	0 00	0 00
1351-05-02-00-00-00	OPERACIONES PRENDARIAS	0 00	0 00	0 00	0 00
1351-05-02-01-00-00	VENCIDOS OPERA PREND CAPITAL	0 00	0 00	0 00	0 00
1351-05-02-02-00-00	VENCIDOS OPERA PREND INTERESES	0 00	0 00	0 00	0 00
1351-05-03-00-00-00	CREDITOS PUENTE	0 00	0 00	0 00	0 00
1351-05-03-01-00-00	VENCIDA CREDITOS PUENTE CAPITAL	0 00	0 00	0 00	0 00
1351-05-03-02-00-00	VENCIDA CREDITOS PUENTE INTERESES	0 00	0 00	0 00	0 00
1351-05-04-00-00-00	OPERACIONES DE FACTORAJE	0 00	0 00	0 00	0 00
1351-05-04-01-00-00	VENCIDA OPERA DE FACTOR CAPITAL	0 00	0 00	0 00	0 00
1351-05-04-02-00-00	VENCIDA OPERA DE FACTOR INTERESES	0 00	0 00	0 00	0 00
1351-05-05-00-00-00	OPERACIONES DE ARRENDAMIENTO CAPITALIZABLE	0 00	0 00	0 00	0 00
1351-05-05-01-00-00	OPERACIONES DE ARRENDAMIENTO CAPITALIZABLE CAPITA	0 00	0 00	0 00	0 00
1351-05-05-02-00-00	OPERACIONES DE ARRENDAMIENTO CAPITALIZABLE INTERS	0 00	0 00	0 00	0 00
1351-05-05-03-00-00	OTROS	0 00	0 00	0 00	0 00
1351-05-06-01-00-00	VENCIDA OTROS CAPITAL	0 00	0 00	0 00	0 00
1351-05-06-02-00-00	VENCIDA OTROS INTERESES	0 00	0 00	0 00	0 00
1351-05-07-00-00-00	MICROCREDITOS	0 00	0 00	0 00	0 00
1351-05-07-01-00-00	VENCIDA MICROREDITOS CAPITAL	0 00	0 00	0 00	0 00
1351-05-07-02-00-00	VENCIDA MICROREDITOS INTERESES	0 00	0 00	0 00	0 00
1351-22-00-00-00-00	PRESTAMOS DE LIQUIDEZ A OTRAS SFP O COMUNITARIAS	0 00	0 00	0 00	0 00
1351-22-01-00-00-00	PRESTAMOS DE LIQUIDEZ A OTRAS SFP O COMUNITARIAS CAPITAL	0 00	0 00	0 00	0 00
1351-22-01-01-00-00	INTERESES	0 00	0 00	0 00	0 00
1351-22-01-02-00-00	CREDITOS VENCIDOS DE CONSUMO	0 00	0 00	0 00	0 00
1381-00-00-00-00-00	TARJETA DE CREDITO	0 00	0 00	0 00	0 00
1381-01-01-00-00-00	VENCIDA TARJETA DE CREDITO CAPITAL	0 00	0 00	0 00	0 00
1381-01-02-00-00-00	VENCIDA TARJETA DE CREDITO INTERESES	0 00	0 00	0 00	0 00
1381-03-00-00-00-00	PERSONALES	0 00	0 00	0 00	0 00
1381-03-01-00-00-00	VENCIDA PERSONALES CAPITALES	0 00	0 00	0 00	0 00
1381-03-02-00-00-00	OPERACIONES PERSONALES INTERESES	0 00	0 00	0 00	0 00
1381-04-00-00-00-00	OPERACIONES DE ARRENDAMIENTO CAPITALIZABLE	0 00	0 00	0 00	0 00
1381-04-01-00-00-00	VENCIDA DE OPERA DE ARREND CAPIT CAPITAL	0 00	0 00	0 00	0 00
1381-04-02-00-00-00	VENCIDA DE OPERA DE ARREND CAPIT INTERESES	0 00	0 00	0 00	0 00
1381-05-00-00-00-00	AUTOMOTRIZ	0 00	0 00	0 00	0 00
1381-05-01-00-00-00	AUTOMOTRIZ CAPITAL	0 00	0 00	0 00	0 00
1381-05-02-00-00-00	AUTOMOTRIZ INTERESES	0 00	0 00	0 00	0 00
1381-06-00-00-00-00	ADQUISICION DE BIENES MUEBLES	0 00	0 00	0 00	0 00
1381-06-01-00-00-00	ADQUISICION DE BIENES MUEBLES CAPITAL	0 00	0 00	0 00	0 00
1381-06-02-00-00-00	ADQUISICION DE BIENES MUEBLES INTERESES	0 00	0 00	0 00	0 00
1381-13-00-00-00-00	CREDITO ASOCIADO A LA NOMINA	0 00	0 00	0 00	0 00
1381-13-01-00-00-00	VENC CREDITO ASOCIADO A LA NOMINA CAPITAL	0 00	0 00	0 00	0 00
1381-13-01-01-00-00	VENC CREDITO ASOCIADO A LA NOMINA CAP DESEMBOLSO	0 00	0 00	0 00	0 00
1381-13-01-02-00-00	VENC CREDITO ASOCIADO A LA NOMINA CAP EXTRAJUD	0 00	0 00	0 00	0 00
1381-13-01-03-00-00	VENC CREDITO ASOCIADO A LA NOMINA CAP JUDICIAL	0 00	0 00	0 00	0 00
1381-13-01-04-00-00	VENC CREDITO ASOCIADO A LA NOMINA CAP REESTRUCT	0 00	0 00	0 00	0 00
1381-13-01-05-00-00	VENC CREDITO ASOCIADO A LA NOMINA CAP CASTIGADA	0 00	0 00	0 00	0 00
1381-13-02-00-00-00	VENC CREDITO ASOCIADO A LA NOMINA INTS ORDINARIOS	0 00	0 00	0 00	0 00
1381-13-02-01-00-00	VENC CREDITO ASOCIADO A LA NOMINA INTS ORD DESEM	0 00	0 00	0 00	0 00
1381-13-02-02-00-00	VENC CREDITO ASOCIADO A LA NOMINA INTS ORD EXTRAJ	0 00	0 00	0 00	0 00
1381-13-02-03-00-00	VENC CREDITO ASOCIADO A LA NOMINA INTS ORD JUDIC	0 00	0 00	0 00	0 00
1381-13-02-04-00-00	VENC CREDITO ASOCIADO A LA NOMINA INTS ORD REEST	0 00	0 00	0 00	0 00
1381-13-02-05-00-00	VENC CREDITO ASOCIADO A LA NOMINA INTS ORD CASTG	0 00	0 00	0 00	0 00
1381-13-03-00-00-00	VENC CREDITO ASOCIADO A LA NOMINA INTS MORATORIOS	0 00	0 00	0 00	0 00
1381-13-03-01-00-00	VENC CREDITO ASOCIADO A LA NOMINA INTS MOR DESMB	0 00	0 00	0 00	0 00

1361-13-03-02-00-00	VENC CREDITO ASOCIADO A LA NOMINA INTS MOR XTJUD	0.00	0.00	0.00	0.00
1361-13-03-03-00-00	VENC CREDITO ASOCIADO A LA NOMINA INTS MOR JUDI	0.00	0.00	0.00	0.00
1361-13-03-04-00-00	VENC CREDITO ASOCIADO A LA NOMINA INTS MOR REEST	0.00	0.00	0.00	0.00
1361-13-03-05-00-00	VENC CREDITO ASOCIADO A LA NOMINA INTS MOR CASTG	0.00	0.00	0.00	0.00
1361-90-00-00-00-00	OTROS CREDITOS DE CONSUMO	0.00	0.00	0.00	0.00
1361-90-01-00-00-00	VENCIDA OTROS CREDITOS AL CONSUMO CAPITAL	0.00	0.00	0.00	0.00
1361-90-02-00-00-00	VENCIDA OTROS CREDITOS AL CONSUMO INTERESES	0.00	0.00	0.00	0.00
1365-00-00-00-00-00	CREDITOS VENCIDOS A LA VIVIENDA	0.00	0.00	0.00	0.00
1365-01-00-00-00-00	MEDIA Y RESIDENCIAL	0.00	0.00	0.00	0.00
1365-01-01-00-00-00	VENCIDA MEDIA Y RESIDENCIAL CAPITAL	0.00	0.00	0.00	0.00
1365-01-02-00-00-00	VENCIDA MEDIA Y RESIDENCIAL INTERESES	0.00	0.00	0.00	0.00
1365-02-00-00-00-00	DE INTERES SOCIAL	0.00	0.00	0.00	0.00
1365-02-01-00-00-00	VENCIDA DE INTERES SOCIAL CAPITAL	0.00	0.00	0.00	0.00
1365-02-02-00-00-00	VENCIDA DE INTERES SOCIAL INTERESES	0.00	0.00	0.00	0.00
1390-00-00-00-00-00	ESTIMACION PREVENTIVA PARA RIESGOS CREDITICIOS	5,819.22	184.57	66,966.80	72,601.45
1391-00-00-00-00-00	EST PREVENTIVA PR RIESGO GRED DERIVADA D LA CALIF	4,994.83	184.57	50,966.98	55,777.24
1391-50-00-00-00-00	CARTERA DE CREDITO	4,994.83	184.57	50,966.98	55,777.24
1391-50-51-00-00-00	CREDITOS COMERCIALES	0.00	0.00	0.00	0.00
1391-50-51-05-00-00	ACTIVIDAD EMPRESARIAL O COMERCIAL	0.00	0.00	0.00	0.00
1391-50-51-05-01-00	OPERACIONES QUIROGRAFARIAS	0.00	0.00	0.00	0.00
1391-50-51-05-02-00	OPERACIONES PRENDARIAS	0.00	0.00	0.00	0.00
1391-50-51-05-03-00	CREDITOS PUENTE	0.00	0.00	0.00	0.00
1391-50-51-05-04-00	OPERACIONES DE FACTORAJE	0.00	0.00	0.00	0.00
1391-50-51-05-05-00	OPERACIONES DE ARRENDAMIENTO CAPITALIZABLE	0.00	0.00	0.00	0.00
1391-50-51-05-06-00	MICROCREDITOS	0.00	0.00	0.00	0.00
1391-50-51-05-07-00	OTROS	0.00	0.00	0.00	0.00
1391-50-51-22-00-00	PRESTAMOS DE LIQUIDEZ A OTRAS SFP O COMUNITARIAS	0.00	0.00	0.00	0.00
1391-50-51-22-01-00	PRESTAMOS DE LIQUIDEZ A OTRAS SFP O COMUNITARIAS	0.00	0.00	0.00	0.00
1391-50-61-00-00-00	CREDITOS DE CONSUMO	3,326.61	0.00	50,966.98	54,293.59
1391-50-61-10-00-00	TARJETA DE CREDITO	0.00	0.00	0.00	0.00
1391-50-61-20-00-00	PERSONALES	0.00	0.00	0.00	0.00
1391-50-61-30-00-00	CREDITO ASOCIADO A LA NOMINA	3,326.61	0.00	50,966.98	54,293.59
1391-50-61-30-01-00	CREDITO ASOCIADO A LA NOMINA TIPO 1 ZONA NO MARG	3,326.61	0.00	50,966.98	54,293.59
1391-50-61-30-01-01	0 DIAS	3,326.61	0.00	50,966.98	54,293.59
1391-50-61-30-01-02	1 a 7 DIAS	0.00	0.00	0.00	0.00
1391-50-61-30-01-03	8 a 30 DIAS	0.00	0.00	0.00	0.00
1391-50-61-30-01-04	31 a 60 DIAS	0.00	0.00	0.00	0.00
1391-50-61-30-01-05	61 a 90 DIAS	0.00	0.00	0.00	0.00
1391-50-61-30-01-06	91 a 120 DIAS	0.00	0.00	0.00	0.00
1391-50-61-30-01-07	121 a 180 DIAS	0.00	0.00	0.00	0.00
1391-50-61-30-01-08	181 o más DIAS	0.00	0.00	0.00	0.00
1391-50-61-30-02-00	CREDITO ASOCIADO A LA NOMINA TIPO 2 ZONA MARG	0.00	0.00	0.00	0.00
1391-50-61-30-02-01	0 DIAS	0.00	0.00	0.00	0.00
1391-50-61-30-02-02	1 a 7 DIAS	0.00	0.00	0.00	0.00
1391-50-61-30-02-03	8 a 30 DIAS	0.00	0.00	0.00	0.00
1391-50-61-30-02-04	31 a 60 DIAS	0.00	0.00	0.00	0.00
1391-50-61-30-02-05	61 a 90 DIAS	0.00	0.00	0.00	0.00
1391-50-61-30-02-06	91 a 120 DIAS	0.00	0.00	0.00	0.00
1391-50-61-30-02-07	121 a 180 DIAS	0.00	0.00	0.00	0.00
1391-50-61-30-02-08	181 o más DIAS	0.00	0.00	0.00	0.00
1391-50-61-40-00-00	AUTOMOTRIZ	0.00	0.00	0.00	0.00
1391-50-61-50-00-00	ADQUISICION DE BIENES MUEBLES	0.00	0.00	0.00	0.00
1391-50-61-60-00-00	OPERACIONES DE ARRENDAMIENTO CAPITALIZABLE	0.00	0.00	0.00	0.00
1391-50-61-90-00-00	OTROS CREDITOS DE CONSUMO	0.00	0.00	0.00	0.00
1391-50-66-00-00-00	CREDITOS A LA VIVIENDA	1,668.22	184.57	0.00	1,483.65
1391-50-66-10-00-00	MEDIA Y RESIDENCIAL	1,668.22	184.57	0.00	1,483.65
1391-50-66-20-00-00	DE INTERES SOCIAL	0.00	0.00	0.00	0.00
1391-50-66-30-00-00	Reservas CUB Adicionales	0.00	0.00	0.00	0.00
1396-00-00-00-00-00	ESTIMACION PREVENTIVA PARA RIESGOS CRED ADICIONAL	824.39	0.00	15,999.82	16,824.21
1391-97-00-00-00-00	OPERACIONES CONTINGENTES Y AVALES	0.00	0.00	0.00	0.00
1396-03-00-00-00-00	ORDENADA POR LA CNSV	0.00	0.00	0.00	0.00
1396-04-00-00-00-00	POR RIESGOS OPERATIVOS (SOCIEDADES DE INF CRED)	0.00	0.00	0.00	0.00
1396-04-01-00-00-00	Estimaciones por reservas CUB Adicionales	0.00	0.00	0.00	0.00
1396-05-00-00-00-00	POR INTERESES DEVENGADOS SOBRE CREDITOS VENCIDOS	0.00	0.00	0.00	0.00
1396-09-00-00-00-00	Ord por la Fed - Estim Reservas Adicionales CUB	824.39	0.00	15,999.82	16,824.21
1401-00-00-00-00-00	OTRAS CUENTAS POR COBRAR	52,709,723.70	314,297,956.81	305,131,090.82	61,876,589.69
1401-01-00-00-00-00	DEUDORES POR LIQUIDACION DE OPERACIONES	0.00	0.00	0.00	0.00
1401-01-01-00-00-00	COMPRVENTA DE DIVISAS	0.00	0.00	0.00	0.00
1401-01-02-00-00-00	INVERSIONES EN VALORES	0.00	0.00	0.00	0.00
1401-01-03-00-00-00	REPORTOS	0.00	0.00	0.00	0.00
1401-01-03-01-00-00	REPORTO BBVA CTA 0113539733	0.00	0.00	0.00	0.00
1401-01-04-00-00-00	POR EMISION DE TITULOS	0.00	0.00	0.00	0.00
1401-02-00-00-00-00	DEUDORES POR COLATERALES OTORGADOS EN EFECTIVO	0.00	0.00	0.00	0.00
1401-02-90-02-00-00	Diferencias por aclarar por el área de crédito	0.00	0.00	0.00	0.00
1401-03-00-00-00-00	DEUDORES DIVERSOS	52,709,723.70	314,297,956.81	305,131,090.82	61,876,589.69
1401-03-01-00-00-00	COMISIONES X COBRAR SOBRE OPS VIGENTES NO CREDITIC	0.00	0.00	0.00	0.00
1401-03-02-00-00-00	PARTIDAS ASOCIADAS A OPERACIONES CREDITICIAS	14,820.73	87.05	0.00	14,907.78
1401-03-02-01-00-00	Garantía Liquida 6% C V	14,820.73	87.05	0.00	14,907.78
1401-03-03-00-00-00	SALDOS A FAVOR DE IMPUESTOS E IMPUESTOS ACREDITBLE	2,786,856.84	426,917.61	892,880.67	2,330,893.78
1401-03-03-01-00-00	IVA ACREDITABLE	1,916,169.07	321,811.44	787,420.38	1,450,580.13
1401-03-03-01-01-00	I V A ACREDITABLE POR PAGAR	1,028,473.54	194,668.64	127,131.92	1,096,010.26
1401-03-03-01-01-01	I V A ACREDITABLE POR PAGAR COMISIONISTAS	0.00	0.00	0.00	0.00
1401-03-03-01-01-02	I V A ACREDITABLE POR PAGAR GASTOS	1,028,473.54	194,668.64	127,131.92	1,096,010.26
1401-03-03-01-01-03	I V A ACREDITABLE POR PAGAR SEGUROS DE CRÉDITOS	0.00	0.00	0.00	0.00
1401-03-03-01-02-00	I V A ACREDITABLE PAGADO	887,695.53	127,142.80	660,288.46	354,549.87
1401-03-03-01-02-01	I V A ACREDITABLE PAGADO COMISIONISTAS	0.00	0.00	0.00	0.00
1401-03-03-01-02-02	I V A ACREDITABLE PAGADO GASTOS	887,695.53	127,142.80	660,288.46	354,549.87
1401-03-03-01-02-03	I V A ACREDITABLE PAGADO SEGUROS DE CRÉDITOS	0.00	0.00	0.00	0.00
1401-03-03-01-03-00	I V A POR ACREDITAR RETENIDO	0.00	0.00	0.00	0.00
1401-03-03-01-04-00	I V A POR ACREDITAR RETENIDO DECLARADO	0.00	0.00	0.00	0.00
1401-03-03-02-00-00	I V A A FAVOR	823,645.92	105,094.45	95,480.29	833,280.08
1401-03-03-02-01-00	I V A A FAVOR	823,645.92	105,094.45	95,480.29	833,280.08
1401-03-03-03-00-00	ISR	43,989.87	11.72	0.00	44,001.59
1401-03-03-03-01-00	ISR RETENIDO	43,989.87	11.72	0.00	44,001.59
1401-03-03-03-02-00	ISR A COMPENSAR	0.00	0.00	0.00	0.00
1401-03-03-03-03-00	PAGOS PROVISIONALES DE ISR	0.00	0.00	0.00	0.00
1401-03-03-03-04-00	RETENCIONES DE ISR	0.00	0.00	0.00	0.00
1401-03-03-04-00-00	IETU	0.00	0.00	0.00	0.00
1401-03-03-04-01-00	PAGOS PROVISIONALES DE IETU	0.00	0.00	0.00	0.00
1401-03-03-05-00-00	ISPT	3,051.98	0.00	0.00	3,051.98
1401-03-03-05-01-00	ISPT SUELDOS/SALARIO Y ASIMILABLES	0.00	0.00	0.00	0.00
1401-03-03-05-02-00	ISPT SUBSIDIO AL EMPLEO	3,051.98	0.00	0.00	3,051.98
1401-03-04-00-00-00	PRESTAMOS Y OTROS ADEUDOS DEL PERSONAL	0.00	0.00	0.00	0.00
1401-03-04-01-00-00	PRESTAMOS	0.00	0.00	0.00	0.00
1401-03-04-01-01-00	PRESTAMOS AL PERSONAL	0.00	0.00	0.00	0.00
1401-03-04-01-01-01	PRESTAMOS AL PERSONAL CAPITAL	0.00	0.00	0.00	0.00
1401-03-04-01-01-02	PRESTAMOS AL PERSONAL INTERES	0.00	0.00	0.00	0.00
1401-03-04-01-02-00	ANTICIPOS A EMPLEADOS	0.00	0.00	0.00	0.00
1401-03-04-01-03-00	GASTOS DE VIAJES	0.00	0.00	0.00	0.00
1401-03-04-01-04-00	GASTOS POR COMPROBAR	0.00	0.00	0.00	0.00
1401-03-04-01-05-00	FALTATES SUCURSALES	0.00	0.00	0.00	0.00
1401-03-04-01-06-00	OTROS ADEUDOS AL PERSONAL	0.00	0.00	0.00	0.00
1401-03-05-00-00-00	INGRESOS POR ARRENDAMIENTO POR COBRAR	0.00	0.00	0.00	0.00

1401-03-05-01-00-00	INGRESOS POR ARRENDAMIENTO POR COBRAR	0.00	0.00	0.00	0.00	0.00
1401-03-06-00-00-00	ADEUDOS VENCIDOS	0.00	0.00	0.00	0.00	0.00
1401-03-90-00-00-00	OTROS DEUDORES	49,908,046.13	313,870,952.15	304,248,210.15	59,530,788.13	0.00
1401-03-90-01-00-00	DEUDORES A CORTO PLAZO	0.00	29,027.41	21,177.99	7,849.42	0.00
1401-02-90-01-09-00	Diferencias por aclarar por Marcos	0.00	29,027.41	21,177.99	7,849.42	0.00
1401-03-90-01-01-00	FACIL S A DE C V	0.00	0.00	0.00	0.00	0.00
1401-03-90-01-02-00	GRUPO TELELINK S A DE C V	0.00	0.00	0.00	0.00	0.00
1401-03-90-01-03-00	MOVIMIENTOS CODIGO 276	0.00	0.00	0.00	0.00	0.00
1401-03-90-01-04-00	MOVIMIENTOS CODIGO 277	0.00	0.00	0.00	0.00	0.00
1401-03-90-01-05-00	MOVIMIENTOS CODIGO 283	0.00	0.00	0.00	0.00	0.00
1401-03-90-01-06-00	MOVIMIENTOS CODIGO 284	0.00	0.00	0.00	0.00	0.00
1401-03-90-01-07-00	MOVIMIENTOS CODIGO 32	0.00	0.00	0.00	0.00	0.00
1401-03-90-01-08-00	MOVIMIENTOS CODIGO 33	0.00	0.00	0.00	0.00	0.00
1401-03-90-01-09-00	OPERADORA BROXEL SOFOM	0.00	0.00	0.00	0.00	0.00
1401-03-90-02-00-00	DEUDORES A MEDIANO PLAZO	0.00	0.00	0.00	0.00	0.00
1401-03-90-03-00-00	DEUDORES A LARGO PLAZO	1,395.24	1,112,467.31	1,112,467.31	1,395.24	0.00
1401-03-90-03-01-00	CESION DE CARTERA SOFOM	0.00	0.00	0.00	0.00	0.00
1401-03-90-03-02-00	FONDO DE GARANTIA	0.00	0.00	0.00	0.00	0.00
1401-03-90-03-03-00	GESTOR DE INCIDENCIAS	1,395.24	1,112,467.31	1,112,467.31	1,395.24	0.00
1401-03-90-03-03-01	DESCUADRE EN TRANSACCIONES	0.00	0.00	0.00	0.00	0.00
1401-03-90-03-03-02	SALDOS EN ACS INTERVENCIÓN 03-17	1,395.24	0.00	0.00	0.00	0.00
1401-03-90-03-03-03	ESTIMACION EN SALDOS ACS INTERVENCIÓN 3-17	0.00	0.00	0.00	0.00	0.00
1401-03-90-03-03-04	G I APORTACIONES SOCIALES	0.00	0.00	1,112,467.31	1,113,862.55	0.00
1401-03-90-03-03-05	AC INTERCAJAS	0.00	0.00	0.00	0.00	0.00
1401-03-90-03-03-06	INTERSUCURSALES	0.00	0.00	0.00	0.00	0.00
1401-03-90-03-03-07	LIQUIDACIONES DE INTERESES 03 11 PENDTS DE COBRAR	0.00	0.00	0.00	0.00	0.00
1401-03-90-03-03-08	G I CHEQUES PROPIOS PENDIENTES	0.00	0.00	0.00	0.00	0.00
1401-03-90-03-03-09	G I CHEQUES PROPIOS DEVUELTOS PENDIENTES DE COBRE	0.00	0.00	0.00	0.00	0.00
1401-03-90-03-03-10	REMESAS	0.00	0.00	0.00	0.00	0.00
1401-03-90-03-03-11	ACLARACIONES COMPAÑIA	50,647.72	0.00	0.00	50,647.72	0.00
1401-03-90-03-04-00	SERVICIOS BROXEL SAPI DE CV	30,412,776.92	104,871,192.82	123,414,355.48	11,869,614.26	0.00
1401-03-90-03-05-00	STP (SPEI IN -SPEI OUT)	3,044,897.77	155,157,794.09	143,818,327.10	14,384,364.76	0.00
1401-03-90-03-05-01	STP (SPEI IN - SPEI OUT) 003	3,044,267.77	155,157,794.09	143,818,327.10	14,383,734.76	0.00
1401-03-90-03-05-02	SOFOM STP	630.00	0.00	0.00	630.00	0.00
1401-03-90-03-05-03	STP SPEI IN/OUT AP IMSS	0.00	0.00	0.00	0.00	0.00
1401-03-90-03-06-00	STP 646180200200000007	11,544,078.53	51,846,434.78	35,881,882.27	27,508,631.34	0.00
1401-03-90-03-06-01	STP 007	11,544,078.53	51,828,434.78	35,863,882.27	27,508,631.34	0.00
1401-03-90-03-06-02	STP DXN 646210200200142	0.00	18,000.00	18,000.00	0.00	0.00
1401-03-90-03-06-03	STP BEBIDAS ULTRA	0.00	0.00	0.00	0.00	0.00
1401-03-90-03-07-00	SERVICIOS BROXEL SAPI VALES	4,854,249.65	854,035.74	0.00	5,708,285.39	0.00
1401-03-90-03-08-00	STP 0370128556	0.00	0.00	0.00	0.00	0.00
1491-00-00-00-00-00	ESTIMACION POR IRRECUPERABILIDAD O DIFICIL COBRO	0.00	0.00	0.00	0.00	0.00
1491-01-00-00-00-00	ESTIMACION POR IRRECUPERABILIDAD O DIFICIL COBRO	0.00	0.00	0.00	0.00	0.00
1491-01-01-00-00-00	PRESTAMOS PERSONALES	0.00	0.00	0.00	0.00	0.00
1501-00-00-00-00-00	BIENES ADJUDICADOS	0.00	0.00	0.00	0.00	0.00
1501-01-00-00-00-00	BIENES MUEBLES, VALORES Y DERECHOS ADJUDICADOS	0.00	0.00	0.00	0.00	0.00
1501-01-01-00-00-00	BIENES MUEBLES VALORES Y DERECHOS ADJUDICADOS	0.00	0.00	0.00	0.00	0.00
1501-02-00-00-00-00	MUEBLES ADJUDICADOS RESTRINGIDOS	0.00	0.00	0.00	0.00	0.00
1501-02-01-00-00-00	MUEBLES ADJUDICADOS RESTRINGIDOS	0.00	0.00	0.00	0.00	0.00
1501-03-00-00-00-00	INMUEBLES ADJUDICADOS	0.00	0.00	0.00	0.00	0.00
1501-03-01-00-00-00	INMUEBLES ADJUDICADOS	0.00	0.00	0.00	0.00	0.00
1501-04-00-00-00-00	INMUEBLES ADJUDICADOS RESTRINGIDOS	0.00	0.00	0.00	0.00	0.00
1501-04-01-00-00-00	INMUEBLES ADJUDICADOS RESTRINGIDOS	0.00	0.00	0.00	0.00	0.00
1501-05-00-00-00-00	INCREMENTO POR ACTUALIZACION DE BIENES ADJUDICADO	0.00	0.00	0.00	0.00	0.00
1501-05-01-00-00-00	INCREMENTO POR ACTUALIZACION DE BIENES ADJUDICADO	0.00	0.00	0.00	0.00	0.00
1560-00-00-00-00-00	ESTIMACION DE BIENES ADJUDICADOS	0.00	0.00	0.00	0.00	0.00
1560-01-00-00-00-00	ESTIMACION POR PERDIDA DE VALOR D BIENES ADJUDICADOE	0.00	0.00	0.00	0.00	0.00
1560-02-00-00-00-00	INC X ACT ESTIMACION X PERD DE VALOR DE BIENS ADJ	0.00	0.00	0.00	0.00	0.00
1601-00-00-00-00-00	PROPIEDADES, MOBILIARIO Y EQUIPO	0.00	0.00	0.00	0.00	0.00
1601-01-00-00-00-00	PROPIEDADES, MOBILIARIO Y EQUIPO	0.00	0.00	0.00	0.00	0.00
1601-01-01-00-00-00	TERRENOS	0.00	0.00	0.00	0.00	0.00
1601-01-01-01-00-00	TERRENOS	0.00	0.00	0.00	0.00	0.00
1601-01-02-00-00-00	CONSTRUCCIONES	0.00	0.00	0.00	0.00	0.00
1601-01-02-01-00-00	CONSTRUCCIONES	0.00	0.00	0.00	0.00	0.00
1601-01-03-00-00-00	CONSTRUCCIONES EN PROCESO	0.00	0.00	0.00	0.00	0.00
1601-01-03-01-00-00	CONSTRUCCIONES EN PROCESO	0.00	0.00	0.00	0.00	0.00
1601-01-04-00-00-00	EQUIPO DE TRANSPORTE	0.00	0.00	0.00	0.00	0.00
1601-01-04-01-00-00	EQUIPO DE TRANSPORTE	0.00	0.00	0.00	0.00	0.00
1601-01-05-00-00-00	EQUIPO DE COMPUTO	0.00	0.00	0.00	0.00	0.00
1601-01-05-01-00-00	EQUIPO DE COMPUTO	0.00	0.00	0.00	0.00	0.00
1601-01-06-00-00-00	MOBILIARIO	0.00	0.00	0.00	0.00	0.00
1601-01-06-01-00-00	MOBILIARIO	0.00	0.00	0.00	0.00	0.00
1601-01-07-00-00-00	ADAPTACIONES Y MEJORAS	0.00	0.00	0.00	0.00	0.00
1601-01-07-01-00-00	ADAPTACIONES Y MEJORAS	0.00	0.00	0.00	0.00	0.00
1601-01-07-02-00-00	CONSTRUCCIONES EN PROCESO	0.00	0.00	0.00	0.00	0.00
1601-01-07-03-00-00	MAQUINARIA Y EQUIPO	0.00	0.00	0.00	0.00	0.00
1601-01-07-04-00-00	HERRAMIENTAS Y ACCESORIOS	0.00	0.00	0.00	0.00	0.00
1601-01-90-00-00-00	OTRAS PROPIEDADES, MOBILIARIO Y EQUIPO	0.00	0.00	0.00	0.00	0.00
1601-01-90-10-00-00	EQUIPO DE COMUNICACIONES	0.00	0.00	0.00	0.00	0.00
1601-01-90-20-00-00	OTROS	0.00	0.00	0.00	0.00	0.00
1601-02-00-00-00-00	REVALUACION DE PROPIEDADES, MOBILIARIO Y EQUIPO	0.00	0.00	0.00	0.00	0.00
1601-02-01-00-00-00	TERRENOS	0.00	0.00	0.00	0.00	0.00
1601-02-01-01-00-00	TERRENOS	0.00	0.00	0.00	0.00	0.00
1601-02-02-00-00-00	CONSTRUCCIONES	0.00	0.00	0.00	0.00	0.00
1601-02-02-01-00-00	CONSTRUCCIONES	0.00	0.00	0.00	0.00	0.00
1601-02-03-00-00-00	CONSTRUCCIONES EN PROCESO	0.00	0.00	0.00	0.00	0.00
1601-02-03-01-00-00	CONSTRUCCIONES EN PROCESO	0.00	0.00	0.00	0.00	0.00
1601-02-04-00-00-00	EQUIPO DE TRANSPORTE	0.00	0.00	0.00	0.00	0.00
1601-02-04-01-00-00	EQUIPO DE TRANSPORTE	0.00	0.00	0.00	0.00	0.00
1601-02-05-00-00-00	EQUIPO DE COMPUTO	0.00	0.00	0.00	0.00	0.00
1601-02-05-01-00-00	EQUIPO DE COMPUTO	0.00	0.00	0.00	0.00	0.00
1601-02-06-00-00-00	MOBILIARIO	0.00	0.00	0.00	0.00	0.00
1601-02-06-01-00-00	MOBILIARIO	0.00	0.00	0.00	0.00	0.00
1601-02-07-00-00-00	ADAPTACIONES Y MEJORAS	0.00	0.00	0.00	0.00	0.00
1601-02-07-01-00-00	ADAPTACIONES Y MEJORAS	0.00	0.00	0.00	0.00	0.00
1601-02-90-00-00-00	OTRAS REVLUACIONS PROPIEDADES, MOBILIARIO Y EQUIPO	0.00	0.00	0.00	0.00	0.00
1601-02-90-10-00-00	OTRAS REVLUACIONS PROPIEDADES, MOBILIARIO Y EQUIPO	0.00	0.00	0.00	0.00	0.00
1602-00-00-00-00-00	DEPRECIACION DE PROPIEDADES, MOBILIARIO Y EQUIPO	0.00	0.00	0.00	0.00	0.00
1602-01-00-00-00-00	DEPRECIACION ACUM PROPIEDADES, MOBILIARIO Y EQUIPO	0.00	0.00	0.00	0.00	0.00
1602-01-01-00-00-00	CONSTRUCCIONES	0.00	0.00	0.00	0.00	0.00
1602-01-01-01-00-00	CONSTRUCCIONES OFICINA MATRIZ	0.00	0.00	0.00	0.00	0.00
1602-01-02-00-00-00	EQUIPO DE TRANSPORTE	0.00	0.00	0.00	0.00	0.00
1602-01-02-01-00-00	EQUIPO DE TRANSPORTE	0.00	0.00	0.00	0.00	0.00
1602-01-03-00-00-00	EQUIPO DE COMPUTO	0.00	0.00	0.00	0.00	0.00
1602-01-03-01-00-00	EQUIPO DE COMPUTO	0.00	0.00	0.00	0.00	0.00
1602-01-04-00-00-00	MOBILIARIO	0.00	0.00	0.00	0.00	0.00
1602-01-04-01-00-00	MOBILIARIO	0.00	0.00	0.00	0.00	0.00
1602-01-05-00-00-00	ADAPTACIONES Y MEJORAS	0.00	0.00	0.00	0.00	0.00
1602-01-05-01-00-00	ADAPTACIONES Y MEJORAS	0.00	0.00	0.00	0.00	0.00
1602-01-90-00-00-00	OTRAS DEP ACUM DE PROPIEDADES, MOBILIARIO Y EQUIPO	0.00	0.00	0.00	0.00	0.00
1602-01-90-01-00-00	DEP EQUIPO DE COMUNICACION	0.00	0.00	0.00	0.00	0.00
1602-02-00-00-00-00	REVALUACION DEPRC ACUM INMUEBLES, MOBILIARIO Y EQ	0.00	0.00	0.00	0.00	0.00
1602-02-01-00-00-00	CONSTRUCCIONES	0.00	0.00	0.00	0.00	0.00

1602-02-01-01-00-00	CONSTRUCCIONES	0.00	0.00	0.00	0.00
1602-02-02-00-00-00	EQUIPO DE TRANSPORTE	0.00	0.00	0.00	0.00
1602-02-02-01-00-00	EQUIPO DE TRANSPORTE	0.00	0.00	0.00	0.00
1602-02-03-00-00-00	EQUIPO DE COMPUTO	0.00	0.00	0.00	0.00
1602-02-03-01-00-00	EQUIPO DE COMPUTO	0.00	0.00	0.00	0.00
1602-02-04-00-00-00	MOBILIARIO	0.00	0.00	0.00	0.00
1602-02-04-01-00-00	MOBILIARIO	0.00	0.00	0.00	0.00
1602-02-05-00-00-00	ADAPTACIONES Y MEJORAS	0.00	0.00	0.00	0.00
1602-02-05-01-00-00	ADAPTACIONES Y MEJORAS	0.00	0.00	0.00	0.00
1602-02-90-00-00-00	OTRAS REVALCNS DEP ACUM INMUEBLES, MOBILIARIO Y EI	0.00	0.00	0.00	0.00
1602-02-90-01-00-00	OTRAS REVALCNS DEP ACUM INMUEBLES, MOBILIARIO Y EQ	0.00	0.00	0.00	0.00
1700-00-00-00-00-00	INVERSIONES PERMANENTES	0.00	0.00	0.00	0.00
1701-00-00-00-00-00	SUBSIDIARIAS	0.00	0.00	0.00	0.00
1701-01-00-00-00-00	PERTENECIENTES AL SECTOR FINANCIERO	0.00	0.00	0.00	0.00
1701-02-00-00-00-00	NO PERTENECIENTES AL SECTOR FINANCIERO	0.00	0.00	0.00	0.00
1702-00-00-00-00-00	ASOCIADAS	0.00	0.00	0.00	0.00
1702-01-00-00-00-00	PERTENECIENTES AL SECTOR FINANCIERO	0.00	0.00	0.00	0.00
1702-02-00-00-00-00	NO PERTENECIENTES AL SECTOR FINANCIERO	0.00	0.00	0.00	0.00
1703-00-00-00-00-00	NEGOCIOS CONJUNTOS	0.00	0.00	0.00	0.00
1703-01-00-00-00-00	PERTENECIENTES AL SECTOR FINANCIERO	0.00	0.00	0.00	0.00
1703-02-00-00-00-00	NO PERTENECIENTES AL SECTOR FINANCIERO	0.00	0.00	0.00	0.00
1790-00-00-00-00-00	OTRAS INVERSIONES PERMANENTES	0.00	0.00	0.00	0.00
1790-01-00-00-00-00	PERTENECIENTES AL SECTOR FINANCIERO	0.00	0.00	0.00	0.00
1790-02-00-00-00-00	NO PERTENECIENTES AL SECTOR FINANCIERO	0.00	0.00	0.00	0.00
1795-00-00-00-00-00	ACTIVOS DE LARGA DURACION DISPONIBLES PARA LA VTA	0.00	0.00	0.00	0.00
1795-01-00-00-00-00	SUBSIDIARIAS	0.00	0.00	0.00	0.00
1795-01-01-00-00-00	PERTENECIENTES AL SECTOR FINANCIERO	0.00	0.00	0.00	0.00
1795-01-02-00-00-00	NO PERTENECIENTES AL SECTOR FINANCIERO	0.00	0.00	0.00	0.00
1795-02-00-00-00-00	ASOCIADAS	0.00	0.00	0.00	0.00
1795-02-01-00-00-00	PERTENECIENTES AL SECTOR FINANCIERO	0.00	0.00	0.00	0.00
1795-02-02-00-00-00	NO PERTENECIENTES AL SECTOR FINANCIERO	0.00	0.00	0.00	0.00
1795-03-00-00-00-00	NEGOCIOS CONJUNTOS	0.00	0.00	0.00	0.00
1795-03-01-00-00-00	PERTENECIENTES AL SECTOR FINANCIERO	0.00	0.00	0.00	0.00
1795-03-02-00-00-00	NO PERTENECIENTES AL SECTOR FINANCIERO	0.00	0.00	0.00	0.00
1795-90-00-00-00-00	OTROS ACTIVOS DE LARGA DURACION DISP PARA LA VTA	0.00	0.00	0.00	0.00
1795-90-01-00-00-00	PERTENECIENTES AL SECTOR FINANCIERO	0.00	0.00	0.00	0.00
1795-90-02-00-00-00	NO PERTENECIENTES AL SECTOR FINANCIERO	0.00	0.00	0.00	0.00
1797-00-00-00-00-00	BENEFICIOS POR RECIBIR EN OPERACIONES DE BURSAT	0.00	0.00	0.00	0.00
1797-01-00-00-00-00	BENEFICIOS SOBRE EL REMANENTE EN OPS DE BURSAT	0.00	0.00	0.00	0.00
1797-02-00-00-00-00	ACTIVO POR ADMINISTRACION DE ACTIVOS FINANC TRANSF	0.00	0.00	0.00	0.00
1800-00-00-00-00-00	IMPUESTOS Y PTU DIFERIDOS (A FAVOR)	6,599,180.31	0.00	0.00	6,599,180.31
1801-00-00-00-00-00	IMPUESTOS A LA UTILIDAD DIFERIDOS (A FAVOR)	6,599,180.31	0.00	0.00	6,599,180.31
1801-10-00-00-00-00	DIFERENCIAS TEMPORALES	1,943,041.12	0.00	0.00	1,943,041.12
1801-20-00-00-00-00	PERDIDAS FISCALES	4,656,139.19	0.00	0.00	4,656,139.19
1801-30-00-00-00-00	CREDITOS FISCALES	0.00	0.00	0.00	0.00
1803-00-00-00-00-00	PTU DIFERIDA (A FAVOR)	0.00	0.00	0.00	0.00
1896-00-00-00-00-00	ESTIMACION POR PTU DIFERIDA NO RECUPERABLE	0.00	0.00	0.00	0.00
1899-01-00-00-00-00	ESTIM X IMPUESTOS A LA UTILIDAD DIFERIDOS NO RECUP	0.00	0.00	0.00	0.00
1899-01-01-00-00-00	DIFERENCIAS TEMPORALES	0.00	0.00	0.00	0.00
1899-01-02-00-00-00	PERDIDAS FISCALES	0.00	0.00	0.00	0.00
1899-01-03-00-00-00	CREDITOS FISCALES	0.00	0.00	0.00	0.00
1900-00-00-00-00-00	OTROS ACTIVOS	3,178,799.94	0.00	0.00	3,178,799.94
1903-00-00-00-00-00	CARGOS DIFERIDOS, PAGOS ANTICIPADOS E INTANGIBLES	3,118,799.94	0.00	0.00	3,118,799.94
1903-01-00-00-00-00	CARGOS DIFERIDOS	0.00	0.00	0.00	0.00
1903-01-01-00-00-00	DESCUENTO POR AMORTIZAR EN TITULOS COLOCADOS	0.00	0.00	0.00	0.00
1903-01-04-00-00-00	CTO FIN POR AMORT EN OPERACIONES DE ARREND CAPZAE	0.00	0.00	0.00	0.00
1903-01-06-00-00-00	SEGUROS POR AMORTIZAR	0.00	0.00	0.00	0.00
1903-01-06-01-00-00	SEGUROS POR AMORTIZAR	0.00	0.00	0.00	0.00
1903-01-10-00-00-00	GASTOS POR EMISION DE TITULOS	0.00	0.00	0.00	0.00
1903-01-11-00-00-00	CTOS Y GTOS ASOCIADOS CON OTORGAMIENTO DE CREDIT	0.00	0.00	0.00	0.00
1903-01-12-00-00-00	CTOS Y GTOS ASOCIADOS CON OTRG DE TARJ DE CREDITO	0.00	0.00	0.00	0.00
1903-01-12-01-00-00	COMISIONES POR COLOCACION DE CREDITOS	0.00	0.00	0.00	0.00
1903-01-12-01-01-00	EJERCICIO 2019	0.00	0.00	0.00	0.00
1903-01-12-01-02-00	EJERCICIO 2020	0.00	0.00	0.00	0.00
1903-01-12-01-03-00	EJERCICIO 2021	0.00	0.00	0.00	0.00
1903-01-12-01-04-00	EJERCICIO 2022	0.00	0.00	0.00	0.00
1903-01-12-01-05-00	EJERCICIO 2023	0.00	0.00	0.00	0.00
1903-01-12-02-00-00	SEGUROS PARA CREDITOS	0.00	0.00	0.00	0.00
1903-01-12-02-01-00	EJERCICIO 2019	0.00	0.00	0.00	0.00
1903-01-12-02-02-00	EJERCICIO 2020	0.00	0.00	0.00	0.00
1903-01-12-02-03-00	EJERCICIO 2021	0.00	0.00	0.00	0.00
1903-01-12-02-04-00	EJERCICIO 2022	0.00	0.00	0.00	0.00
1903-01-12-02-05-00	EJERCICIO 2023	0.00	0.00	0.00	0.00
1903-01-90-00-00-00	OTROS CARGOS DIFERIDOS	0.00	0.00	0.00	0.00
1903-01-90-01-00-00	OTROS CARGOS DIFERIDOS	0.00	0.00	0.00	0.00
1903-01-90-02-00-00	PATRIMONIO FIDUCIARIO	0.00	0.00	0.00	0.00
1903-02-00-00-00-00	PAGOS ANTICIPADOS	3,118,799.94	0.00	0.00	3,118,799.94
1903-02-01-00-00-00	INTERESES PAGADOS POR ANTICIPADO	0.00	0.00	0.00	0.00
1903-02-01-01-00-00	INTERESES PAGADOS POR ANTICIPADO	0.00	0.00	0.00	0.00
1903-02-02-00-00-00	COMISIONES PAGADAS POR ANTICIPADO	1,997,186.00	0.00	0.00	1,997,186.00
1903-02-02-01-00-00	COMISIONES PAGADAS POR ANTICIPADO	1,997,186.00	0.00	0.00	1,997,186.00
1903-02-07-00-00-00	ARRENDAMIENTOS PAGADOS POR ANTICIPADO	0.00	0.00	0.00	0.00
1903-02-07-01-00-00	ARRENDAMIENTOS PAGADOS POR ANTICIPADO	0.00	0.00	0.00	0.00
1903-02-80-00-00-00	ANTICIPOS O PAGOS PROVISIONALES DE IMPUESTOS	1,107,821.70	0.00	0.00	1,107,821.70
1903-02-80-01-00-00	ANTICIPOS O PAGOS PROVISIONALES DE IMPUESTOS	1,107,821.70	0.00	0.00	1,107,821.70
1903-02-90-00-00-00	OTROS PAGOS ANTICIPADOS	13,792.24	0.00	0.00	13,792.24
1903-02-90-01-00-00	OTROS PAGOS ANTICIPADOS	0.00	0.00	0.00	0.00
1903-02-90-02-00-00	DEPOSITOS EN GARANTIA	13,792.24	0.00	0.00	13,792.24
1903-02-90-03-00-00	OTROS GASTOS DIFERIDOS	0.00	0.00	0.00	0.00
1903-03-00-00-00-00	INTANGIBLES	0.00	0.00	0.00	0.00
1903-03-01-00-00-00	CREDITO MERCANTIL	0.00	0.00	0.00	0.00
1903-03-01-01-00-00	DE SUBSIDIARIAS	0.00	0.00	0.00	0.00
1903-03-01-02-00-00	DE ASOCIADAS	0.00	0.00	0.00	0.00
1903-03-01-03-00-00	DE NEGOCIOS CONJUNTOS	0.00	0.00	0.00	0.00
1903-03-02-00-00-00	REVALUACION DEL CREDITO MERCANTIL	0.00	0.00	0.00	0.00
1903-03-02-01-00-00	DE SUBSIDIARIAS	0.00	0.00	0.00	0.00
1903-03-02-02-00-00	DE ASOCIADAS	0.00	0.00	0.00	0.00
1903-03-02-03-00-00	DE NEGOCIOS CONJUNTOS	0.00	0.00	0.00	0.00
1903-03-03-00-00-00	GASTOS DE ORGANIZACION	0.00	0.00	0.00	0.00
1903-03-03-01-00-00	GASTOS PRE-OPERATIVOS	0.00	0.00	0.00	0.00
1903-03-03-02-00-00	IMAGEN CORPORATIVA	0.00	0.00	0.00	0.00
1903-03-04-00-00-00	REVALUACION DE GASTOS DE ORGANIZACION	0.00	0.00	0.00	0.00
1903-03-05-00-00-00	AMORTIZACION ACUMULADA DE GASTOS DE ORGANIZACION	0.00	0.00	0.00	0.00
1903-03-05-01-00-00	AMORTIZACION ACUMULADA DE GASTOS DE ORGANIZACION	0.00	0.00	0.00	0.00
1903-03-06-00-00-00	REVALUACION DE LA AMORTIZACION ACUM DE GTOS DE OR	0.00	0.00	0.00	0.00
1903-03-06-01-00-00	REVALUACION DE LA AMORTIZACION ACUM DE GTOS DE OR	0.00	0.00	0.00	0.00
1903-03-90-00-00-00	OTROS INTANGIBLES	0.00	0.00	0.00	0.00
1903-03-91-00-00-00	REVALUACION DE OTROS INTANGIBLES	0.00	0.00	0.00	0.00
1903-03-92-00-00-00	AMORTIZACION ACUMULADA DE OTROS INTANGIBLES	0.00	0.00	0.00	0.00
1903-03-93-00-00-00	REVALUACION DE LA AMORTIZACION ACUM DE OTROS INTAN	0.00	0.00	0.00	0.00
1916-00-00-00-00-00	OTROS ACTIVOS A CORTO Y LARGO PLAZO	60,000.00	0.00	0.00	60,000.00
1916-04-00-00-00-00	ACTIVOS DEL PLAN PARA CUB BENEFICIOS A LOS EMPL	0.00	0.00	0.00	0.00
1916-04-01-00-00-00	PENSIONES	0.00	0.00	0.00	0.00

1916-04-02-00-00-00	PRIMA DE ANTIGUEDAD	0 00	0 00	0 00	0 00
1916-04-04-00-00-00	BENEFICIOS POR TERMINACION	0 00	0 00	0 00	0 00
1916-04-04-01-00-00	BENEFICIOS POR TERM X CAUSAS DISTINTAS A LA REEST	0 00	0 00	0 00	0 00
1916-04-04-02-00-00	BENEFICIOS POR TERM X CAUSA DE REESTRUCTURACION	0 00	0 00	0 00	0 00
1916-04-06-00-00-00	BENEFICIOS DIRECTOS A LARGO PLAZO	0 00	0 00	0 00	0 00
1916-04-08-00-00-00	BENEFICIOS POST-EMPLEO	0 00	0 00	0 00	0 00
1916-04-08-90-00-00	OTROS BENEFICIOS POST-EMPLEO	0 00	0 00	0 00	0 00
1916-06-00-00-00-00	OTROS	60,000 00	0 00	0 00	60,000 00
6409-03-00-00-00-00	PROCESADORES	0 00	0 00	0 00	0 00
6409-05-00-00-00-00	PLATAFORMAS	0 00	0 00	0 00	0 00
2000-00-00-00-00-00	PASIVO	449,268,001.35	201,334,443.75	288,090,395.32	536,023,952.92
2100-00-00-00-00-00	CAPTACION TRADICIONAL	437,351,540 40	199,035,332 88	285,795,589 89	524,111,797 41
2101-00-00-00-00-00	DEPOSITOS DE EXIGIBILIDAD INMEDIATA	437,339,982 62	199,034,324 48	285,794,495 00	524,100,153 14
2101-01-00-00-00-00	DEPOSITOS A LA VISTA	437,325,732 75	199,019,822 51	285,794,242 90	524,100,153 14
2101-01-01-00-00-00	SIN INTERESES	921,745 94	35,619,047 87	35,755,191 41	1,057,889 48
2101-01-01-01-00-00	DEPOSITOS LIBRES DE GRAVAMEN	896,328 64	35,593,630 57	35,755,191 41	1,057,889 48
2101-01-01-01-01-00	CUENTA DE DEPOSITO SIN REND (LIBRE DE GRAVAMEN)	896,328 64	35,593,630 57	35,755,191 41	1,057,889 48
2101-01-01-01-01-01	CDSR-LIBRE-GRAVAMEN-SAL_CONGELADO	0 00	0 00	0 00	0 00
2101-01-01-01-01-02	CDSR-LIBRE-GRAVAMEN-SAL_CONSULTADO	0 00	0 00	0 00	0 00
2101-01-01-01-01-03	CDSR-LIBRE-GRAVAMEN-SAL_DISPONIBLE	896,328 64	35,593,630 57	35,755,191 41	1,057,889 48
2101-01-01-01-01-04	CDSR-LIBRE-GRAVAMEN-SAL_EMBARGADO	0 00	0 00	0 00	0 00
2101-01-01-01-01-05	CDSR-LIBRE-GRAVAMEN-SAL_PROMEDIO	0 00	0 00	0 00	0 00
2101-01-01-01-01-06	CDSR-LIBRE-GRAVAMEN-SAL_RESERVA	0 00	0 00	0 00	0 00
2101-01-01-01-01-07	CDSR-LIBRE-GRAVAMEN-SOBGRO_NOAUT	0 00	0 00	0 00	0 00
2101-01-01-01-01-08	CDSR-LIBRE-GRAVAMEN-SOBGRO_PREPC	0 00	0 00	0 00	0 00
2101-01-01-01-01-09	CDSR-LIBRE-GRAVAMEN-SOBGRO_TEMPO	0 00	0 00	0 00	0 00
2101-01-01-02-00-00	DEPOSITOS QUE AMPARAN CREDITOS OTORGADOS	25,417 30	25,417 30	0 00	0 00
2101-01-01-02-01-00	CUENTA DE DEPOSITO SIN REND (AMPARA CARTERA)	25,417 30	25,417 30	0 00	0 00
2101-01-01-02-01-01	CDSR-AMPARA-CARTERA-SAL_CONGELADO	0 00	0 00	0 00	0 00
2101-01-01-02-01-02	CDSR-AMPARA-CARTERA-SAL_CONSULTADO	0 00	0 00	0 00	0 00
2101-01-01-02-01-03	CDSR-AMPARA-CARTERA-SAL_DISPONIBLE	25,417 30	25,417 30	0 00	0 00
2101-01-01-02-01-04	CDSR-AMPARA-CARTERA-SAL_EMBARGADO	0 00	0 00	0 00	0 00
2101-01-01-02-01-05	CDSR-AMPARA-CARTERA-SAL_PROMEDIO	0 00	0 00	0 00	0 00
2101-01-01-02-01-06	CDSR-AMPARA-CARTERA-SAL_RESERVA	0 00	0 00	0 00	0 00
2101-01-01-02-01-07	CDSR-AMPARA-CARTERA-SOBGRO_NOAUT	0 00	0 00	0 00	0 00
2101-01-01-02-01-08	CDSR-AMPARA-CARTERA-SOBGRO_PREPC	0 00	0 00	0 00	0 00
2101-01-01-02-01-09	CDSR-AMPARA-CARTERA-SOBGRO_TEMPO	0 00	0 00	0 00	0 00
2101-01-02-00-00-00	CON INTERESES	436,403,986 81	163,400,774 64	250,039,051 49	523,042,263 66
2101-01-02-01-00-00	DEPOSITOS LIBRES DE GRAVAMEN	436,403,986 81	163,400,774 64	250,039,051 49	523,042,263 66
2101-01-02-01-01-00	CUENTA DE DEPOSITO CON REND (LIBRE DE GRAVAMEN)	436,403,986 81	163,400,774 64	250,039,051 49	523,042,263 66
2101-01-02-01-01-01	CDCR-LIBRE-GRAVAMEN-SAL_CONGELADO	0 00	0 00	0 00	0 00
2101-01-02-01-01-02	CDCR-LIBRE-GRAVAMEN-SAL_CONSULTADO	0 00	0 00	0 00	0 00
2101-01-02-01-01-03	CDCR-LIBRE-GRAVAMEN-SAL_DISPONIBLE	436,359,762 02	163,400,774 64	250,039,051 49	522,998,038 87
2101-01-02-01-01-04	CDCR-LIBRE-GRAVAMEN-SAL_EMBARGADO	0 00	0 00	0 00	0 00
2101-01-02-01-01-05	CDCR-LIBRE-GRAVAMEN-SAL_PROMEDIO	0 00	0 00	0 00	0 00
2101-01-02-01-01-06	CDCR-LIBRE-GRAVAMEN-SAL_RESERVA	0 00	0 00	0 00	0 00
2101-01-02-01-01-07	CDCR-LIBRE-GRAVAMEN-SOBGRO_NOAUT	0 00	0 00	0 00	0 00
2101-01-02-01-01-08	CDCR-LIBRE-GRAVAMEN-SOBGRO_PREPC	0 00	0 00	0 00	0 00
2101-01-02-01-01-09	CDCR-LIBRE-GRAVAMEN-SOBGRO_TEMPO	0 00	0 00	0 00	0 00
2101-01-02-01-01-10	C G (COD 154) TASA 15%	44,224 79	0 00	0 00	44,224 79
2101-01-02-01-01-11	C G (COD 154) TASA 15%	44,224 79	0 00	0 00	44,224 79
2101-01-02-01-01-12	CREDITO GARANTIZADO (COD 154) 10%	0 00	0 00	0 00	0 00
2101-01-02-01-01-13	CREDITO GARANTIZADO (COD 154) 5%	0 00	0 00	0 00	0 00
2101-01-02-02-00-00	DEPOSITOS QUE AMPARAN CREDITOS OTORGADOS	0 00	0 00	0 00	0 00
2101-01-02-02-01-00	CUENTA DE DEPOSITO CON REND (AMPARA CARTERA)	0 00	0 00	0 00	0 00
2101-01-02-02-01-01	CDCR-AMPARA-CARTERA-SAL_CONGELADO	0 00	0 00	0 00	0 00
2101-01-02-02-01-02	CDCR-AMPARA-CARTERA-SAL_CONSULTADO	0 00	0 00	0 00	0 00
2101-01-02-02-01-03	CDCR-AMPARA-CARTERA-SAL_DISPONIBLE	0 00	0 00	0 00	0 00
2101-01-02-02-01-04	CDCR-AMPARA-CARTERA-SAL_EMBARGADO	0 00	0 00	0 00	0 00
2101-01-02-02-01-05	CDCR-AMPARA-CARTERA-SAL_PROMEDIO	0 00	0 00	0 00	0 00
2101-01-02-02-01-06	CDCR-AMPARA-CARTERA-SAL_RESERVA	0 00	0 00	0 00	0 00
2101-01-02-02-01-07	CDCR-AMPARA-CARTERA-SOBGRO_NOAUT	0 00	0 00	0 00	0 00
2101-01-02-02-01-08	CDCR-AMPARA-CARTERA-SOBGRO_PREPC	0 00	0 00	0 00	0 00
2101-01-02-02-01-09	CDCR-AMPARA-CARTERA-SOBGRO_TEMPO	0 00	0 00	0 00	0 00
2101-02-00-00-00-00	DEPOSITOS DE AHORRO	14,249 87	14,501 97	252 10	0 00
2101-02-01-00-00-00	DEPOSITOS LIBRES DE GRAVAMEN	14,249 87	14,501 97	252 10	0 00
2101-02-01-01-00-00	DEPOSITOS	14,249 87	14,375 92	126 05	0 00
2101-02-01-02-00-00	INTERESES POR PAGAR DEPOSITOS	0 00	126 05	126 05	0 00
2101-02-02-00-00-00	DEPOSITOS QUE AMPARAN CREDITOS OTORGADOS	0 00	0 00	0 00	0 00
2111-00-00-00-00-00	DEPOSITOS A PLAZO	11,557 78	1,008 40	1,094 89	11,644 27
2111-01-00-00-00-00	DEPOSITOS A PLAZO	0 00	0 00	0 00	0 00
2111-01-01-00-00-00	DEPOSITOS A PLAZO 3 MESES	0 00	0 00	0 00	0 00
2111-01-02-00-00-00	DEPOSITOS A PLAZO 6 MESES	0 00	0 00	0 00	0 00
2111-01-03-00-00-00	DEPOSITOS A PLAZO 12 MESES	0 00	0 00	0 00	0 00
2111-04-00-00-00-00	DEPOSITOS RETIRABLES EN DIAS PREESTABLECIDOS	0 00	0 00	0 00	0 00
2111-04-01-00-00-00	DEPOSITOS LIBRES DE GRAVAMEN	0 00	0 00	0 00	0 00
2111-04-02-00-00-00	DEPOSITOS QUE AMPARAN CREDITOS OTORGADOS	0 00	0 00	0 00	0 00
2111-90-00-00-00-00	OTROS DEPOSITOS A PLAZO	11,557 78	1,008 40	1,094 89	11,644 27
2111-90-10-00-00-00	DEPOSITOS LIBRES DE GRAVAMEN	11,557 78	1,008 40	1,094 89	11,644 27
2111-90-10-01-00-00	DEPOSITOS	0 00	0 00	0 00	0 00
2111-90-10-01-01-00	DEPOSITO A PLAZO 3 MESES	11,557 78	1,008 40	1,094 89	11,644 27
2111-90-10-01-02-00	DEPOSITOS A PLAZO 6 MESES	0 00	0 00	0 00	0 00
2111-90-10-01-03-00	DEPOSITOS A PLAZO 12 MESES	0 00	0 00	0 00	0 00
2111-90-10-20-00-00	INTERESES POR PAGAR DEPOSITOS	0 00	0 00	0 00	0 00
2111-90-20-00-00-00	DEPOSITOS QUE AMPARAN CREDITOS OTORGADOS	0 00	0 00	0 00	0 00
2125-00-00-00-00-00	TITULOS DE CREDITO EMITIDOS	0 00	0 00	0 00	0 00
2125-02-00-00-00-00	CERTIFICADOS BURSATILES	0 00	0 00	0 00	0 00
2125-90-00-00-00-00	OTROS	0 00	0 00	0 00	0 00
2401-20-00-00-00-00	CUENTAS SIN MOVIMIENTO	0 00	0 00	0 00	0 00
2209-00-00-00-00-00	COLATERALES VENDIDOS	0 00	0 00	0 00	0 00
2209-01-00-00-00-00	REPORTOS	0 00	0 00	0 00	0 00
2209-90-00-00-00-00	OTROS COLATERALES VENDIDOS	0 00	0 00	0 00	0 00
2219-00-00-00-00-00	OBLIGACIONES EN OPERACIONES DE BURSATILIZACION	0 00	0 00	0 00	0 00
2219-01-00-00-00-00	PASIVOS POR ADMON DE ACTIVOS FINANCIEROS TRANSF	0 00	0 00	0 00	0 00
2300-00-00-00-00-00	PRESTAMOS BANCARIOS Y DE OTROS ORGANISMOS	119,047 85	21,767 28	44,257 80	141,538 37
2302-00-00-00-00-00	DE CORTO PLAZO	119,047 85	21,767 28	44,257 80	141,538 37
2302-02-00-00-00-00	PRESTAMOS DE INSTITUCIONES DE BANCA MULTIPLE	0 00	0 00	0 00	0 00
2302-02-01-00-00-00	PRESTAMOS DE INSTITUCIONES DE BANCA MULTIPLE	0 00	0 00	0 00	0 00
2302-02-02-00-00-00	INTERESES PRESTMS INSTITUCIONES DE BANCA MULTIPLE	0 00	0 00	0 00	0 00
2302-03-00-00-00-00	PRESTAMOS DE INSTITUCIONES DE BANCA DE DESARROLLC	119,047 85	21,767 28	44,257 80	141,538 37
2302-03-01-00-00-00	PRESTAMOS DE INSTITUCIONES DE BANCA DE DESARROLLC	119,047 85	21,767 28	44,257 80	141,538 37
2302-03-02-00-00-00	INTERESES PRESTAMOS DE BANCA DE DESARROLLO	0 00	0 00	0 00	0 00
2302-04-00-00-00-00	PRESTAMOS DE FIDEICOMISOS PUBLICOS	0 00	0 00	0 00	0 00
2302-04-01-00-00-00	PRESTAMOS DE FIDEICOMISOS PUBLICOS	0 00	0 00	0 00	0 00
2302-04-02-00-00-00	INTERESES PRESTAMOS DE FIDEICOMISOS PUBLICOS	0 00	0 00	0 00	0 00
2302-05-00-00-00-00	PRESTAMOS DE OTROS ORGANISMOS	0 00	0 00	0 00	0 00
2302-05-01-00-00-00	PRESTAMOS DE OTROS ORGANISMOS	0 00	0 00	0 00	0 00
2302-05-02-00-00-00	INTERESES PRESTAMOS DE OTROS ORGANISMOS	0 00	0 00	0 00	0 00
2302-09-00-00-00-00	PRESTAMOS DE SFP O COMUNITARIAS (DE LIQUIDEZ)	0 00	0 00	0 00	0 00
2302-09-01-00-00-00	PRESTAMOS DE SOCIEDADES FINANCIERAS POPULARES	0 00	0 00	0 00	0 00
2302-09-02-00-00-00	INTERESES PRESTMS SOCIEDADES FINANCIERAS POPULARE	0 00	0 00	0 00	0 00
2303-00-00-00-00-00	DE LARGO PLAZO	0 00	0 00	0 00	0 00
2303-02-00-00-00-00	PRESTAMOS DE INSTITUCIONES DE BANCA MULTIPLE	0 00	0 00	0 00	0 00

2303-02-01-00-00-00	PRESTAMOS DE INSTITUCIONES DE BANCA MULTIPLE	0.00	0.00	0.00	0.00
2303-02-02-00-00-00	INTERESES PRESTMS INSTITUCIONES DE BANCA MULTIPLE	0.00	0.00	0.00	0.00
2303-03-00-00-00-00	PRESTAMOS DE INSTITUCIONES DE BANCA DE DESARROLLO	0.00	0.00	0.00	0.00
2303-03-01-00-00-00	PRESTAMOS DE INSTITUCIONES DE BANCA DE DESARROLLO	0.00	0.00	0.00	0.00
2303-03-02-00-00-00	INTERESES PRESTAMOS DE BANCA DE DESARROLLO	0.00	0.00	0.00	0.00
2303-04-00-00-00-00	PRESTAMOS DE FIDEICOMISOS PUBLICOS	0.00	0.00	0.00	0.00
2303-04-01-00-00-00	PRESTAMOS DE FIDEICOMISOS PUBLICOS	0.00	0.00	0.00	0.00
2303-04-02-00-00-00	INTERESES PRESTAMOS DE FIDEICOMISOS PUBLICOS	0.00	0.00	0.00	0.00
2303-05-00-00-00-00	PRESTAMOS DE OTROS ORGANISMOS	0.00	0.00	0.00	0.00
2303-05-01-00-00-00	PRESTAMOS DE OTROS ORGANISMOS	0.00	0.00	0.00	0.00
2303-05-02-00-00-00	INTERESES PRESTAMOS DE OTROS ORGANISMOS	0.00	0.00	0.00	0.00
2303-09-00-00-00-00	PRESTAMOS DE SFP O COMUNITARIAS (DE LIQUIDEZ)	0.00	0.00	0.00	0.00
2303-09-01-00-00-00	PRESTAMOS DE SOCIEDADES FINANCIERAS POPULARES	0.00	0.00	0.00	0.00
2303-09-02-00-00-00	INTERESES PRESTAMOS DE SFP	0.00	0.00	0.00	0.00
2400-00-00-00-00-00	OTRAS CUENTAS POR PAGAR	11,797,413.10	2,277,343.59	2,250,547.63	11,770,617.14
2401-00-00-00-00-00	ACREEDORES DIVERSOS Y OTRAS CUENTAS POR PAGAR	11,797,413.10	2,277,343.59	2,250,547.63	11,770,617.14
2401-02-00-00-00-00	PASIVOS DERIVADOS DE LA PRESTACION DE SERVICIOS	13,025.05	0.00	0.00	13,025.05
2401-02-05-00-00-00	ACEPTACIONES POR CUENTA DE CLIENTES	0.00	0.00	0.00	0.00
2401-02-05-01-00-00	VARIOS ATM	0.00	0.00	0.00	0.00
2401-02-05-02-00-00	PRODUCTO POS	0.00	0.00	0.00	0.00
2401-02-05-03-00-00	POS OTROS	0.00	0.00	0.00	0.00
2401-02-05-04-00-00	VARIOS ATM	0.00	0.00	0.00	0.00
2401-02-05-05-00-00	EMBARGO DE SALDOS	0.00	0.00	0.00	0.00
2401-02-05-06-00-00	REVERSION DE CREDITOS	0.00	0.00	0.00	0.00
2401-02-05-07-00-00	AUTORIZACION PARA PAGO DE PRESTAMOS	0.00	0.00	0.00	0.00
2401-02-05-08-00-00	CAPITALIZACION DE EXCEDENTES POR CAPITAL SOCIAL	0.00	0.00	0.00	0.00
2401-02-05-09-00-00	CAPITALIZACION EXCDNTS X INTERESES SOBRE CREDITOS	0.00	0.00	0.00	0.00
2401-02-05-10-00-00	CREDITO POR EXCDNTS GANADOS SOBRE EL CAPITAL SOC	0.00	0.00	0.00	0.00
2401-02-05-11-00-00	CREDITO POR EXCDNTS GANADOS SOBRE INTRSS PAG EN C	0.00	0.00	0.00	0.00
2401-02-05-12-00-00	PAGO DE CHEQUE POR ARCHIVO	0.00	0.00	0.00	0.00
2401-02-05-13-00-00	LEVANTAMIENTO DE CHEQUES PAGADOS	0.00	0.00	0.00	0.00
2401-02-05-14-00-00	CARGOS FIJOS POR SOLICITUD DEL CLIENTE	0.00	0.00	0.00	0.00
2401-02-05-15-00-00	COMISION POR SOBREGIRO	0.00	0.00	0.00	0.00
2401-02-05-16-00-00	IVA	0.00	0.00	0.00	0.00
2401-02-05-17-00-00	COMISION POR CHEQUE DEVUELTO	0.00	0.00	0.00	0.00
2401-02-05-18-00-00	ORDEN DE PAGO	0.00	0.00	0.00	0.00
2401-02-05-19-00-00	ENVIO INF ELECTRONICA	0.00	0.00	0.00	0.00
2401-02-05-20-00-00	ISR DE INTERES	0.00	0.00	0.00	0.00
2401-02-05-21-00-00	COMISION POR ENTREGA DE LIBRETAS	0.00	0.00	0.00	0.00
2401-02-05-22-00-00	COMISION POR SOLICITUD DE LIBRETAS	0.00	0.00	0.00	0.00
2401-02-05-23-00-00	DEBITO AL INTERES POR PAGAR	0.00	0.00	0.00	0.00
2401-02-05-24-00-00	DEBITO POR REVERSION DE DEPOSITO EN CAJAS	0.00	0.00	0.00	0.00
2401-02-05-25-00-00	RETIRO X PREST CIG/IA COLATERAL	0.00	0.00	0.00	0.00
2401-02-05-26-00-00	CREDITO AL INTERES POR PAGAR	0.00	0.00	0.00	0.00
2401-02-05-27-00-00	DEPOSITO EN CUENTAS	0.00	0.00	0.00	0.00
2401-02-05-28-00-00	RECHAZO DE CHEQUE DEPOSITADO	0.00	0.00	0.00	0.00
2401-02-05-29-00-00	PAGO DE SOBREGIRO PACTADO	0.00	0.00	0.00	0.00
2401-02-05-30-00-00	PAGO DE INTERESES POR USO DE SOBREGIRO	0.00	0.00	0.00	0.00
2401-02-05-31-00-00	CANCELACION DE CUENTAS	0.00	0.00	0.00	0.00
2401-02-05-32-00-00	RECHAZO DE CHEQUE PROPIO	0.00	0.00	0.00	0.00
2401-02-05-33-00-00	OPERACIONES POS DEBITO	0.00	0.00	0.00	0.00
2401-02-05-34-00-00	OPERACIONES POS CREDITO	0.00	0.00	0.00	0.00
2401-02-05-35-00-00	OPERACIONES ATM DEBITO	0.00	0.00	0.00	0.00
2401-02-05-36-00-00	OPERACIONES ATM CREDITO	0.00	0.00	0.00	0.00
2401-02-05-37-00-00	CORRECCION DE CONCILIACION CREDITO	0.00	0.00	0.00	0.00
2401-02-05-38-00-00	CORRECCION DE CONCILIACION DEBITO	0.00	0.00	0.00	0.00
2401-02-05-39-00-00	CANCELACION DE CUENTAS - NOTA CREDITO	0.00	0.00	0.00	0.00
2401-02-05-40-00-00	DEDUCCION POR PAGO DE IDE	0.00	0.00	0.00	0.00
2401-02-05-41-00-00	CAPITALIZACION DE INTERESES	0.00	0.00	0.00	0.00
2401-02-05-42-00-00	DEBITO POR PAGO DE PRESTAMOS	0.00	0.00	0.00	0.00
2401-02-05-43-00-00	ORDEN DE NO PAGO DE CHEQUE	0.00	0.00	0.00	0.00
2401-02-05-44-00-00	ENTREGA DE LIBRETA	0.00	0.00	0.00	0.00
2401-02-05-45-00-00	SOLICITUD DE LIBRETA	0.00	0.00	0.00	0.00
2401-02-05-46-00-00	CONSULTA DE CHEQUES	0.00	0.00	0.00	0.00
2401-02-05-47-00-00	DEBITOS NOMINA	0.00	0.00	0.00	0.00
2401-02-05-48-00-00	CREDITOS NOMINA	0.00	0.00	0.00	0.00
2401-02-05-49-00-00	DEBITOS DISPERSION	0.00	0.00	0.00	0.00
2401-02-05-50-00-00	CREDITOS DISPERSION	0.00	0.00	0.00	0.00
2401-02-05-51-00-00	IVA DE COMISION POR CHEQUE DEVUELTO	0.00	0.00	0.00	0.00
2401-02-05-52-00-00	LEVANTAMIENTO DE CONSULTA DE CHEQUE	0.00	0.00	0.00	0.00
2401-02-05-53-00-00	PAGO DE CHEQUE	0.00	0.00	0.00	0.00
2401-02-05-54-00-00	BLOQUEO TOTAL DE CUENTAS	0.00	0.00	0.00	0.00
2401-02-05-55-00-00	CERTIFICACION DE CHEQUE	0.00	0.00	0.00	0.00
2401-02-05-56-00-00	LEVANTAMIENTO DE CERTIFICACION DE CHEQUE	0.00	0.00	0.00	0.00
2401-02-05-57-00-00	NOTA DE DEBITO	0.00	0.00	0.00	0.00
2401-02-05-58-00-00	NOTA DE CREDITO	0.00	0.00	0.00	0.00
2401-02-05-59-00-00	IMPUESTO SOBRE INTERESES	0.00	0.00	0.00	0.00
2401-02-05-60-00-00	CARGOS POR SERVICIO	0.00	0.00	0.00	0.00
2401-02-05-61-00-00	AUTORIZACION DE TARJETA DE DEBITO	0.00	0.00	0.00	0.00
2401-02-05-62-00-00	DESAUTORIZACION DE TARJETA DE DEBITO	0.00	0.00	0.00	0.00
2401-02-05-63-00-00	PAGO DE AUTORIZACION DE TARJETA DE DEBITO	0.00	0.00	0.00	0.00
2401-02-05-64-00-00	APERTURA DE CUENTA	0.00	0.00	0.00	0.00
2401-02-05-65-00-00	BLOQUEO PARCIAL DE CUENTAS	0.00	0.00	0.00	0.00
2401-02-05-66-00-00	DEBITO POR TRANSFERENCIA	0.00	0.00	0.00	0.00
2401-02-05-67-00-00	CREDITO POR TRANSFERENCIA	0.00	0.00	0.00	0.00
2401-02-05-68-00-00	CONGELAMIENTO DE SALDO	0.00	0.00	0.00	0.00
2401-02-05-69-00-00	LEVANTAMIENTO DE CONGELAMIENTO DE SALDO	0.00	0.00	0.00	0.00
2401-02-05-70-00-00	RETIRO DE CUENTA EN CAJAS	0.00	0.00	0.00	0.00
2401-02-05-71-00-00	ACTIVACION DE CUENTA	0.00	0.00	0.00	0.00
2401-02-05-72-00-00	INACTIVACION DE CUENTA	0.00	0.00	0.00	0.00
2401-02-05-73-00-00	PAGO DE SOBREGIRO TEMPORAL	0.00	0.00	0.00	0.00
2401-02-05-74-00-00	PAGO DE INTERESES POR SOBREGIRO TEMPORAL	0.00	0.00	0.00	0.00
2401-02-05-75-00-00	PAGO DE COMISION POR SOBREGIRO TEMPORAL	0.00	0.00	0.00	0.00
2401-02-05-76-00-00	LEVANTAMIENTO DE BLOQUEO	0.00	0.00	0.00	0.00
2401-02-05-77-00-00	PAGO DE CHEQUE PARA CAMARA	0.00	0.00	0.00	0.00
2401-02-05-78-00-00	DEVOLUCION DE SALDOS EN RESERVA	0.00	0.00	0.00	0.00
2401-02-05-79-00-00	PAGO DE SOBREGIRO NO AUTORIZADO	0.00	0.00	0.00	0.00
2401-02-05-80-00-00	PAGO DE INTERESES POR SOBREGIRO NO AUTORIZADO	0.00	0.00	0.00	0.00
2401-02-05-81-00-00	PAGO DE COMISION POR SOBREGIRO NO AUTORIZADO	0.00	0.00	0.00	0.00
2401-02-05-82-00-00	UTILIZACION DE SOBREGIRO NO AUTORIZADO	0.00	0.00	0.00	0.00
2401-02-05-83-00-00	UTILIZACION DE SOBREGIRO TEMPORAL	0.00	0.00	0.00	0.00
2401-02-05-84-00-00	UTILIZACION DE SOBREGIRO AUTORIZADO	0.00	0.00	0.00	0.00
2401-02-05-85-00-00	LEVANTAMIENTO DE EMBARGO	0.00	0.00	0.00	0.00
2401-02-05-86-00-00	RETIRO DE CUENTA POR CHEQUE BANCARIO	0.00	0.00	0.00	0.00
2401-02-05-87-00-00	INTERESES POR CARGOS PENDIENTES	0.00	0.00	0.00	0.00
2401-02-05-88-00-00	LIBERACION DE SALDOS EN RESERVA	0.00	0.00	0.00	0.00
2401-02-05-89-00-00	REVERSION DE DEBITOS	0.00	0.00	0.00	0.00
2401-02-05-90-00-00	EJECUCION DE PASO DE MOVIMIENTOS MENS A HIST	0.00	0.00	0.00	0.00
2401-02-05-91-00-00	MANEJO DE CHEQUES EN CAMARA	0.00	0.00	0.00	0.00
2401-02-05-92-00-00	APERTURA Y PAGO DE AUTORIZACIONES DE SOBREGIRO	0.00	0.00	0.00	0.00
2401-02-05-93-00-00	SERVICIOS BROXEL SAPI DE CV	0.00	0.00	0.00	0.00
2401-02-05-94-00-00	DEPOSITOS NO IDENTIFICADOS	13,025.05	0.00	0.00	13,025.05
2401-02-06-00-00-00	ORDENES DE PAGO	0.00	0.00	0.00	0.00

2401-02-08-00-00-00	AVALES	0 00	0 00	0 00	0 00
2401-02-09-00-00-00	CUSTODIA O ADMINISTRACION DE BIENES	0 00	0 00	0 00	0 00
2401-02-90-00-00-00	OTROS PASIVOS DERIVADOS DE LA PRESTACION DE SERVCI	0 00	0 00	0 00	0 00
2401-02-90-10-00-00	OTROS PASIVOS	0 00	0 00	0 00	0 00
2401-03-00-00-00-00	COMISIONES POR PAGAR SOBRE OPERACIONES VIGENTES	881,699.24	0 00	0 00	881,699.24
2401-03-01-00-00-00	COMISIONES POR PAGAR SOBRE OPERACIONES (SOFOM)	881,699.24	0 00	0 00	881,699.24
2401-04-00-00-00-00	AFORO DERIVADO DE OPERACIONES DE FACTORAJE	0 00	0 00	0 00	0 00
2401-04-01-00-00-00	AFORO DERIVADO DE OPERACIONES DE FACTORAJE	0 00	0 00	0 00	0 00
2401-05-00-00-00-00	DIVIDENDOS POR PAGAR	0 00	0 00	0 00	0 00
2401-05-01-00-00-00	DIVIDENDOS POR PAGAR	0 00	0 00	0 00	0 00
2401-06-00-00-00-00	ACREEDORES POR SERVICIO DE MANTENIMIENTO	0 00	0 00	0 00	0 00
2401-06-01-00-00-00	ACREEDORES POR SERVICIO DE MANTENIMIENTO	0 00	0 00	0 00	0 00
2401-07-00-00-00-00	IMPUESTO AL VALOR AGREGADO	1,531,190.91	651,662.65	140,854.73	1,020,382.99
2401-07-01-00-00-00	IVA TRASLADADO NO COBRADO	868,382.70	1,008.35	118,806.38	786,180.73
2401-07-01-01-00-00	IVA TRASLADADO NO COBRADO INTERESES ORD (DVNGDO)	63.49	1,008.35	1,008.35	63.49
2401-07-01-02-00-00	IVA TRASLADADO NO COBRADO INTERESES MOR (DVNGDO)	0 00	0 00	0 00	0 00
2401-07-01-03-00-00	IVA TRASLADADO NO COBRADO COMISIONES	0 00	0 00	0 00	0 00
2401-07-01-04-00-00	IVA TRASLADADO NO COBRADO SEGUROS PARA CREDITOS	0 00	0 00	0 00	0 00
2401-07-01-05-00-00	OTROS INGRESOS	0 00	0 00	0 00	0 00
2401-07-01-06-00-00	IVA TRASLADADO NO COBRADO	868,319.21	0 00	117,798.03	786,117.24
2401-07-02-00-00-00	IVA TRASLADADO COBRADO	862,808.21	650,654.30	22,048.35	234,202.26
2401-07-02-01-00-00	IVA TRASLADADO COBRADO INTERESES ORD (DEVENGADO)	27,639.89	2,160.28	1,008.35	26,487.96
2401-07-02-02-00-00	IVA TRASLADADO COBRADO INTERESES MOR (DEVENGADO)	0 00	0 00	0 00	0 00
2401-07-02-03-00-00	IVA TRASLADADO COBRADO COMISIONES	226,184.20	39,509.90	21,040.00	207,714.30
2401-07-02-04-00-00	IVA TRASLADADO COBRADO SEGUROS PARA CREDITOS	0 00	0 00	0 00	0 00
2401-07-02-05-00-00	OTROS INGRESOS	0 00	0 00	0 00	0 00
2401-07-02-06-00-00	IVA TRASLADADO COBRADO	608,984.12	608,984.12	0 00	0 00
2401-07-02-07-00-00	IVA TRASLADADO COBRADA INTERESES ORD(SHF)	0 00	0 00	0 00	0 00
2401-07-02-08-00-00	IVA TRASLADO COBRADO SPEI OUT 2	0 00	0 00	0 00	0 00
2401-07-03-00-00-00	IVA RETENIDO NO COBRADO	0 00	0 00	0 00	0 00
2401-07-03-01-00-00	IVA RETENIDO NO COBRADO HONORARIOS	0 00	0 00	0 00	0 00
2401-07-03-02-00-00	IVA RETENIDO NO COBRADO ARRENDAMIENTO	0 00	0 00	0 00	0 00
2401-07-03-03-00-00	IVA RETENIDO NO COBRADO FLETES	0 00	0 00	0 00	0 00
2401-07-04-00-00-00	IVA RETENIDO COBRADO	0 00	0 00	0 00	0 00
2401-07-04-01-00-00	IVA RETENIDO COBRADO HONORARIOS	0 00	0 00	0 00	0 00
2401-07-04-02-00-00	IVA RETENIDO COBRADO ARRENDAMIENTO	0 00	0 00	0 00	0 00
2401-07-04-03-00-00	IVA RETENIDO COBRADO FLETES	0 00	0 00	0 00	0 00
2401-08-00-00-00-00	OTROS IMPUESTOS Y DERECHOS POR PAGAR	118,980.48	118,980.00	161,463.57	161,464.05
2401-08-01-00-00-00	IMPUESTOS RETENIDOS	71,056.28	71,056.00	99,891.53	99,891.81
2401-08-01-01-00-00	10% HONORARIOS	0 00	0 00	0 00	0 00
2401-08-01-02-00-00	10% ARRENDAMIENTO	0 00	0 00	0 00	0 00
2401-08-01-03-00-00	ISPT	53,615.66	53,615.00	43,088.25	43,088.91
2401-08-01-04-00-00	IMPUESTO SOBRE NOMINA	7,597.00	7,597.00	6,376.00	6,376.00
2401-08-01-05-00-00	ISPT ASIMILADOS A SALARIOS	9,843.62	9,844.00	50,427.28	50,426.90
2401-08-01-06-00-00	APERTURA	0 00	0 00	0 00	0 00
2401-08-01-07-00-00	IMPUESTO DEPOSITOS EN EFECTIVO (IDE)	0 00	0 00	0 00	0 00
2401-08-01-09-00-00	RETENCION ISR DE PASIVO PLAZO	0 00	0 00	0 00	0 00
2401-08-01-08-00-00	RETENCION ISR DE AHORRO VISTA	47,924.20	47,924.00	61,572.04	61,572.24
2401-08-02-00-00-00	DERECHOS POR PAGAR	0 00	0 00	0 00	0 00
2401-09-00-00-00-00	IMPOTS Y APORT DE SEGURIDAD SOCIAL RET X ENTERAR	130,325.81	114,748.81	23,901.53	39,478.53
2401-09-01-00-00-00	APORTACIONES DE SEGURO SOCIAL	0 00	0 00	16,201.98	16,201.98
2401-09-01-01-00-00	I M S S	0 00	0 00	16,201.98	16,201.98
2401-09-01-02-00-00	AFORE	0 00	0 00	0 00	0 00
2401-09-01-03-00-00	INFONAVIT	0 00	0 00	0 00	0 00
2401-09-01-04-00-00	2% SOBRE NOMINA	0 00	0 00	0 00	0 00
2401-09-02-00-00-00	PATRONALES	90,884.21	90,884.21	0 00	0 00
2401-09-02-01-00-00	CUOTAS IMSS	18,134.14	18,134.14	0 00	0 00
2401-09-02-02-00-00	CUOTAS IMSS RETIRO	0 00	0 00	0 00	0 00
2401-09-02-03-00-00	SAR	47,686.31	47,686.31	0 00	0 00
2401-09-02-04-00-00	INFONAVIT	25,063.76	25,063.76	0 00	0 00
2401-09-03-00-00-00	OBREERA	39,441.60	23,864.60	7,699.55	23,276.55
2401-09-03-01-00-00	CUOTAS IMSS	8,641.60	8,641.60	5,699.55	5,699.55
2401-09-03-02-00-00	CUOTAS IMSS RETIRO	0 00	0 00	0 00	0 00
2401-09-03-03-00-00	INFONAVIT	0 00	0 00	0 00	0 00
2401-09-03-04-00-00	FONACOT	0 00	0 00	0 00	0 00
2401-09-03-05-00-00	PRIMA POR VACACIONES	30,800.00	15,223.00	2,000.00	17,577.00
2401-10-00-00-00-00	PROVISION PARA BENEFICIOS A LOS EMPLEADOS	468,298.67	0 00	0 00	468,298.67
2401-10-06-00-00-00	BENEFICIOS DIRECTOS A LARGO PLAZO	0 00	0 00	0 00	0 00
2401-10-07-00-00-00	BENEFICIOS POR TERMINACION	269,985.00	0 00	0 00	269,985.00
2401-10-07-01-00-00	BENEFICIOS X TERMINACION X CAUSAS DISNTS A LA REST	269,985.00	0 00	0 00	269,985.00
2401-10-07-02-00-00	BENEFICIOS POR TERMINACION POR CAUSA DE REESTRUC	0 00	0 00	0 00	0 00
2401-10-08-00-00-00	BENEFICIOS POST-EMPLO	198,313.67	0 00	0 00	198,313.67
2401-10-08-01-00-00	PENSIONES	0 00	0 00	0 00	0 00
2401-10-08-02-00-00	PRIMA DE ANTIGUEDAD	198,313.67	0 00	0 00	198,313.67
2401-10-08-90-00-00	OTROS BENEFICIOS POST-EMPLO	0 00	0 00	0 00	0 00
2401-12-00-00-00-00	PROVISIONES PARA OBLIGACIONES DIVERSAS	7,441,348.47	1,387,174.57	1,872,646.53	7,926,820.43
2401-12-02-00-00-00	HONORARIOS Y ARRENDAMIENTO	701,091.60	114,840.00	91,208.34	677,459.94
2401-12-02-01-00-00	HONORARIOS	701,091.60	114,840.00	91,208.34	677,459.94
2401-12-02-01-01-00	HONORARIOS	586,251.60	0 00	1,083.33	587,334.93
2401-12-02-01-02-00	PKF LOMAS MEXICO	114,840.00	114,840.00	90,125.01	90,125.01
2401-12-02-02-00-00	RENTAS	0 00	0 00	0 00	0 00
2401-12-03-00-00-00	GASTOS DE PROMOCION Y PUBLICIDAD	0 00	0 00	0 00	0 00
2401-12-03-01-00-00	GASTOS DE PROMOCION Y PUBLICIDAD	0 00	0 00	0 00	0 00
2401-12-04-00-00-00	APRTCONS FONDO DE PROTEC SFP Y DE PROTC A SUS AHRR	109,340.77	109,337.89	131,027.95	131,030.83
2401-12-04-01-00-00	APRTCONS FONDO DE PROTEC SFP Y DE PROTC A SUS AHRR	109,340.77	109,337.89	131,027.95	131,030.83
2401-12-06-00-00-00	GASTOS EN TECNOLOGIA	0 00	0 00	0 00	0 00
2401-12-06-01-00-00	GASTOS EN TECNOLOGIA	0 00	0 00	0 00	0 00
2401-12-90-00-00-00	OTRAS PROVISIONES	6,630,916.10	1,162,996.68	1,650,410.24	7,118,329.66
2401-12-90-01-00-00	AGUINALDOS	16,959.10	0 00	8,479.55	25,438.65
2401-12-90-02-00-00	APORTACION AL FONDO DE PROTECCION	0 00	0 00	0 00	0 00
2401-12-90-03-00-00	LUZ	0 00	0 00	0 00	0 00
2401-12-90-04-00-00	SUELDO Y SALARIO	59,999.77	155,711.11	95,711.34	0 00
2401-12-90-05-00-00	PROVISIONES POR PAGAR	75,403.05	0 00	0 00	75,403.05
2401-12-90-06-00-00	FINE SERVICIOS SC	400,489.11	69,969.60	114,340.45	444,859.96
2401-12-90-07-00-00	FIMPE FIDEICOMISO F/00185	4,511.77	0 00	1,521.12	6,032.89
2401-12-90-08-00-00	SISTEMA DE TRANSFERENCIAS Y PAGOS STP	1,191,794.18	174,834.69	174,834.69	0 00
2401-12-90-09-00-00	SERVICIOS BROXEL SAPI	7,706.50	0 00	0 00	7,706.50
2401-12-90-10-00-00	BANCO DEL BIENESTAR (TCB)	0 00	0 00	0 00	0 00
2401-12-90-11-00-00	PROMOCION Y OPERACION SA DE CV PROSA	0 00	0 00	0 00	0 00
2401-12-90-12-00-00	PROVISION REMUNERACION CONSEJERO	30,000.00	60,000.00	30,000.00	0 00
2401-12-90-13-00-00	AMSOFIPO AC	12,876.00	0 00	0 00	12,876.00
2401-12-90-14-00-00	SGMM NOMINA	3,036.16	4,310.08	6,923.72	5,649.80
2401-12-90-15-00-00	PRESTAMO DESCUENTO NOMINA	0 00	3,188.31	6,376.62	3,188.31
2401-12-90-16-00-00	CANCELACION DE CUENTAS	5,500.01	0 00	0 00	5,500.01
2401-12-90-17-00-00	SERVICIOS BROXEL SAPI DEUDA TERCEROS	0 00	0 00	0 00	0 00
2401-12-90-18-00-00	CUMPLIMIENTO AUTORIDADES S DE R. L. DE C V	0 00	0 00	0 00	0 00
2401-12-90-19-00-00	CECOBAN	4,704,192.66	0 00	829,160.92	5,533,353.48
2401-12-90-20-00-00	Circulo de Credito	118,447.89	0 00	5,063.45	123,511.34
2401-12-90-21-00-00	Notaria 123 S C	0 00	0 00	0 00	0 00
2401-12-90-22-00-00	FIRMENTI	0 00	0 00	0 00	0 00
2401-12-90-23-00-00	TRANS UNION DE MEXICO SA CREDITICIA	0 00	0 00	0 00	0 00
2401-12-90-24-00-00	ASIMILADOS A SALARIOS	0 00	126,290.97	126,290.97	0 00
2401-13-00-00-00-00	PASIVO POR ARRENDAMIENTO CAPITALIZABLE	0 00	0 00	0 00	0 00

2401-13-01-00-00-00	PASIVO POR ARRENDAMIENTO CAPITALIZABLE	0.00	0.00	0.00	0.00
2401-15-00-00-00-00	ACREEDORES POR ADQUISICION DE ACTIVOS	0.00	0.00	0.00	0.00
2401-15-01-00-00-00	ACREEDORES POR ADQUISICION DE ACTIVOS	0.00	0.00	0.00	0.00
2401-22-00-00-00-00	BENEFICIOS DIRECTOS A CORTO PLAZO	0.00	0.00	0.00	0.00
2401-90-00-00-00-00	OTROS ACREEDORES DIVERSOS	1,212,544.47	4,777.56	51,681.27	1,259,448.18
2401-90-01-00-00-00	CUENTAS TCB	0.00	0.00	0.00	0.00
2401-90-01-01-00-00	GESTOR DE INCIDENCIAS	0.00	0.00	0.00	0.00
2401-90-01-02-00-00	ACREEDORES DIVERSOS	0.00	0.00	0.00	0.00
2401-90-01-03-00-00	CUENTAS COMPENSADORA	0.00	0.00	0.00	0.00
2401-90-01-04-00-00	SOBRANTES DE CAJA	0.00	0.00	0.00	0.00
2401-90-02-00-00-00	SOCIOS	0.00	0.00	0.00	0.00
2401-90-02-01-00-00	SOCIOS	0.00	0.00	0.00	0.00
2401-90-03-00-00-00	OTROS	1,212,544.47	4,777.56	51,681.27	1,259,448.18
2401-90-03-01-00-00	DEPOSITOS CLIENTES VENTA CARTERA	123,414.97	0.00	0.00	123,414.97
2401-90-03-02-00-00	AMUCSS	0.00	0.00	0.00	0.00
2401-90-03-03-00-00	PROYECTO SOFITAB	0.00	0.00	0.00	0.00
2401-90-03-04-00-00	ACLARACIONES COMPAÑIA	1,081,342.78	4,777.56	11,888.05	1,088,453.27
2401-90-03-05-00-00	CANCELACION DE CUENTA BOVEDA	7,786.72	0.00	0.00	7,786.72
2401-90-03-06-00-00	CUENTA TABASCO	0.00	0.00	39,793.22	39,793.22
2401-90-04-00-00-00	PENSION ALIMENTICIA A TERCEROS	0.00	0.00	0.00	0.00
2401-90-05-00-00-00	Otros Acreedores Pasivo Contingente ordenado CNVB	0.00	0.00	0.00	0.00
2402-00-00-00-00-00	IMPUESTOS A LA UTILIDAD POR PAGAR	0.00	0.00	0.00	0.00
2402-02-00-00-00-00	IMPUESTOS A LA UTILIDAD (CALCULO REAL)	0.00	0.00	0.00	0.00
2402-02-01-00-00-00	ISR	0.00	0.00	0.00	0.00
2402-02-02-00-00-00	IETU	0.00	0.00	0.00	0.00
2402-04-00-00-00-00	IMPUESTOS A LA UTILIDAD (PAGOS PROVISIONALES)	0.00	0.00	0.00	0.00
2402-04-01-00-00-00	IMPUESTOS SOBRE LA RENTA (PAGOS PROVISIONALES)	0.00	0.00	0.00	0.00
2402-04-02-00-00-00	IETU	0.00	0.00	0.00	0.00
2402-04-03-00-00-00	IMPUESTO AL ACTIVO	0.00	0.00	0.00	0.00
2403-00-00-00-00-00	APORT FUT AUM CAP PEND DE FORMALIZAR X SU ORG GOB	0.00	0.00	0.00	0.00
2403-01-00-00-00-00	APORT FUT AUM CAP PEND DE FORMALIZAR X SU ORG GOB	0.00	0.00	0.00	0.00
2403-01-01-00-00-00	RES P/FUT AUMENTOS DE CAPITAL	0.00	0.00	0.00	0.00
2408-00-00-00-00-00	PTU POR PAGAR	0.00	0.00	0.00	0.00
2409-00-00-00-00-00	ACREEDORES POR LIQUIDACION DE OPERACIONES	0.00	0.00	0.00	0.00
2409-01-00-00-00-00	COMPRAVENTA DE DIVISAS	0.00	0.00	0.00	0.00
2409-02-00-00-00-00	INVERSIONES EN VALORES	0.00	0.00	0.00	0.00
2409-03-00-00-00-00	REPORTOS	0.00	0.00	0.00	0.00
2412-00-00-00-00-00	FONDO DE OBRA SOCIAL	0.00	0.00	0.00	0.00
2412-01-00-00-00-00	FONDO DE OBRA SOCIAL	0.00	0.00	0.00	0.00
2413-00-00-00-00-00	ACREEDORES POR COLATERALES RECIBIDOS EN EFECTIVO	0.00	0.00	0.00	0.00
2413-01-00-00-00-00	OPERACIONES CON VALORES	0.00	0.00	0.00	0.00
2413-02-00-00-00-00	OPERACIONES DE CREDITO	0.00	0.00	0.00	0.00
2413-04-00-00-00-00	DEPOSITOS EN GTIA X OP DE ARRENDAMIENTO CAPITALIZA	0.00	0.00	0.00	0.00
2413-90-00-00-00-00	OTROS	0.00	0.00	0.00	0.00
2700-00-00-00-00-00	OBLIGACIONES SUBORDINADAS EN CIRCULACION	0.00	0.00	0.00	0.00
2701-01-00-00-00-00	DE CONVERSION FORZOSA	0.00	0.00	0.00	0.00
2701-03-00-00-00-00	NO CONVERTIBLES	0.00	0.00	0.00	0.00
2701-04-00-00-00-00	DE CONVERSION POR DECISION DEL TENEDOR	0.00	0.00	0.00	0.00
2701-05-00-00-00-00	DE CONVERSION POR DECISION DE LA ENTIDAD EMISORA	0.00	0.00	0.00	0.00
2800-00-00-00-00-00	IMPUESTOS Y PTU DIFERIDOS (A CARGO)	0.00	0.00	0.00	0.00
2801-00-00-00-00-00	IMPUESTOS A LA UTILIDAD DIFERIDOS (A CARGO)	0.00	0.00	0.00	0.00
2801-50-00-00-00-00	DIFERENCIAS TEMPORALES	0.00	0.00	0.00	0.00
2803-00-00-00-00-00	PTU DIFERIDA (A CARGO)	0.00	0.00	0.00	0.00
2900-00-00-00-00-00	CREDITOS DIFERIDOS Y COBROS ANTICIPADOS	0.00	0.00	0.00	0.00
2931-00-00-00-00-00	CREDITOS DIFERIDOS	0.00	0.00	0.00	0.00
2931-01-00-00-00-00	COMISIONES POR EL OTORGAMIENTO DEL CREDITO	0.00	0.00	0.00	0.00
2931-01-01-00-00-00	COMISION POR APERTURA	0.00	0.00	0.00	0.00
2931-01-01-01-00-00	EJERCICIO 2019	0.00	0.00	0.00	0.00
2931-01-01-02-00-00	EJERCICIO 2020	0.00	0.00	0.00	0.00
2931-01-01-03-00-00	EJERCICIO 2021	0.00	0.00	0.00	0.00
2931-01-01-04-00-00	EJERCICIO 2022	0.00	0.00	0.00	0.00
2931-01-01-05-00-00	EJERCICIO 2023	0.00	0.00	0.00	0.00
2931-01-02-00-00-00	COMISION POR REESTRUCTURA	0.00	0.00	0.00	0.00
2931-01-02-01-00-00	EJERCICIO 2019	0.00	0.00	0.00	0.00
2931-01-02-02-00-00	EJERCICIO 2020	0.00	0.00	0.00	0.00
2931-01-02-03-00-00	EJERCICIO 2021	0.00	0.00	0.00	0.00
2931-01-02-04-00-00	EJERCICIO 2022	0.00	0.00	0.00	0.00
2931-01-02-05-00-00	EJERCICIO 2023	0.00	0.00	0.00	0.00
2931-01-03-00-00-00	COMISION POR RENOVACION	0.00	0.00	0.00	0.00
2931-01-03-01-00-00	EJERCICIO 2019	0.00	0.00	0.00	0.00
2931-01-03-02-00-00	EJERCICIO 2020	0.00	0.00	0.00	0.00
2931-01-03-03-00-00	EJERCICIO 2021	0.00	0.00	0.00	0.00
2931-01-03-04-00-00	EJERCICIO 2022	0.00	0.00	0.00	0.00
2931-01-03-05-00-00	EJERCICIO 2023	0.00	0.00	0.00	0.00
2931-04-00-00-00-00	ING FIN POR DEVENGR EN OPERACIONES D ARREND CAP	0.00	0.00	0.00	0.00
2931-05-00-00-00-00	OTROS INGRESOS POR APLICAR	0.00	0.00	0.00	0.00
2931-06-00-00-00-00	PREMIO POR AMORTIZAR POR COLOCACION DE DEUDA	0.00	0.00	0.00	0.00
2931-09-00-00-00-00	ING FIN POR DEVENGR EN OPERACIONES D FACT FINANCI	0.00	0.00	0.00	0.00
2931-11-00-00-00-00	ING X OPCION DE OPR A PRECIO RDUICIDO OP ARRD CAP	0.00	0.00	0.00	0.00
2931-12-00-00-00-00	COMISIONES X ANUALIDAD Y SUBSECNTS DE TARJ DE CRED	0.00	0.00	0.00	0.00
2931-90-00-00-00-00	OTROS CREDITOS DIFERIDOS	0.00	0.00	0.00	0.00
2932-00-00-00-00-00	COBROS ANTICIPADOS	0.00	0.00	0.00	0.00
2932-01-00-00-00-00	INTERESES COBRADOS POR ANTICIPADO	0.00	0.00	0.00	0.00
2932-01-01-00-00-00	INTERESES COBRADOS POR ANTICIPADO PM	0.00	0.00	0.00	0.00
2932-01-02-00-00-00	INTERESES COBRADOS POR ANTICIPADO PF	0.00	0.00	0.00	0.00
2932-02-00-00-00-00	COMISIONES COBRADAS POR ANTICIPADO	0.00	0.00	0.00	0.00
2932-02-01-00-00-00	COMISIONES COBRADAS POR ANTICIPADO PM	0.00	0.00	0.00	0.00
2932-02-02-00-00-00	COMISIONES COBRADAS POR ANTICIPADO PF	0.00	0.00	0.00	0.00
2932-07-00-00-00-00	INGRESOS POR ARRENDAMIENTO COBRADOS POR ANTICIP	0.00	0.00	0.00	0.00
2932-07-01-00-00-00	INGRESOS POR ARRENDAMIENTO COBRADOS POR ANTICIP	0.00	0.00	0.00	0.00
2932-07-02-00-00-00	INGRESOS POR ARRENDAMIENTO COBRADOS POR ANTICIP	0.00	0.00	0.00	0.00
2932-08-00-00-00-00	COB ANT DE BIENES PROM EN VTA O CON RSVA D DOMINIO	0.00	0.00	0.00	0.00
2932-08-01-00-00-00	COB ANT DE BIENES PROM EN VTA O CON RSVA D DOM PM	0.00	0.00	0.00	0.00
2932-08-02-00-00-00	COB ANT DE BIENES PROM EN VTA O CON RSVA D DOM PF	0.00	0.00	0.00	0.00
2932-90-00-00-00-00	OTROS COBROS ANTICIPADOS	0.00	0.00	0.00	0.00
2932-90-01-00-00-00	OTROS COBROS ANTICIPADOS PM	0.00	0.00	0.00	0.00
2932-90-02-00-00-00	OTROS COBROS ANTICIPADOS PF	0.00	0.00	0.00	0.00
2932-90-02-01-00-00	SEGUROS PARA CREDITOS	0.00	0.00	0.00	0.00
2932-90-02-01-01-00	EJERCICIO 2019	0.00	0.00	0.00	0.00
2932-90-02-01-02-00	EJERCICIO 2020	0.00	0.00	0.00	0.00
2932-90-02-01-03-00	EJERCICIO 2021	0.00	0.00	0.00	0.00
2932-90-02-01-04-00	EJERCICIO 2022	0.00	0.00	0.00	0.00
2932-90-02-01-05-00	EJERCICIO 2023	0.00	0.00	0.00	0.00
4000-00-00-00-00-00	CAPITAL	75,224,859.04	0.00	0.00	75,224,859.04
4100-00-00-00-00-00	CAPITAL CONTRIBUIDO	128,320,000.00	0.00	0.00	128,320,000.00
4101-00-00-00-00-00	CAPITAL SOCIAL	42,350,000.00	0.00	0.00	42,350,000.00
4101-01-00-00-00-00	FUJO	24,100,000.00	0.00	0.00	24,100,000.00
4101-01-01-00-00-00	ENRIQUE FLORES SANCHEZ	0.00	0.00	0.00	0.00
4101-01-02-00-00-00	ADOLFO PEREZ VIDAL	0.00	0.00	0.00	0.00
4101-01-03-00-00-00	ANDRES ESCUDERO AGUILAR	0.00	0.00	0.00	0.00
4101-01-04-00-00-00	OSARIO LEON SANTIAGO	0.00	0.00	0.00	0.00
4101-01-05-00-00-00	RUTH E. MORALES PRIEGO	0.00	0.00	0.00	0.00
4101-01-06-00-00-00	JESUS C. COLORADO MORALES	0.00	0.00	0.00	0.00

4101-01-07-00-00-00	AURORA MA MAYANS CANABAL	0 00	0 00	0 00	0 00
4101-01-08-00-00-00	ALICIA DE LA PEÑA MORA	0 00	0 00	0 00	0 00
4101-01-09-00-00-00	JULIO C SAMPAYO MONTES	0 00	0 00	0 00	0 00
4101-01-10-00-00-00	GONZALO G QUINTANA GIORDANA	0 00	0 00	0 00	0 00
4101-01-11-00-00-00	ANA LOURDES BELCHEZ DESCALZO	0 00	0 00	0 00	0 00
4101-01-12-00-00-00	NO EXHIBIDO	0 00	0 00	0 00	0 00
4101-01-13-00-00-00	TENEDORA TRESGB SAPI DE CV	23,859,000 00	0 00	0 00	23,859,000 00
4101-01-14-00-00-00	TENEDORA TRESGB II SA DE CV	241,000 00	0 00	0 00	241,000 00
4101-02-00-00-00-00	CAPITAL SOCIAL VARIABLE	18,250,000 00	0 00	0 00	18,250,000 00
4101-02-01-00-00-00	NO EXHIBIDO	0 00	0 00	0 00	0 00
4101-02-02-00-00-00	ENRIQUE FLORES SANCHEZ	0 00	0 00	0 00	0 00
4101-02-03-00-00-00	ADOLFO PEREZ VIDAL	0 00	0 00	0 00	0 00
4101-02-04-00-00-00	ANDRES ESCUDERO AGUILAR	0 00	0 00	0 00	0 00
4101-02-05-00-00-00	ROSARIO LEON SANTIAGO	0 00	0 00	0 00	0 00
4101-02-06-00-00-00	RUTH E MORALES PRIEGO	0 00	0 00	0 00	0 00
4101-02-07-00-00-00	JESUS C COLORADO MORALES	0 00	0 00	0 00	0 00
4101-02-08-00-00-00	AURORA MA MAYANS CANABAL	0 00	0 00	0 00	0 00
4101-02-09-00-00-00	ALICIA DE LA PEÑA MORA	0 00	0 00	0 00	0 00
4101-02-10-00-00-00	JULIO C SAMPAYO MONTES	0 00	0 00	0 00	0 00
4101-02-11-00-00-00	GONZALO G QUINTANA GIORDANA	0 00	0 00	0 00	0 00
4101-02-12-00-00-00	ANA LOURDES BELCHEZ DESCALZO	0 00	0 00	0 00	0 00
4101-02-13-00-00-00	TENEDORA TRESGB SAPI DE CV	18,068,000 00	0 00	0 00	18,068,000 00
4101-02-14-00-00-00	TENEDORA TRESGB II SA DE CV	182,000 00	0 00	0 00	182,000 00
4102-00-00-00-00-00	CAPITAL SOCIAL NO EXHIBIDO	0 00	0 00	0 00	0 00
4102-01-00-00-00-00	FIJO	0 00	0 00	0 00	0 00
4102-02-00-00-00-00	VARIABLE	0 00	0 00	0 00	0 00
4103-00-00-00-00-00	INCREMENTO POR ACT DEL CAPITAL SOCIAL PAGADO	0 00	0 00	0 00	0 00
4104-00-00-00-00-00	PRIMA EN VENTA DE ACCIONES	0 00	0 00	0 00	0 00
4105-00-00-00-00-00	INC X ACT DE LA PRIMA EN VENTA DE ACCIONES	0 00	0 00	0 00	0 00
4107-00-00-00-00-00	APORT P/ FUT AUM DE CAP ACORDADAS X SU ORG DE GOB	85,970,000 00	0 00	0 00	85,970,000 00
4107-01-00-00-00-00	ENRIQUE FLORES SANCHEZ	0 00	0 00	0 00	0 00
4107-02-00-00-00-00	ADOLFO PEREZ VIDAL	0 00	0 00	0 00	0 00
4107-03-00-00-00-00	ANDRES ESCUDERO AGUILAR	0 00	0 00	0 00	0 00
4107-04-00-00-00-00	ROSARIO LEON SANTIAGO	0 00	0 00	0 00	0 00
4107-05-00-00-00-00	RUTH E MORALES PRIEGO	0 00	0 00	0 00	0 00
4107-06-00-00-00-00	AURORA MA MAYANS CANABAL	0 00	0 00	0 00	0 00
4107-07-00-00-00-00	ALICIA DE LA PEÑA MORA	0 00	0 00	0 00	0 00
4107-08-00-00-00-00	JULIO C SAMPAYO MONTES	0 00	0 00	0 00	0 00
4107-09-00-00-00-00	GONZALO G QUINTANA GIORDANA	0 00	0 00	0 00	0 00
4107-10-00-00-00-00	ANA LOURDES BELCHEZ DESCALZO	0 00	0 00	0 00	0 00
4107-11-00-00-00-00	LOURDES PEREZ VIDAL	0 00	0 00	0 00	0 00
4107-12-00-00-00-00	AMUCSS	0 00	0 00	0 00	0 00
4107-13-00-00-00-00	TENEDORA TRESGB	85,358,000 00	0 00	0 00	85,358,000 00
4107-14-00-00-00-00	TENEDORA TRESGB II	612,000 00	0 00	0 00	612,000 00
4108-00-00-00-00-00	INC X ACT APORT P/ FUT AUM DE CAPI ACORD X ORG GOB	0 00	0 00	0 00	0 00
4111-00-00-00-00-00	OBLIGACIONES SUBORDINADAS EN CIRCULACION	0 00	0 00	0 00	0 00
4112-00-00-00-00-00	INC X ACT DE OBLIGACIONES SUBORDINADAS EN CIRCUL	0 00	0 00	0 00	0 00
4113-00-00-00-00-00	APORTACIONES DE LAS SFC	0 00	0 00	0 00	0 00
4114-00-00-00-00-00	INC X ACT DE LAS APORTACIONES DE LAS SFC	0 00	0 00	0 00	0 00
4115-00-00-00-00-00	PATRIMONIO FUNDACIONAL	0 00	0 00	0 00	0 00
4116-00-00-00-00-00	INCRM POR ACTUALIZACION DEL PATRIMONIO FUNDACIONAL	0 00	0 00	0 00	0 00
4117-00-00-00-00-00	EFFECTO POR INCORPORACION AL REGIMEN DE SFP	0 00	0 00	0 00	0 00
4118-00-00-00-00-00	INC POR ACT DEL EFFECTO X INCORP AL REGIMEN D SFP	0 00	0 00	0 00	0 00
4200-00-00-00-00-00	CAPITAL GANADO	-53,095,140 96	0 00	0 00	-53,095,140 96
4201-00-00-00-00-00	RESERVAS DE CAPITAL	0 00	0 00	0 00	0 00
4201-02-00-00-00-00	OTRAS RESERVAS DE CAPITAL	0 00	0 00	0 00	0 00
4201-03-00-00-00-00	FONDO SOCIAL DE RESERVA	0 00	0 00	0 00	0 00
4201-04-00-00-00-00	FONDO DE RESERVA COMUNITARIO	0 00	0 00	0 00	0 00
4201-05-00-00-00-00	FONDO DE RESERVA	0 00	0 00	0 00	0 00
4202-00-00-00-00-00	INCREMENTO POR ACTUALIZACION DE RESERVAS D CAPITAL	0 00	0 00	0 00	0 00
4202-02-00-00-00-00	OTRAS RESERVAS DE CAPITAL	0 00	0 00	0 00	0 00
4202-03-00-00-00-00	FONDO SOCIAL DE RESERVA	0 00	0 00	0 00	0 00
4202-04-00-00-00-00	FONDO DE RESERVA COMUNITARIO	0 00	0 00	0 00	0 00
4202-05-00-00-00-00	FONDO DE RESERVA	0 00	0 00	0 00	0 00
4203-00-00-00-00-00	RESULTADO DE EJERCICIOS ANTERIORES	-53,095,140 96	0 00	0 00	-53,095,140 96
4203-01-00-00-00-00	RESULTADO POR APLICAR	-53,095,140 96	0 00	0 00	-53,095,140 96
4203-01-01-00-00-00	RESULTADO DE EJERCICIO ANTERIORES 2007	-73,065 86	0 00	0 00	-73,065 86
4203-01-02-00-00-00	RESULTADO DE EJERCICIO ANTERIORES 2008	-119,687 07	0 00	0 00	-119,687 07
4203-01-03-00-00-00	RESULTADO DE EJERCICIO ANTERIORES 2009	-1,243,967 16	0 00	0 00	-1,243,967 16
4203-01-04-00-00-00	RESULTADO DE EJERCICIO ANTERIORES 2010	-1,222,804 63	0 00	0 00	-1,222,804 63
4203-01-05-00-00-00	RESULTADO DE EJERCICIO ANTERIORES 2011	-623,369 59	0 00	0 00	-623,369 59
4203-01-06-00-00-00	RESULTADO DE EJERCICIO ANTERIORES 2012	-237,158 67	0 00	0 00	-237,158 67
4203-01-07-00-00-00	RESULTADO DE EJERCICIO ANTERIORES 2013	-7,625,481 96	0 00	0 00	-7,625,481 96
4203-01-08-00-00-00	RESULTADO DE EJERCICIO ANTERIORES 2014	0 00	0 00	0 00	0 00
4203-01-09-00-00-00	RESULTADO DE EJERCICIO ANTERIORES 2015	0 00	0 00	0 00	0 00
4203-01-10-00-00-00	RESULTADO DE EJERCICIO ANTERIORES 2016	-11,591,614 37	0 00	0 00	-11,591,614 37
4203-01-11-00-00-00	RESULTADO DE EJERCICIO ANTERIORES 2017	0 00	0 00	0 00	0 00
4203-01-12-00-00-00	RESULTADO DE EJERCICIO ANTERIORES 2018	0 00	0 00	0 00	0 00
4203-01-13-00-00-00	RESULTADO DE EJERCICIO ANTERIORES 2019	-1,296,058 75	0 00	0 00	-1,296,058 75
4203-01-14-00-00-00	RESULTADO DE EJERCICIO ANTERIORES 2020	-1,693,692 80	0 00	0 00	-1,693,692 80
4203-01-15-00-00-00	RESULTADO DE EJERCICIO ANTERIORES 2021	-8,332,617 10	0 00	0 00	-8,332,617 10
4203-01-16-00-00-00	RESULTADO DE EJERCICIO ANTERIORES 2022	-11,145,068 09	0 00	0 00	-11,145,068 09
4203-01-17-00-00-00	RESULTADO DE EJERCICIO ANTERIORES 2023	-6,490,475 40	0 00	0 00	-6,490,475 40
4203-01-18-00-00-00	RESULTADO DE EJERCICIOS ANTERIORES 2024	-3,143,806 05	0 00	0 00	-3,143,806 05
4203-01-19-00-00-00	RESULTADO DEL EJERCICIO ANTERIORES 2025	1,743,506 54	0 00	0 00	1,743,506 54
4203-02-00-00-00-00	RESULTADO X CAMBIOS CONTABLES Y CORRECC DE ERROR	0 00	0 00	0 00	0 00
4204-00-00-00-00-00	INC X ACT DEL RESULTADO DE EJERCICIOS ANTERIORES	0 00	0 00	0 00	0 00
4205-00-00-00-00-00	RESULTADO POR VALUACION DE TITULOS DISP N LA VTA	0 00	0 00	0 00	0 00
4205-01-00-00-00-00	VALUACION	0 00	0 00	0 00	0 00
4205-02-00-00-00-00	RESULTADO POR POSICION MONETARIA	0 00	0 00	0 00	0 00
4205-03-00-00-00-00	EFFECTO DE IMPUESTOS A LA UTILIDAD DIFERIDOS	0 00	0 00	0 00	0 00
4205-04-00-00-00-00	ESTM X IMPTOS A LA UTILIDAD DIFERIDOS NO RECUPERBL	0 00	0 00	0 00	0 00
4209-00-00-00-00-00	RESULTADO POR TENENCIA DE ACTIVOS NO MONETARIOS	0 00	0 00	0 00	0 00
4209-01-00-00-00-00	POR VALUACION DE ACTIVO FIJO	0 00	0 00	0 00	0 00
4214-00-00-00-00-00	INC X ACT DEL RESL POR TENENCIA D ACTIVOS NO MONET	0 00	0 00	0 00	0 00
4214-01-00-00-00-00	POR VALUACION DE ACTIVO FIJO	0 00	0 00	0 00	0 00
4214-02-00-00-00-00	POR VALUACION DE INVERSIONES PERMANENTES EN ACC	0 00	0 00	0 00	0 00
4214-03-00-00-00-00	INC X ACT DEL RES VALUAC D TITULOS DISP P LA VTA	0 00	0 00	0 00	0 00
4214-04-00-00-00-00	AJUSTES POR OBLIGACIONES LABORALES AL RETIRO	0 00	0 00	0 00	0 00
4223-00-00-00-00-00	REMEDICIONES POR BENEFICIOS DEFINIDOS A LOS EMPL	0 00	0 00	0 00	0 00
4223-01-00-00-00-00	RESULTADOS ACTUARIALES EN OBLIGACIONES	0 00	0 00	0 00	0 00
4223-01-01-00-00-00	VALUACION	0 00	0 00	0 00	0 00
4223-01-02-00-00-00	RESULTADO POR POSICION MONETARIA	0 00	0 00	0 00	0 00
4223-01-03-00-00-00	EFFECTO DE IMPUESTOS A LA UTILIDAD DIFERIDOS	0 00	0 00	0 00	0 00
4223-01-04-00-00-00	ESTIMACION X IMPUESTOS A LA UTD DIFERIDOS NO RECUP	0 00	0 00	0 00	0 00
4223-02-00-00-00-00	RESULTADO EN EL RETORNO DE LOS ACTIVOS DEL PLAN	0 00	0 00	0 00	0 00
4223-02-01-00-00-00	VALUACION	0 00	0 00	0 00	0 00
4223-02-02-00-00-00	RESULTADO POR POSICION MONETARIA	0 00	0 00	0 00	0 00
4223-02-03-00-00-00	EFFECTO DE IMPUESTOS A LA UTILIDAD DIFERIDOS	0 00	0 00	0 00	0 00
4223-02-04-00-00-00	ESTIMACION X IMPUESTOS A LA UTD DIFERIDOS NO RECUP	0 00	0 00	0 00	0 00
4224-00-00-00-00-00	INC X ACT D LAS REMEDICIONES X BENEF DEF A LOS EMPL	0 00	0 00	0 00	0 00
4290-00-00-00-00-00	INC X ACT DEL RES POR VAL DE TIT DISP P VENTA	0 00	0 00	0 00	0 00
5000-00-00-00-00-00	INGRESOS RESULTADOS	4,507,743 42	131,027 95	2,791,178 36	7,167,893 83

5050-00-00-00-00-00	OTROS INGRESOS (EGRESOS) DE LA OPERACION	121,660.16	0.00	21,443.84	143,104.00
5050-01-00-00-00-00	RECUPERACION DE CARTERA DE CREDITO	0.00	0.00	0.02	0.02
5050-01-01-00-00-00	CREDITOS COMERCIALES	0.00	0.00	0.02	0.02
5050-01-01-01-00-00	ACTIVIDAD EMPRESARIAL O COMERCIAL	0.00	0.00	0.02	0.02
5050-01-01-01-01-00	OPERACIONES QUIROGRAFARIAS	0.00	0.00	0.00	0.00
5050-01-01-01-02-00	OPERACIONES PRENDARIAS	0.00	0.00	0.00	0.00
5050-01-01-01-03-00	CREDITOS PUENTE	0.00	0.00	0.00	0.00
5050-01-01-01-04-00	OPERACIONES DE FACTORAJE	0.00	0.00	0.00	0.00
5050-01-01-01-05-00	OPERACIONES DE ARRENDAMIENTO CAPITALIZABLE	0.00	0.00	0.00	0.00
5050-01-01-01-06-00	MICROCREDITOS	0.00	0.00	0.00	0.00
5050-01-01-01-07-00	OTROS	0.00	0.00	0.02	0.02
5050-01-01-02-00-00	PRESTAMOS DE LIQUIDEZ A OTRAS SFP O COMUNITARIAS	0.00	0.00	0.00	0.00
5050-01-02-00-00-00	CREDITOS DE CONSUMO	0.00	0.00	0.00	0.00
5050-01-02-01-00-00	TARJETA DE CREDITO	0.00	0.00	0.00	0.00
5050-01-02-02-00-00	PERSONALES	0.00	0.00	0.00	0.00
5050-01-02-03-00-00	AUTOMOTRIZ	0.00	0.00	0.00	0.00
5050-01-02-04-00-00	ADQUISICION DE BIENES MUEBLES	0.00	0.00	0.00	0.00
5050-01-02-05-00-00	OPERACIONES DE ARRENDAMIENTO CAPITALIZABLE	0.00	0.00	0.00	0.00
5050-01-02-13-00-00	NOMINA	0.00	0.00	0.00	0.00
5050-01-02-90-00-00	OTROS CREDITOS DE CONSUMO	0.00	0.00	0.00	0.00
5050-01-03-00-00-00	CREDITOS A LA VIVIENDA	0.00	0.00	0.00	0.00
5050-01-03-01-00-00	MEDIA Y RESIDENCIAL	0.00	0.00	0.00	0.00
5050-01-03-02-00-00	DE INTERES SOCIAL	0.00	0.00	0.00	0.00
5050-04-00-00-00-00	UTILIDAD POR CESION DE CARTERA DE CREDITO	0.00	0.00	0.00	0.00
5050-05-00-00-00-00	PERDIDA POR CESION DE CARTERA DE CREDITO	0.00	0.00	0.00	0.00
5050-06-00-00-00-00	CANCELACION EXCNTS DE ESTM PREV P RIESGOS CREDITCE	0.00	0.00	0.00	0.00
5050-07-00-00-00-00	DONATIVOS	0.00	0.00	0.00	0.00
5050-08-00-00-00-00	PERDIDA POR ADJUDICACION DE BIENES	0.00	0.00	0.00	0.00
5050-10-00-00-00-00	PERDIDA EN CUSTODIA Y ADMINISTRACION DE BIENES	0.00	0.00	0.00	0.00
5050-11-00-00-00-00	PERDIDA EN OPERACIONES DE FIDEICOMISO	0.00	0.00	0.00	0.00
5050-12-00-00-00-00	INGRESO POR OPCION DE COMPRA EN OPS DE ARREND CAP	0.00	0.00	0.00	0.00
5050-13-00-00-00-00	INGRESO X PARTCP PREG DE VTA BIENES OP ARREND CAP	0.00	0.00	0.00	0.00
5050-15-00-00-00-00	RESULTADO EN VENTA DE BIENES ADJUDICADOS	0.00	0.00	0.00	0.00
5050-16-00-00-00-00	RESULTADO POR VALUACION DE BIENES ADJUDICADOS	0.00	0.00	0.00	0.00
5050-17-00-00-00-00	PERDIDA X DETERIORO O EFECTO X REVERSION DEL DETER	0.00	0.00	0.00	0.00
5050-17-01-00-00-00	DE BIENES INMUEBLES	0.00	0.00	0.00	0.00
5050-17-02-00-00-00	DE CREDITO MERCANTIL	0.00	0.00	0.00	0.00
5050-17-03-00-00-00	DE OTROS ACTIVOS DE LARGA DURACION	0.00	0.00	0.00	0.00
5050-17-04-00-00-00	DE OTROS ACTIVOS	0.00	0.00	0.00	0.00
5050-17-05-00-00-00	DE OTRAS INVERSIONES PERMANENTES VALUADAS A COSTI	0.00	0.00	0.00	0.00
5050-18-00-00-00-00	DIVIDENDOS DE INVERSIONES PERMANENTES	0.00	0.00	0.00	0.00
5050-18-01-00-00-00	DIVIDENDOS DE OTRAS INVERSIONES PERMANENTES	0.00	0.00	0.00	0.00
5050-18-02-00-00-00	DIVIDENDOS D INV PERM EN ASOCIADAS DISPON P LA VTA	0.00	0.00	0.00	0.00
5050-23-00-00-00-00	RECUPERACIONES	0.00	0.00	0.00	0.00
5050-23-01-00-00-00	IMPUESTOS	0.00	0.00	0.00	0.00
5050-23-03-00-00-00	EXCESO EN BENEFICIOS X RECIBIR EN OPS DE BURSATZCN	0.00	0.00	0.00	0.00
5050-23-09-00-00-00	OTRAS RECUPERACIONES	0.00	0.00	0.00	0.00
5050-24-00-00-00-00	COSTO FINANCIERO POR ARRENDAMIENTO CAPITALIZABLE	0.00	0.00	0.00	0.00
5050-25-00-00-00-00	AFECCIONES A LA ESTIM X IRRECUP O DIFICIL COBRO	0.00	0.00	0.00	0.00
5050-26-00-00-00-00	QUEBRANTOS	0.00	0.00	0.00	0.00
5050-26-01-00-00-00	POR FALTANTE EN SUCURSALES	0.00	0.00	0.00	0.00
5050-26-02-00-00-00	FRAUDES	0.00	0.00	0.00	0.00
5050-26-03-00-00-00	SINIESTROS	0.00	0.00	0.00	0.00
5050-26-09-00-00-00	OTROS QUEBRANTOS	0.00	0.00	0.00	0.00
5050-26-09-01-00-00	JON FLAMARIQUE DE SARACHO	0.00	0.00	0.00	0.00
5050-26-09-02-00-00	COVADONGA ELISA CEÑAL VALLINES	0.00	0.00	0.00	0.00
5050-27-00-00-00-00	INTERESES A CARGO EN FINANC C PARA ADQ DE ACTIVOS	0.00	0.00	0.00	0.00
5050-29-00-00-00-00	CANCELACION DE ESTIM X IRRECUPERABILIDAD O DIF COB	0.00	0.00	0.00	0.00
5050-30-00-00-00-00	CANCELACION DE OTRAS CUENTAS DE PASIVO	0.00	0.00	0.00	0.00
5050-31-00-00-00-00	INTERESES A FAVOR PROV DE PRSTM A FUNC Y EMPLEADOI	0.00	0.00	0.00	0.00
5050-32-00-00-00-00	INGRESOS POR ARRENDAMIENTO	0.00	0.00	0.00	0.00
5050-50-00-00-00-00	RESULTADO VTA DE PROPIEDADES, MOBILIARIO Y EQUIPO	0.00	0.00	0.00	0.00
5050-52-00-00-00-00	RESULTADO X VAL D LOS BENEF X RECIBIR EN OP D BURS	0.00	0.00	0.00	0.00
5050-54-00-00-00-00	RESULTADO X VAL ACTIVO X ADMON DE ACT FINANCI TRANS	0.00	0.00	0.00	0.00
5050-56-00-00-00-00	RESULTADO X VAL PASIVO X ADMON DE ACT FINANCI TRANS	0.00	0.00	0.00	0.00
5050-58-00-00-00-00	RESULTADO EN BENEFICIOS POR RECIBIR EN OP DE BURS	0.00	0.00	0.00	0.00
5050-88-00-00-00-00	REPOMO ORIGINADO X PARTIDOS NO RELAC CON MARGEN FI	0.00	0.00	0.00	0.00
5050-89-00-00-00-00	RES X VALORIZACION D PARTIDOS NO RELC C/ MARGEN FIN	0.00	0.00	0.00	0.00
5050-90-00-00-00-00	OTRAS PARTIDAS DE LOS INGRESOS (EGRESOS) DE LA OPN	121,660.16	0.00	21,443.82	143,103.98
5050-90-00-00-00-01	OTRAS PARTIDAS DE LOS INGRESOS (EGRESOS) DE LA OPN	121,660.16	0.00	21,443.82	143,103.98
5050-91-00-00-00-00	ESTIMACION POR PERDIDA DE VALOR DE BIENES ADJUD	0.00	0.00	0.00	0.00
5050-99-00-00-00-00	INCM X ACT DE OTROS INGRESOS (EGRESOS) DE LA OPERC	0.00	0.00	0.00	0.00
5100-00-00-00-00-00	INGRESOS POR INTERESES	4,366,952.87	0.00	2,637,768.52	7,004,721.39
5101-00-00-00-00-00	INTERESES DE DISPONIBILIDADES	167.73	0.00	87.05	254.78
5101-01-00-00-00-00	BANCOS	167.73	0.00	87.05	254.78
5101-01-01-00-00-00	INTERESES BANCARIOS	167.73	0.00	87.05	254.78
5101-02-00-00-00-00	DISPONIBILIDADES RESTRINGIDAS O DADAS EN GARANTIA	0.00	0.00	0.00	0.00
5102-00-00-00-00-00	INTERESES DE CARTERA DE CREDITO VENCIDA	0.00	0.00	0.00	0.00
5102-51-00-00-00-00	CREDITOS VENCIDOS COMERCIALES	0.00	0.00	0.00	0.00
5102-51-05-00-00-00	ACTIVIDAD EMPRESARIAL O COMERCIAL	0.00	0.00	0.00	0.00
5102-51-05-01-00-00	OPERACIONES QUIROGRAFARIAS	0.00	0.00	0.00	0.00
5102-51-05-01-01-00	INTERESES DEVENGADOS DE OPERACIONES QUIROGRAFAR	0.00	0.00	0.00	0.00
5102-51-05-01-02-00	INTERESES MORATORIOS DE OPERACIONES QUIROGRAFAR	0.00	0.00	0.00	0.00
5102-51-05-02-00-00	OPERACIONES PRENDARIAS	0.00	0.00	0.00	0.00
5102-51-05-02-01-00	INTERESES DEVENGADOS DE OPERACIONES PRENDARIAS	0.00	0.00	0.00	0.00
5102-51-05-02-02-00	INTERESES MORATORIOS DE OPERACIONES PRENDARIAS	0.00	0.00	0.00	0.00
5102-51-05-03-00-00	CREDITOS PUENTE	0.00	0.00	0.00	0.00
5102-51-05-03-01-00	INTERESES DEV DE OPERACIONES DE CREDITOS PUENTE	0.00	0.00	0.00	0.00
5102-51-05-03-02-00	INTERESES MORAT DE OPERACIONES DE CREDITOS PUENTE	0.00	0.00	0.00	0.00
5102-51-05-04-00-00	OPERACIONES DE FACTORAJE	0.00	0.00	0.00	0.00
5102-51-05-04-01-00	INTERESES DEVENGADOS DE OPERACIONES DE FACTORAJE	0.00	0.00	0.00	0.00
5102-51-05-04-02-00	INTERESES MORATORIOS DE OPERACIONES DE FACTORAJE	0.00	0.00	0.00	0.00
5102-51-05-05-00-00	OPERACIONES DE ARRENDAMIENTO CAPITALIZABLE	0.00	0.00	0.00	0.00
5102-51-05-05-01-00	INTERESES DEV DE OPERNS DE ARRENDAMIENTO CAPITALIZ	0.00	0.00	0.00	0.00
5102-51-05-05-02-00	INTERESES MORAT DE OPERC D ARRENDAMIENTO CAPITALI	0.00	0.00	0.00	0.00
5102-51-05-06-00-00	MICROCREDITOS	0.00	0.00	0.00	0.00
5102-51-05-06-01-00	INTERESES DEVENGADOS DE MICROCREDITOS	0.00	0.00	0.00	0.00
5102-51-05-06-02-00	INTERESES MORATORIOS DE MICROCREDITOS	0.00	0.00	0.00	0.00
5102-51-05-07-00-00	OTROS	0.00	0.00	0.00	0.00
5102-51-05-07-01-00	INTERESES DEVENGADOS DE OTROS	0.00	0.00	0.00	0.00
5102-51-05-07-02-00	INTERESES MORATORIOS DE OTROS	0.00	0.00	0.00	0.00
5102-51-22-00-00-00	PRESTAMOS DE LIQUIDEZ A OTRAS SFP O COMUNITARIAS	0.00	0.00	0.00	0.00
5102-51-22-01-00-00	INTERESES DEV DE PRESTAMOS DE LIQUIDEZ A OTRAS SFP	0.00	0.00	0.00	0.00
5102-61-00-00-00-00	CREDITOS VENCIDOS DE CONSUMO	0.00	0.00	0.00	0.00
5102-61-01-00-00-00	TARJETA DE CREDITO	0.00	0.00	0.00	0.00
5102-61-01-01-00-00	INTERESES DEVENGADOS DE TARJETA DE CREDITO	0.00	0.00	0.00	0.00
5102-61-01-02-00-00	INTERESES MORATORIOS DE TARJETA DE CREDITO	0.00	0.00	0.00	0.00
5102-61-02-00-00-00	PERSONALES	0.00	0.00	0.00	0.00
5102-61-02-01-00-00	INTERESES DEVENGADOS DE PERSONALES	0.00	0.00	0.00	0.00
5102-61-02-02-00-00	INTERESES MORATORIOS DE PERSONALES	0.00	0.00	0.00	0.00
5102-61-03-00-00-00	AUTOMOTRIZ	0.00	0.00	0.00	0.00
5102-61-03-01-00-00	INTERESES DEVENGADOS AUTOMOTRIZ	0.00	0.00	0.00	0.00



5102-61-03-02-00-00	INTERESES MORATORIOS AUTOMOTRIZ	0 00	0 00	0 00	0 00
5102-61-04-00-00-00	ADQUISICION DE BIENES MUEBLES	0 00	0 00	0 00	0 00
5102-61-04-01-00-00	INTERESES DEVENGADOS ADQUISICION DE BIENES MUEBLE	0 00	0 00	0 00	0 00
5102-61-04-02-00-00	INTERESES MORATORIOS ADQUISICION DE BIENES MUEBLE:	0 00	0 00	0 00	0 00
5102-61-05-00-00-00	OPERACIONES DE ARRENDAMIENTO CAPITALIZABLE	0 00	0 00	0 00	0 00
5102-61-05-01-00-00	INTERESES DEVENGADOS DE OPERACIONES DE ARREND CA	0 00	0 00	0 00	0 00
5102-61-05-02-00-00	INTERESES MORATORIOS DE OPERACIONES DE ARREND CA	0 00	0 00	0 00	0 00
5102-61-13-00-00-00	DESCUENTO POR NOMINA	0 00	0 00	0 00	0 00
5102-61-13-01-00-00	INTERESES DEVENGADOS DE DESCUENTO POR NOMINA	0 00	0 00	0 00	0 00
5102-61-13-02-00-00	INTERESES MORATORIOS DE DESCUENTO POR NOMINA	0 00	0 00	0 00	0 00
5102-61-90-00-00-00	OTROS CREDITOS DE CONSUMO	0 00	0 00	0 00	0 00
5102-61-90-01-00-00	INTERESES DEVENGADOS DE OTROS CREDITOS DE CONSUM	0 00	0 00	0 00	0 00
5102-61-90-02-00-00	INTERESES MORATORIOS DE OTROS CREDITOS DE CONSUM	0 00	0 00	0 00	0 00
5102-66-00-00-00-00	CREDITOS VENCIDOS A LA VIVIENDA	0 00	0 00	0 00	0 00
5102-66-01-00-00-00	MEDIA Y RESIDENCIAL	0 00	0 00	0 00	0 00
5102-66-01-01-00-00	INTERESES DEVENGADOS DE MEDIA Y RESIDENCIAL	0 00	0 00	0 00	0 00
5102-66-01-02-00-00	INTERESES MORATORIOS DE MEDIA Y RESIDENCIAL	0 00	0 00	0 00	0 00
5102-66-02-00-00-00	DE INTERES SOCIAL	0 00	0 00	0 00	0 00
5102-66-02-01-00-00	INTERESES DEVENGADOS DE INTERES SOCIAL	0 00	0 00	0 00	0 00
5102-66-02-02-00-00	INTERESES MORATORIOS DE INTERES SOCIAL	0 00	0 00	0 00	0 00
5103-00-00-00-00-00	INT Y REND A FAVOR PROVENIENTES DE INVRNS EN VAL	135 35	0 00	72 95	208 30
5103-01-00-00-00-00	POR TITULOS PARA NEGOCIAR	135 35	0 00	72 95	208 30
5103-01-01-00-00-00	INVERSIONES EN VALORES	135 35	0 00	72 95	208 30
5103-02-00-00-00-00	POR TITULOS DISPONIBLES PARA LA VENTA	0 00	0 00	0 00	0 00
5103-02-01-00-00-00	INTERESES DE DISPONIBILIDADES	0 00	0 00	0 00	0 00
5103-03-00-00-00-00	POR TITULOS CONSERVADOS A VENCIMIENTO	0 00	0 00	0 00	0 00
5104-00-00-00-00-00	INTERESES Y REND A FVR EN OPERACIONES DE REPORTE	4,350,874 12	0 00	2,625,394 15	6,976,268 27
5105-00-00-00-00-00	INTERESES DE CARTERA DE CREDITO VIGENTE	15,775 67	0 00	12,214 37	27,990 04
5105-01-00-00-00-00	CREDITOS COMERCIALES	0 00	0 00	0 00	0 00
5105-01-05-00-00-00	ACTIVIDAD EMPRESARIAL O COMERCIAL	0 00	0 00	0 00	0 00
5105-01-05-01-00-00	OPERACIONES QUIROGRAFARIAS	0 00	0 00	0 00	0 00
5105-01-05-01-01-00	INTERESES DEVENGADOS DE OPERACIONES QUIROGRAFAR	0 00	0 00	0 00	0 00
5105-01-05-01-02-00	INTERESES MORATORIOS DE OPERACIONES QUIROGRAFAR	0 00	0 00	0 00	0 00
5105-01-05-02-00-00	OPERACIONES PRENDARIAS	0 00	0 00	0 00	0 00
5105-01-05-02-01-00	INTERESES DEVENGADOS DE OPERACIONES PRENDARIAS	0 00	0 00	0 00	0 00
5105-01-05-02-02-00	INTERESES MORATORIOS DE OPERACIONES PRENDARIAS	0 00	0 00	0 00	0 00
5105-01-05-03-00-00	CREDITOS PUENTE	0 00	0 00	0 00	0 00
5105-01-05-03-01-00	INTERESES DEVENGADOS DE CREDITOS PUENTE	0 00	0 00	0 00	0 00
5105-01-05-03-02-00	INTERESES MORATORIOS DE CREDITOS PUENTES	0 00	0 00	0 00	0 00
5105-01-05-04-00-00	OPERACIONES DE FACTORAJE	0 00	0 00	0 00	0 00
5105-01-05-04-01-00	INTERESES DEVENGADOS DE OPERACIONES DE FACTORAJE	0 00	0 00	0 00	0 00
5105-01-05-04-02-00	INTERESES MORATORIOS DE OPERACIONES DE FACTORAJE	0 00	0 00	0 00	0 00
5105-01-05-05-00-00	OPERACIONES DE ARREND CAPITALIZABLE	0 00	0 00	0 00	0 00
5105-01-05-05-01-00	INTERESES DEVENGADOS DE OPERN DE ARREND CAPITALI	0 00	0 00	0 00	0 00
5105-01-05-05-02-00	INTERESES MORATORIOS DE OPERN DE ARREND CAPITALI	0 00	0 00	0 00	0 00
5105-01-05-06-00-00	MICROCREDITOS	0 00	0 00	0 00	0 00
5105-01-05-06-01-00	INTERESES DEVENGADOS DE MICROCREDITOS	0 00	0 00	0 00	0 00
5105-01-05-06-02-00	INTERESES MORATORIOS DE MICROCREDITOS	0 00	0 00	0 00	0 00
5105-01-05-07-00-00	OTROS	0 00	0 00	0 00	0 00
5105-01-05-07-01-00	INTERESES DEVENGADOS DE OTROS	0 00	0 00	0 00	0 00
5105-01-05-07-02-00	INTERESES MORATORIOS DE OTROS	0 00	0 00	0 00	0 00
5105-01-22-00-00-00	PRESTAMOS DE LIQUIDEZ A OTRAS SFP O COMUNITARIAS	0 00	0 00	0 00	0 00
5105-01-22-00-01-00	INTERESES DEV DE PRESTMS DE LIQUIDEZ A OTRAS SFP	0 00	0 00	0 00	0 00
5105-01-22-00-02-00	INTERESES MORAT DE PRESTMS DE LIQUIDEZ A OTRAS SFP	0 00	0 00	0 00	0 00
5105-11-00-00-00-00	CREDITOS DE CONSUMO	5,263 02	0 00	7,407 16	12,670 18
5105-11-01-00-00-00	TARJETA DE CREDITO	0 00	0 00	0 00	0 00
5105-11-01-01-00-00	INTERESES DEVENGADOS DE TARJETA DE CREDITO	0 00	0 00	0 00	0 00
5105-11-01-02-00-00	INTERESES MORATORIOS DE TARJETA DE CREDITO	0 00	0 00	0 00	0 00
5105-11-02-00-00-00	PERSONALES	0 00	0 00	0 00	0 00
5105-11-02-01-00-00	INTERESES DEVENGADOS DE PERSONALES	0 00	0 00	0 00	0 00
5105-11-02-02-00-00	INTERESES MORATORIOS DE PERSONALES	0 00	0 00	0 00	0 00
5105-11-03-00-00-00	AUTOMOTRIZ	0 00	0 00	0 00	0 00
5105-11-03-01-00-00	INTERESES DEVENGADOS DE AUTOMOTRIZ	0 00	0 00	0 00	0 00
5105-11-03-02-00-00	INTERESES MORATORIOS DE AUTOMOTRIZ	0 00	0 00	0 00	0 00
5105-11-04-00-00-00	ADQUISICION DE BIENES MUEBLES	0 00	0 00	0 00	0 00
5105-11-04-01-00-00	INTERESES DEVENGADOS DE BIENES MUEBLES	0 00	0 00	0 00	0 00
5105-11-04-02-00-00	INTERESES MORATORIOS DE BIENES MUEBLES	0 00	0 00	0 00	0 00
5105-11-05-00-00-00	OPERACIONES DE ARRENDAMIENTO CAPITALIZABLE	0 00	0 00	0 00	0 00
5105-11-05-01-00-00	INTERESES DEV DE ARRENDAMIENTO CAPITALIZABLE	0 00	0 00	0 00	0 00
5105-11-05-02-00-00	INTERESES MORAT DE ARRENDAMIENTO CAPITALIZABLE	0 00	0 00	0 00	0 00
5105-11-13-00-00-00	CREDITO ASOCIADO A LA NOMINA	5,263 02	0 00	7,407 16	12,670 18
5105-11-13-01-00-00	INTERESES DEV DE CREDITO ASOCIADO A LA NOMINA	5,263 02	0 00	7,407 16	12,670 18
5105-11-13-02-00-00	INTERESES MORAT DE CREDITO ASOCIADO A LA NOMINA	0 00	0 00	0 00	0 00
5105-11-90-00-00-00	OTROS CREDITOS DE CONSUMO	0 00	0 00	0 00	0 00
5105-11-90-01-00-00	INTERESES DEVENGADOS DE OTROS CREDITOS DE CONSUM	0 00	0 00	0 00	0 00
5105-11-90-02-00-00	INTERESES MORATORIOS DE OTROS CREDITOS DE CONSUM	0 00	0 00	0 00	0 00
5105-16-00-00-00-00	CREDITOS A LA VIVIENDA	10,512 65	0 00	4,807 21	15,319 86
5105-16-01-00-00-00	MEDIA Y RESIDENCIAL	10,512 65	0 00	4,807 21	15,319 86
5105-16-01-01-00-00	INTERESES DEVENGADOS DE MEDIA Y RESIDENCIAL	10,512 65	0 00	4,807 21	15,319 86
5105-16-01-02-00-00	INTERESES MORATORIOS DE MEDIA Y RESIDENCIAL	0 00	0 00	0 00	0 00
5105-16-02-00-00-00	DE INTERES SOCIAL	0 00	0 00	0 00	0 00
5105-16-02-01-00-00	INTERESES DEVENGADOS DE INTERES SOCIAL	0 00	0 00	0 00	0 00
5105-16-02-02-00-00	INTERESES MORATORIOS DE INTERES SOCIAL	0 00	0 00	0 00	0 00
5106-00-00-00-00-00	COMISIONES POR EL OTORGAMIENTO DEL CREDITO	0 00	0 00	0 00	0 00
5106-51-00-00-00-00	CREDITOS COMERCIALES	0 00	0 00	0 00	0 00
5106-51-01-00-00-00	ACTIVIDAD EMPRESARIAL O COMERCIAL	0 00	0 00	0 00	0 00
5106-51-01-01-00-00	OPERACIONES QUIROGRAFARIAS	0 00	0 00	0 00	0 00
5106-51-01-02-00-00	OPERACIONES PRENDARIAS	0 00	0 00	0 00	0 00
5106-51-01-03-00-00	CREDITOS PUENTE	0 00	0 00	0 00	0 00
5106-51-01-04-00-00	OPERACIONES DE FACTORAJE	0 00	0 00	0 00	0 00
5106-51-01-05-00-00	OPERACIONES DE ARRENDAMIENTO CAPITALIZABLE	0 00	0 00	0 00	0 00
5106-51-01-06-00-00	MICROCREDITOS	0 00	0 00	0 00	0 00
5106-51-01-07-00-00	OTROS	0 00	0 00	0 00	0 00
5106-51-22-00-00-00	PRESTAMOS DE LIQUIDEZ A OTRAS SFP O COMUNITARIAS	0 00	0 00	0 00	0 00
5106-61-00-00-00-00	CREDITOS DE CONSUMO	0 00	0 00	0 00	0 00
5106-61-01-00-00-00	TARJETA DE CREDITO	0 00	0 00	0 00	0 00
5106-61-02-00-00-00	PERSONALES	0 00	0 00	0 00	0 00
5106-61-03-00-00-00	AUTOMOTRIZ	0 00	0 00	0 00	0 00
5106-61-04-00-00-00	ADQUISICION DE BIENES MUEBLES	0 00	0 00	0 00	0 00
5106-61-05-00-00-00	OPERACIONES DE ARRENDAMIENTO CAPITALIZABLE	0 00	0 00	0 00	0 00
5106-61-13-00-00-00	CREDITO ASOCIADO A LA NOMINA	0 00	0 00	0 00	0 00
5106-61-13-01-00-00	DESCUENTO POR NOMINA APERTURA	0 00	0 00	0 00	0 00
5106-61-13-02-00-00	DESCUENTO POR NOMINA REESTRUCTURA	0 00	0 00	0 00	0 00
5106-61-13-03-00-00	DESCUENTO POR NOMINA RENOVACION	0 00	0 00	0 00	0 00
5106-61-90-00-00-00	OTROS CREDITOS DE CONSUMO	0 00	0 00	0 00	0 00
5106-71-00-00-00-00	CREDITOS A LA VIVIENDA	0 00	0 00	0 00	0 00
5106-71-01-00-00-00	MEDIA Y RESIDENCIAL	0 00	0 00	0 00	0 00
5106-71-02-00-00-00	DE INTERES SOCIAL	0 00	0 00	0 00	0 00
5108-00-00-00-00-00	UTILIDAD POR VALORIZACION	0 00	0 00	0 00	0 00
5108-01-00-00-00-00	UTILIDAD EN CAMBIOS POR VALORIZACION	0 00	0 00	0 00	0 00
5108-03-00-00-00-00	VALORIZACION DE PARTIDAS EN UDIS	0 00	0 00	0 00	0 00
5111-00-00-00-00-00	PREMIOS POR COLOCACION DE DEUDA	0 00	0 00	0 00	0 00
5111-01-00-00-00-00	TITULOS DE CREDITO EMITIDOS	0 00	0 00	0 00	0 00

5111-02-00-00-00-00	OBLIGACIONES SUBORDINADAS	0.00	0.00	0.00	0.00
5118-00-00-00-00-00	DIVIDENDOS DE INSTRUMENTOS DE PATRIMONIO NETO	0.00	0.00	0.00	0.00
5199-00-00-00-00-00	INCREMENTO POR ACT DE INGRESOS POR INTERESES	0.00	0.00	0.00	0.00
5200-00-00-00-00-00	RESULTADO X POS MONETARIA NETO (MARGEN FINANCIER)	0.00	0.00	0.00	0.00
5202-00-00-00-00-00	REPOMO PROV DE POSIC Q GENERA MARGEN FIN (SDO DEU	0.00	0.00	0.00	0.00
5203-00-00-00-00-00	REPOMO PROV DE POSIC Q GENERA MARGEN FIN (SDO ACR	0.00	0.00	0.00	0.00
5299-00-00-00-00-00	INC X ACT DEL REPOMO (MARGEN FINANC)	0.00	0.00	0.00	0.00
5300-00-00-00-00-00	COMISIONES Y TARIFAS COBRADAS	19,130.39	131,027.95	131,966.00	20,068.44
5301-00-00-00-00-00	AVALES	0.00	0.00	0.00	0.00
5303-00-00-00-00-00	ACEPTACIONES POR CUENTA DE TERCEROS	0.00	0.00	0.00	0.00
5304-00-00-00-00-00	COMPRAVENTA DE VALORES	0.00	0.00	0.00	0.00
5305-00-00-00-00-00	APERTURA DE CUENTA	0.00	0.00	0.00	0.00
5305-01-00-00-00-00	POR APERTURA DE CUENTA	0.00	0.00	0.00	0.00
5306-00-00-00-00-00	MANEJO DE CUENTA	0.00	0.00	0.00	0.00
5306-01-00-00-00-00	COMISION POR RECIBO IMPAGADO	0.00	0.00	0.00	0.00
5306-02-00-00-00-00	POR AMORTIZACION IMPAGADA	0.00	0.00	0.00	0.00
5306-03-00-00-00-00	POR CANCELACION ANTICIPADA	0.00	0.00	0.00	0.00
5306-04-00-00-00-00	POR FACTURACION	0.00	0.00	0.00	0.00
5306-05-00-00-00-00	Aclaración Impropedente	0.00	0.00	0.00	0.00
5306-06-00-00-00-00	Cuenta Inactiva	0.00	0.00	0.00	0.00
5306-07-00-00-00-00	Retro Antic pado Inversión	0.00	0.00	0.00	0.00
5308-00-00-00-00-00	ACTIVIDADES FIDUCIARIAS	0.00	0.00	0.00	0.00
5309-00-00-00-00-00	TRANSFERENCIA DE FONDOS	230,224.80	0.00	131,966.00	362,190.80
5309-01-00-00-00-00	SPEI Out	226,216.50	0.00	129,079.30	355,294.80
5309-02-00-00-00-00	Spei Out A V IMSS	4,008.30	0.00	2,887.70	6,896.00
5310-00-00-00-00-00	FONDO DE PROTECCION	-211,094.41	131,027.95	0.00	-342,122.36
5310-01-00-00-00-00	AP AL FONDO DE PROTECCION DE SFP	-211,094.41	131,027.95	0.00	-342,122.36
5315-00-00-00-00-00	CUSTODIA O ADMINISTRACION DE BIENES	0.00	0.00	0.00	0.00
5316-00-00-00-00-00	ALQUILER DE CAJAS DE SEGURIDAD	0.00	0.00	0.00	0.00
5321-00-00-00-00-00	OPERACIONES DE CREDITO	0.00	0.00	0.00	0.00
5321-01-00-00-00-00	CREDITOS COMERCIALES	0.00	0.00	0.00	0.00
5321-01-05-00-00-00	ACTIVIDAD EMPRESARIAL O COMERCIAL	0.00	0.00	0.00	0.00
5321-01-05-01-00-00	OPERACIONES QUIROGRAFARIAS	0.00	0.00	0.00	0.00
5321-01-05-02-00-00	OPERACIONES PRENDARIAS	0.00	0.00	0.00	0.00
5321-01-05-03-00-00	CREDITOS PUENTE	0.00	0.00	0.00	0.00
5321-01-05-04-00-00	OPERACIONES DE FACTORAJE	0.00	0.00	0.00	0.00
5321-01-05-05-00-00	OPERACIONES DE ARRENDAMIENTO CAPITALIZABLE	0.00	0.00	0.00	0.00
5321-01-05-06-00-00	OTROS	0.00	0.00	0.00	0.00
5321-01-05-07-00-00	MICROCREDITOS	0.00	0.00	0.00	0.00
5321-01-22-00-00-00	PRESTAMOS DE LIQUIDEZ A OTRAS SFP O COMUNITARIAS	0.00	0.00	0.00	0.00
5321-11-00-00-00-00	CREDITOS DE CONSUMO	0.00	0.00	0.00	0.00
5321-11-01-00-00-00	TARJETA DE CREDITO	0.00	0.00	0.00	0.00
5321-11-01-01-00-00	PRIMERA ANUALIDAD Y SUBSECUENTES DE TARJAS CRED	0.00	0.00	0.00	0.00
5321-11-01-02-00-00	NEGOCIOS AFILIADOS	0.00	0.00	0.00	0.00
5321-11-01-03-00-00	AUTOMOTRIZ	0.00	0.00	0.00	0.00
5321-11-01-04-00-00	ADQUISICION DE BIENES MUEBLES	0.00	0.00	0.00	0.00
5321-11-01-06-00-00	CREDITO ASOCIADO A LA NOMINA	0.00	0.00	0.00	0.00
5321-11-03-00-00-00	PERSONALES	0.00	0.00	0.00	0.00
5321-11-04-00-00-00	OPERACIONES DE ARRENDAMIENTO CAPITALIZABLE	0.00	0.00	0.00	0.00
5321-11-90-00-00-00	OTROS CREDITOS DE CONSUMO	0.00	0.00	0.00	0.00
5321-66-00-00-00-00	CREDITOS A LA VIVIENDA	0.00	0.00	0.00	0.00
5321-66-01-00-00-00	MEDIA Y RESIDENCIAL	0.00	0.00	0.00	0.00
5321-66-02-00-00-00	DE INTERES SOCIAL	0.00	0.00	0.00	0.00
5390-00-00-00-00-00	OTRAS COMISIONES Y TARIFAS COBRADAS	0.00	0.00	0.00	0.00
5399-00-00-00-00-00	INC X ACT DE COMISIONES Y TARIFAS COBRADAS	0.00	0.00	0.00	0.00
5400-00-00-00-00-00	RESULTADO POR INTERMEDIACION	0.00	0.00	0.00	0.00
5401-00-00-00-00-00	RESULTADO POR VALUACION A VALOR RAZONABLE	0.00	0.00	0.00	0.00
5401-01-00-00-00-00	TITULOS PARA NEGOCIAR	0.00	0.00	0.00	0.00
5401-92-00-00-00-00	COLATERALES VENDIDOS	0.00	0.00	0.00	0.00
5402-00-00-00-00-00	PERDIDA X DETERIORO O EFCT X RVRSN DETERO DE TITLS	0.00	0.00	0.00	0.00
5402-01-00-00-00-00	TITULOS DISPONIBLES PARA LA VENTA	0.00	0.00	0.00	0.00
5402-02-00-00-00-00	TITULOS CONSERVADOS A VENCIMIENTO	0.00	0.00	0.00	0.00
5403-00-00-00-00-00	RESULTADO POR COMPRAVENTA DE VALORES	0.00	0.00	0.00	0.00
5403-01-00-00-00-00	TITULOS PARA NEGOCIAR	0.00	0.00	0.00	0.00
5403-02-00-00-00-00	TITULOS DISPONIBLES PARA LA VENTA	0.00	0.00	0.00	0.00
5403-03-00-00-00-00	TITULOS CONSERVADOS A VENCIMIENTO	0.00	0.00	0.00	0.00
5404-00-00-00-00-00	RESULTADO POR VALUACION DE DIVISAS	0.00	0.00	0.00	0.00
5406-00-00-00-00-00	RESULTADO POR COMPRAVENTA DE DIVISAS	0.00	0.00	0.00	0.00
5409-00-00-00-00-00	RESULTADO POR VENTA DE COLATERALES RECIBIDOS	0.00	0.00	0.00	0.00
5410-00-00-00-00-00	COSTOS DE TRANSACCION POR TITULOS PARA NEGOCIAR	0.00	0.00	0.00	0.00
5499-00-00-00-00-00	INC X ACT DEL RESULTADO POR INTERMEDIACION	0.00	0.00	0.00	0.00
5600-00-00-00-00-00	IMPUESTOS A LA UTILIDAD DIFERIDOS	0.00	0.00	0.00	0.00
5601-00-00-00-00-00	IMPUESTOS A LA UTILIDAD DIFERIDOS	0.00	0.00	0.00	0.00
5601-02-00-00-00-00	PERDIDAS FISCALES	0.00	0.00	0.00	0.00
5601-03-00-00-00-00	DIFERENCIAS TEMPORALES	0.00	0.00	0.00	0.00
5601-05-00-00-00-00	CREDITOS FISCALES	0.00	0.00	0.00	0.00
5690-00-00-00-00-00	ESTIMACION X IMPUESTOS A LA UTILIDAD NO RECUPERAB	0.00	0.00	0.00	0.00
5690-02-00-00-00-00	PERDIDAS FISCALES	0.00	0.00	0.00	0.00
5690-03-00-00-00-00	DIFERENCIAS TEMPORALES	0.00	0.00	0.00	0.00
5690-05-00-00-00-00	CREDITOS FISCALES	0.00	0.00	0.00	0.00
5699-00-00-00-00-00	INC X ACT DE IMPUESTOS A LA UTILIDAD DIFERIDOS	0.00	0.00	0.00	0.00
5700-00-00-00-00-00	PART RES DE SUB NO CONSOLD, ASOCIADAS Y NEG CONJTE	0.00	0.00	0.00	0.00
5701-00-00-00-00-00	RES DEL EJ SUB NO CONSOLD, ASOCIADAS Y NEG CONJTS	0.00	0.00	0.00	0.00
5701-03-00-00-00-00	EN SUBSIDIARIAS NO CONSOLIDADAS	0.00	0.00	0.00	0.00
5701-03-01-00-00-00	PERTENECIENTES AL SECTOR FINANCIERO	0.00	0.00	0.00	0.00
5701-03-02-00-00-00	NO PERTENECIENTES AL SECTOR FINANCIERO	0.00	0.00	0.00	0.00
5701-05-00-00-00-00	EN ASOCIADAS	0.00	0.00	0.00	0.00
5701-05-01-00-00-00	PERTENECIENTES AL SECTOR FINANCIERO	0.00	0.00	0.00	0.00
5701-05-02-00-00-00	NO PERTENECIENTES AL SECTOR FINANCIERO	0.00	0.00	0.00	0.00
5701-08-00-00-00-00	EN NEGOCIOS CONJUNTOS	0.00	0.00	0.00	0.00
5701-08-01-00-00-00	PERTENECIENTES AL SECTOR FINANCIERO	0.00	0.00	0.00	0.00
5701-08-02-00-00-00	NO PERTENECIENTES AL SECTOR FINANCIERO	0.00	0.00	0.00	0.00
5799-00-00-00-00-00	INC X ACT PART RES SUB NO CONSOLID, ASOC Y NEG CON	0.00	0.00	0.00	0.00
5800-00-00-00-00-00	OPERACIONES DISCONTINUADAS	0.00	0.00	0.00	0.00
5801-00-00-00-00-00	OPERACIONES DISCONTINUADAS	0.00	0.00	0.00	0.00
5899-00-00-00-00-00	INC X ACT DE OPERACIONES DISCONTINUADAS	0.00	0.00	0.00	0.00
8000-00-00-00-00-00	GASTOS RESULTADOS	9,047,662.62	4,995,694.42	184.57	14,043,172.47
8100-00-00-00-00-00	GASTOS POR INTERESES	6,621,179.28	4,038,360.79	0.00	10,659,540.07
8101-00-00-00-00-00	INTERESES POR DEPOSITOS DE EXIGIBILIDAD INMEDIATA	6,618,326.54	4,036,979.08	0.00	10,655,305.82
8101-01-00-00-00-00	DEBITO AL INTERES POR PAGAR	6,618,326.54	4,036,979.08	0.00	10,655,305.82
8101-01-01-00-00-00	DEBITO AL INTERES POR PAGAR 10%	6,618,326.54	4,036,979.08	0.00	10,655,305.82
8101-01-02-00-00-00	DEBITO AL INTERES POR PAGAR 15%	0.00	0.00	0.00	0.00
8101-01-02-01-00-00	DEBITO AL INTERES POR PAGAR 10%	0.00	0.00	0.00	0.00
8101-01-02-02-00-00	DEBITO AL INTERES POR PAGAR 5%	0.00	0.00	0.00	0.00
8102-00-00-00-00-00	INTERESES POR DEPOSITOS A PLAZO	0.00	0.00	0.00	0.00
8102-01-00-00-00-00	DEBITO AL INTERES POR PAGAR	0.00	0.00	0.00	0.00
8106-00-00-00-00-00	INTERESES POR OBLIGACIONES SUBORDINADAS	0.00	0.00	0.00	0.00
8106-01-00-00-00-00	DE CONVERSION FORZOSA	0.00	0.00	0.00	0.00
8106-03-00-00-00-00	NO CONVERTIBLES	0.00	0.00	0.00	0.00
8106-04-00-00-00-00	DE CONVERSION POR DECISION DEL TENEDOR	0.00	0.00	0.00	0.00
8106-05-00-00-00-00	DE CONVERSION POR DECISION DE LA ENTIDAD EMISORA	0.00	0.00	0.00	0.00
8108-00-00-00-00-00	PERDIDA POR VALORIZACION	0.00	0.00	0.00	0.00
8108-01-00-00-00-00	PERDIDA EN CAMBIOS POR VALORIZACION	0.00	0.00	0.00	0.00

6108-03-00-00-00-00	VALORIZACION DE PARTIDAS EN UDIS	0 00	0 00	0 00	0 00
6111-00-00-00-00-00	DESCUENTOS POR COLOCACION DE DEUDA	0 00	0 00	0 00	0 00
6111-01-00-00-00-00	TITULOS DE CREDITO EMITIDOS	0 00	0 00	0 00	0 00
6111-02-00-00-00-00	OBLIGACIONES SUBORDINADAS	0 00	0 00	0 00	0 00
6112-00-00-00-00-00	COSTOS Y GASTOS ASOCIADOS CON EL OTORGNTO DEL CR	0 00	0 00	0 00	0 00
6113-00-00-00-00-00	INTERESES POR TITULOS DE CREDITO EMITIDOS	0 00	0 00	0 00	0 00
6114-00-00-00-00-00	INTERESES X PRESTAMOS BANCARIOS Y DE OTROS ORGAM	2,852.74	1,381.71	0 00	4,234.45
6117-00-00-00-00-00	GASTOS DE EMISION POR COLOCACION DE DEUDA	0 00	0 00	0 00	0 00
6161-00-00-00-00-00	INTERESES A CARGO ASOC CON CTS D CAPTACION SIN MOV	0 00	0 00	0 00	0 00
6199-00-00-00-00-00	INCREMENTO POR ACTUALIZACION DE GASTOS X INTERESE	0 00	0 00	0 00	0 00
6200-00-00-00-00-00	ESTIMACION PREVENTIVA PARA RIESGOS CREDITICIOS	1,588.60	66,966.80	184.57	68,370.83
6291-00-00-00-00-00	EST PREVENTIVA P RIESGOS CRED DERIVADA DE LA CALIF	1,526.33	66,966.80	184.57	68,308.56
6291-01-00-00-00-00	CARTERA DE CREDITO	1,526.33	66,966.80	184.57	68,308.56
6291-01-51-00-00-00	CREDITOS COMERCIALES	0 00	0 00	0 00	0 00
6291-01-51-01-00-00	ACTIVIDAD EMPRESARIAL O COMERCIAL	0 00	0 00	0 00	0 00
6291-01-51-01-01-00	OPERACIONES QUIROGRAFARIAS	0 00	0 00	0 00	0 00
6291-01-51-01-02-00	OPERACIONES PRENDARIAS	0 00	0 00	0 00	0 00
6291-01-51-01-03-00	CREDITOS PUENTE	0 00	0 00	0 00	0 00
6291-01-51-01-04-00	OPERACIONES DE FACTORAJE	0 00	0 00	0 00	0 00
6291-01-51-01-05-00	OPERACIONES DE ARRENDAMIENTO CAPITALIZABLE	0 00	0 00	0 00	0 00
6291-01-51-01-06-00	MICROCREDITOS	0 00	0 00	0 00	0 00
6291-01-51-01-07-00	OTROS	0 00	0 00	0 00	0 00
6291-01-51-02-00-00	PRESTAMOS DE LIQUIDEZ A OTRAS SFP O COMUNITARIAS	0 00	0 00	0 00	0 00
6291-01-51-02-01-00	PRESTAMOS DE LIQUIDEZ A OTRAS SFP O COMUNITARIAS	0 00	0 00	0 00	0 00
6291-01-61-00-00-00	CREDITOS DE CONSUMO	2,092.82	66,966.80	0 00	69,059.62
6291-01-61-01-00-00	TARJETA DE CREDITO	0 00	0 00	0 00	0 00
6291-01-61-02-00-00	PERSONALES	676.67	66,966.80	0 00	67,643.47
6291-01-61-03-00-00	AUTOMOTRIZ	0 00	0 00	0 00	0 00
6291-01-61-04-00-00	ADQUISICION DE BIENES MUEBLES	0 00	0 00	0 00	0 00
6291-01-61-05-00-00	OPERACIONES DE ARRENDAMIENTO CAPITALIZABLE	0 00	0 00	0 00	0 00
6291-01-61-13-00-00	CREDITO ASOCIADO A LA NOMINA	1,416.15	0 00	0 00	1,416.15
6291-01-61-13-01-00	Estim Preventiva Cartera Vencida	0 00	0 00	0 00	0 00
6291-01-61-13-02-00	Estim Preventiva de Cartera Vigente	1,416.15	0 00	0 00	1,416.15
6291-01-61-90-00-00	OTROS CREDITOS DE CONSUMO	0 00	0 00	0 00	0 00
6291-01-66-00-00-00	CREDITOS A LA VIVIENDA	-566.49	0 00	184.57	-751.06
6291-01-66-01-00-00	MEDIA Y RESIDENCIAL	-566.49	0 00	184.57	-751.06
6291-01-66-02-00-00	DE INTERES SOCIAL	0 00	0 00	0 00	0 00
6296-00-00-00-00-00	ESTIMACION PREVENTIVA PARA RIESGOS CREDITICIOS ADC	62.27	0 00	0 00	62.27
6296-03-00-00-00-00	ORDENADA POR LA CNBV	0 00	0 00	0 00	0 00
6296-04-00-00-00-00	POR RIESGOS OPERATIVOS (SOCIEDADES DE INFORM CRED	0 00	0 00	0 00	0 00
6296-04-01-00-00-00	Estimaciones por Reservas CUB Adicionales	0 00	0 00	0 00	0 00
6296-05-00-00-00-00	POR INTERESES DEVENGADOS SOBRE CREDITOS VENCIDOS	0 00	0 00	0 00	0 00
6296-06-00-00-00-00	Estimaciones por Reservas CUB Adicionales	0 00	0 00	0 00	0 00
6296-07-01-00-00-00	DISPONIBLE	0 00	0 00	0 00	0 00
6296-09-00-00-00-00	Ord por la Fed - Estim Reservas Adicionales CUB	62.27	0 00	0 00	62.27
6296-97-00-00-00-00	OPERACIONES CONTINGENTES Y AVALES	0 00	0 00	0 00	0 00
6296-97-01-00-00-00	JON FLAMARIQUE DE SARACHO	0 00	0 00	0 00	0 00
6296-97-02-00-00-00	COVADONGA ELISA CEÑAL VALLINES	0 00	0 00	0 00	0 00
6299-00-00-00-00-00	INC X ACT DE LA EST PREVENTIVA P/ RIESGOS CREDITC	0 00	0 00	0 00	0 00
6300-00-00-00-03-00	COMISIONES Y TARIFAS PAGADAS	154.00	68.00	0 00	222.00
6301-00-00-00-03-00	CORRESPONSALES	0 00	0 00	0 00	0 00
6303-00-00-00-03-00	COMISIONISTAS	0 00	0 00	0 00	0 00
6303-01-00-00-03-00	COMISIONISTAS Y PROMOTORES	0 00	0 00	0 00	0 00
6303-02-00-00-03-00	ADMINISTRACION	0 00	0 00	0 00	0 00
6304-00-00-00-00-00	PRESTAMOS RECIBIDOS	0 00	0 00	0 00	0 00
6305-00-00-00-00-00	POR SERVICIOS	154.00	68.00	0 00	222.00
6311-00-00-00-00-00	COLOCACION DE DEUDA	0 00	0 00	0 00	0 00
6390-00-00-00-00-00	OTRAS COMISIONES Y TARIFAS PAGADAS	0 00	0 00	0 00	0 00
6390-01-00-00-00-00	ADMON DE CARTERA (POR SERVICIO)	0 00	0 00	0 00	0 00
6399-00-00-00-00-00	INC X ACTUALIZACION DE COMISIONES Y TARIFAS PAG	0 00	0 00	0 00	0 00
6400-00-00-00-00-00	GASTOS DE ADMINISTRACION Y PROMOCION	2,424,740.74	890,298.83	0 00	3,315,039.57
6402-00-00-00-00-00	HONORARIOS	68,166.66	85,928.34	0 00	154,095.00
6402-01-00-00-00-00	PERSONAS FISICAS	0 00	0 00	0 00	0 00
6402-02-00-00-00-00	PERSONAS MORALES	68,166.66	85,928.34	0 00	154,095.00
6403-00-00-00-00-00	ARRENDAMIENTOS	0 00	0 00	0 00	0 00
6403-01-00-00-00-00	PERSONAS FISICAS	0 00	0 00	0 00	0 00
6403-02-00-00-00-00	PERSONAS MORALES	0 00	0 00	0 00	0 00
6404-00-00-00-00-00	GASTOS DE PROMOCION Y PUBLICIDAD	0 00	0 00	0 00	0 00
6404-01-00-00-00-00	PROMOCIONALES	0 00	0 00	0 00	0 00
6404-02-00-00-00-00	PUBLICIDAD	0 00	0 00	0 00	0 00
6404-03-00-00-00-00	ATENCION A CLIENTES	0 00	0 00	0 00	0 00
6404-04-00-00-00-00	ATENCION A SOCIOS	0 00	0 00	0 00	0 00
6404-05-00-00-00-00	OTROS	0 00	0 00	0 00	0 00
6405-00-00-00-00-00	AP AL FONDO DE PROT DE SFP Y DE PROT A SUS AHORR	0 00	0 00	0 00	0 00
6406-00-00-00-00-00	IMPUESTOS Y DERECHOS DIVERSOS	88,831.31	6,376.00	0 00	95,207.31
6406-01-00-00-00-00	IMPUESTO AL VALOR AGREGADO	0 00	0 00	0 00	0 00
6406-02-00-00-00-00	IMPUESTO SOBRE NOMINA	88,831.31	6,376.00	0 00	95,207.31
6406-03-00-00-00-00	IMPUESTO HOSPEDAJE	0 00	0 00	0 00	0 00
6406-04-00-00-00-00	TUA	0 00	0 00	0 00	0 00
6406-05-00-00-00-00	DERECHOS, PRODUCTOS Y APROVECHAMIENTOS	0 00	0 00	0 00	0 00
6406-06-00-00-00-00	OTROS	0 00	0 00	0 00	0 00
6406-07-00-00-00-00	IMPUESTOS DIVERSOS	0 00	0 00	0 00	0 00
6406-08-00-00-00-00	DERECHOS DIVERSOS	0 00	0 00	0 00	0 00
6408-00-00-00-00-00	GASTOS NO DEDUCIBLES	0 01	0 00	0 00	0 01
6408-01-00-00-00-00	SUELDOS Y PRESTACIONES	0 00	0 00	0 00	0 00
6408-02-00-00-00-00	PAPELERIA	0 00	0 00	0 00	0 00
6408-03-00-00-00-00	GASTOS DE VIAJE Y VIATICOS	0 00	0 00	0 00	0 00
6408-04-00-00-00-00	TRAMITES LEGALES Y CERTIFICACIONES	0 00	0 00	0 00	0 00
6408-05-00-00-00-00	TELEFONOS Y OTROS MEDIOS DE COMUNICACION	0 00	0 00	0 00	0 00
6408-06-00-00-00-00	PASAJE Y OTROS MEDIOS DE TRANSPORTE	0 00	0 00	0 00	0 00
6408-07-00-00-00-00	CONSUMO	0 00	0 00	0 00	0 00
6408-08-00-00-00-00	IMPUESTOS DIVERSOS	0 00	0 00	0 00	0 00
6408-09-00-00-00-00	ACTUALIZACION DE IMPUESTOS, DERECHOS	0 00	0 00	0 00	0 00
6408-10-00-00-00-00	MANTENIMIENTO DE LOCAL	0 00	0 00	0 00	0 00
6408-11-00-00-00-00	ENERGIA ELECTRICA	0 00	0 00	0 00	0 00
6408-12-00-00-00-00	OTROS	0 00	0 00	0 00	0 00
6408-13-00-00-00-00	ATENCION A EMPLEADOS	0 00	0 00	0 00	0 00
6408-14-00-00-00-00	MULTAS Y SANCIONES	0 00	0 00	0 00	0 00
6408-15-00-00-00-00	GASTOS NO DEDUCIBLES	0 01	0 00	0 00	0 01
6409-00-00-00-00-00	GASTOS EN TECNOLOGIA	1,153,046.16	373,385.06	0 00	1,526,431.22
6409-01-00-00-00-00	ASISTENCIA TECNICA	0 00	0 00	0 00	0 00
6409-02-00-00-00-00	PLATAFORMA TCB	0 00	0 00	0 00	0 00
6409-04-00-00-00-00	PROCESADORES	0 00	0 00	0 00	0 00
6409-06-00-00-00-00	PLATAFORMAS	632,440.36	158,302.06	0 00	790,742.42
6409-06-01-00-00-00	Plataforma SPEI OUT 2	2,004.15	5,808.89	0 00	7,813.04
6409-06-02-00-00-00	Plataformas	630,436.21	152,493.17	0 00	782,929.38
6409-07-00-00-00-00	PLATAFORMAS	520,605.80	215,083.00	0 00	735,688.80
6411-00-00-00-00-00	PARTC DE LOS TRABAJADORES EN LAS UTIDS	0 00	0 00	0 00	0 00
6411-01-00-00-00-00	PARTC DE LOS TRABAJADORES EN LAS UTIDS CAUSADA	0 00	0 00	0 00	0 00
6411-02-00-00-00-00	PARTC DE LOS TRABAJADORES EN LAS UTILIDADES DIF	0 00	0 00	0 00	0 00
6411-90-00-00-00-00	ESTIMACION POR PTU DIFERIDA NO RECUPERABLE	0 00	0 00	0 00	0 00
6412-00-00-00-00-00	BENEFICIOS DIRECTOS DE CORTO PLAZO	820,397.34	325,548.98	0 00	1,145,946.32
6412-01-00-00-00-00	REMUNERACIONES AL PERSONAL	651,424.19	147,828.75	0 00	799,252.94

6412-01-01-00-00-00	EMPLEADOS	628,865.09	137,349.20	0.00	766,214.29
6412-01-01-01-00-00	SUELDOS Y SALARIOS	523,935.09	189,814.20	0.00	713,749.29
6412-01-01-02-00-00	AGUINALDOS	0.00	0.00	0.00	0.00
6412-01-01-03-00-00	PRIMA POR VACACIONES	0.00	0.00	0.00	0.00
6412-01-01-04-00-00	PRIMA POR ANTIGÜEDAD POR SEPARACION	0.00	0.00	0.00	0.00
6412-01-01-05-00-00	INDEMNIZACION POR DESPIDOS	0.00	0.00	0.00	0.00
6412-01-01-06-00-00	VACACIONES	104,930.00	-52,465.00	0.00	52,465.00
6412-01-02-00-00-00	FUNCIONARIOS	22,559.10	10,479.55	0.00	33,038.65
6412-01-02-01-00-00	SUELDOS Y SALARIOS	0.00	0.00	0.00	0.00
6412-01-02-02-00-00	AGUINALDOS	16,959.10	8,479.55	0.00	25,438.65
6412-01-02-03-00-00	PRIMA POR VACACIONES	5,603.00	2,000.00	0.00	7,603.00
6412-01-02-04-00-00	PRIMA POR ANTIGÜEDAD POR SEPARACION	0.00	0.00	0.00	0.00
6412-01-02-05-00-00	INDEMNIZACION POR DESPIDOS	0.00	0.00	0.00	0.00
6412-02-00-00-00-00	PRESTACIONES AL PERSONAL	0.00	0.00	0.00	0.00
6412-02-01-00-00-00	CURSOS Y CAPACITACION	0.00	0.00	0.00	0.00
6412-02-02-00-00-00	HONORARIOS MEDICOS	0.00	0.00	0.00	0.00
6412-02-03-00-00-00	MEDICINAS, HOSPITALES Y CLINICAS	0.00	0.00	0.00	0.00
6412-03-00-00-00-00	CUOTAS DE SEGURIDAD SOCIAL	55,993.15	16,201.98	0.00	72,195.13
6412-03-01-00-00-00	PATRONALES	55,993.15	16,201.98	0.00	72,195.13
6412-03-01-01-00-00	IMSS	22,525.19	16,201.98	0.00	38,727.17
6412-03-01-02-00-00	IMSS RETIRO	0.00	0.00	0.00	0.00
6412-03-01-03-00-00	SAR	8,404.20	0.00	0.00	8,404.20
6412-03-01-04-00-00	INFONAVIT	25,063.76	0.00	0.00	25,063.76
6412-03-02-00-00-00	OBRRERAS	0.00	0.00	0.00	0.00
6412-03-02-01-00-00	IMSS	0.00	0.00	0.00	0.00
6412-03-02-02-00-00	IMSS RETIRO	0.00	0.00	0.00	0.00
6412-04-00-00-00-00	SUBSIDIOS	0.00	0.00	0.00	0.00
6412-04-01-00-00-00	RENTA CASA HABITACION	0.00	0.00	0.00	0.00
6412-04-02-00-00-00	VALES DE DESPENSA	0.00	0.00	0.00	0.00
6412-04-03-00-00-00	FONDOS DE AHORRO	0.00	0.00	0.00	0.00
6412-04-04-00-00-00	OTROS	0.00	0.00	0.00	0.00
6412-05-00-00-00-00	REMUNERACION A CONSEJEROS Y COMISARIOS	0.00	0.00	0.00	0.00
6412-05-01-00-00-00	CONSEJEROS	0.00	0.00	0.00	0.00
6412-05-02-00-00-00	COMISARIOS	0.00	0.00	0.00	0.00
6412-06-00-00-00-00	ASIMILADOS A SALARIOS	112,980.00	161,518.25	0.00	274,498.25
6412-06-01-00-00-00	ANTICIPOS DE REMANENTES	0.00	0.00	0.00	0.00
6412-06-02-00-00-00	ASIMILADOS A SALARIOS	112,980.00	161,518.25	0.00	274,498.25
6412-06-03-00-00-00	BONO DE PRODUCTIVIDAD	0.00	0.00	0.00	0.00
6412-06-04-00-00-00	AGUINALDO	0.00	0.00	0.00	0.00
6412-06-05-00-00-00	PRIMA VACACIONAL	0.00	0.00	0.00	0.00
6412-06-06-00-00-00	2% SOBRE NOMINA	0.00	0.00	0.00	0.00
6412-06-07-00-00-00	3% RTP SUELDOS ASIMILADOS A SALARIOS	0.00	0.00	0.00	0.00
6412-07-00-00-00-00	INDEMNIZACION Y GRATIFICACION	0.00	0.00	0.00	0.00
6412-07-01-00-00-00	INDEMNIZACIONES	0.00	0.00	0.00	0.00
6412-07-02-00-00-00	GRATIFICACIONES	0.00	0.00	0.00	0.00
6412-07-03-00-00-00	IMSS	0.00	0.00	0.00	0.00
6412-07-04-00-00-00	INFONAVIT	0.00	0.00	0.00	0.00
6412-07-05-00-00-00	AFORE	0.00	0.00	0.00	0.00
6490-00-00-00-00-00	DEPRECIACIONES	0.00	0.00	0.00	0.00
6490-01-00-00-00-00	CONSTRUCCIONES	0.00	0.00	0.00	0.00
6490-02-00-00-00-00	EQUIPO DE TRANSPORTE	0.00	0.00	0.00	0.00
6490-03-00-00-00-00	EQUIPO DE COMPUTO	0.00	0.00	0.00	0.00
6490-04-00-00-00-00	MOBILIARIO	0.00	0.00	0.00	0.00
6490-05-00-00-00-00	ADAPTACIONES Y MEJORAS	0.00	0.00	0.00	0.00
6490-06-00-00-00-00	OTRAS	0.00	0.00	0.00	0.00
6491-00-00-00-00-00	OTROS GASTOS DE ADMINISTRACION Y PROMOCION	294,299.26	99,060.45	0.00	393,359.71
6491-01-00-00-00-00	REPARACION Y MANTENIMIENTO	0.00	0.00	0.00	0.00
6491-01-01-00-00-00	REPARACION Y MANTENIMIENTO EQUIPO DE OFICINA	0.00	0.00	0.00	0.00
6491-01-02-00-00-00	REPARACION Y MANTENIMIENTO EQUIPO DE TRANSPORTE	0.00	0.00	0.00	0.00
6491-01-03-00-00-00	REPARACION Y MANTENIMIENTO EQUIPO DE COMPUTO	0.00	0.00	0.00	0.00
6491-01-04-00-00-00	REPARACION Y MANTENIMIENTO OFICINAS	0.00	0.00	0.00	0.00
6491-02-00-00-00-00	GASTOS DE VIAJE Y VIATICOS	0.00	0.00	0.00	0.00
6491-02-01-00-00-00	TRANSPORTE	0.00	0.00	0.00	0.00
6491-02-02-00-00-00	ALIMENTOS	0.00	0.00	0.00	0.00
6491-02-03-00-00-00	HOSPEDAJE	0.00	0.00	0.00	0.00
6491-02-04-00-00-00	OTROS	0.00	0.00	0.00	0.00
6491-03-00-00-00-00	CUOTAS	291,845.26	99,060.45	0.00	390,905.71
6491-03-01-00-00-00	INSPECCION	259,345.26	99,060.45	0.00	358,405.71
6491-03-02-00-00-00	GASTOS LEGALES	0.00	0.00	0.00	0.00
6491-03-03-00-00-00	VIGILANCIA Y SISTEMAS DE SEGURIDAD	0.00	0.00	0.00	0.00
6491-03-04-00-00-00	SUSCRIPCIONES	32,500.00	0.00	0.00	32,500.00
6491-04-00-00-00-00	GASTOS LEGALES	0.00	0.00	0.00	0.00
6491-05-00-00-00-00	VIGILANCIA Y SISTEMAS DE SEGURIDAD	0.00	0.00	0.00	0.00
6491-06-00-00-00-00	SEGUROS Y FINANZAS	0.00	0.00	0.00	0.00
6491-07-00-00-00-00	SUSCRIPCIONES	0.00	0.00	0.00	0.00
6491-08-00-00-00-00	CORREOS, TELEFONOS Y OTROS MEDIOS DE COMUNICACION	0.00	0.00	0.00	0.00
6491-09-00-00-00-00	LICENCIAS	0.00	0.00	0.00	0.00
6491-10-00-00-00-00	ENERGIA ELECTRICA	0.00	0.00	0.00	0.00
6491-11-00-00-00-00	GASTOS Y UTILES DE ASEO	0.00	0.00	0.00	0.00
6491-12-00-00-00-00	PUBLICACIONES OBLIGATORIAS	0.00	0.00	0.00	0.00
6491-13-00-00-00-00	RECARGOS	2,454.00	0.00	0.00	2,454.00
6491-14-00-00-00-00	ACCESORIOS PARA EQUIPO DE OFICINA Y COMPUTO	0.00	0.00	0.00	0.00
6491-15-00-00-00-00	PAPELERIA Y ARTICULOS DE OFICINA	0.00	0.00	0.00	0.00
6491-16-00-00-00-00	MENSAJERIA Y PAQUETERIA	0.00	0.00	0.00	0.00
6491-17-00-00-00-00	CURSOS Y CAPACITACIONES	0.00	0.00	0.00	0.00
6491-18-00-00-00-00	SERVICIOS DE INTERNET	0.00	0.00	0.00	0.00
6491-19-00-00-00-00	COMBUSTIBLES Y LUBRICANTES	0.00	0.00	0.00	0.00
6491-20-00-00-00-00	ASEO Y ARTICULOS DE LIMPIEZA	0.00	0.00	0.00	0.00
6491-21-00-00-00-00	ACTUALIZACION Y RECARGOS	0.00	0.00	0.00	0.00
6491-22-00-00-00-00	AGUA	0.00	0.00	0.00	0.00
6491-23-00-00-00-00	OTROS	0.00	0.00	0.00	0.00
6491-24-00-00-00-00	PARTIDAS EN CONCILIACION	0.00	0.00	0.00	0.00
6491-25-00-00-00-00	REMUNERACION A CONSEJEROS	0.00	0.00	0.00	0.00
6491-25-01-00-00-00	CONSEJEROS	0.00	0.00	0.00	0.00
6492-00-00-00-00-00	COSTO NETO DEL PERIODO DERIVADO BENEFICIOS A LOS EMPLEADOS	0.00	0.00	0.00	0.00
6492-01-00-00-00-00	BENEFICIOS DIRECTOS A LARGO PLAZO	0.00	0.00	0.00	0.00
6492-02-00-00-00-00	BENEFICIOS POR TERMINACION	0.00	0.00	0.00	0.00
6492-02-01-00-00-00	BENEFICIOS X TERMINACION POR CAUSAS DISTINTAS A LA REESTRUCTURACION	0.00	0.00	0.00	0.00
6492-02-02-00-00-00	BENEFICIOS POR TERMINACION POR CAUSA DE REESTRUCTURACION	0.00	0.00	0.00	0.00
6492-03-00-00-00-00	BENEFICIOS POST-EMPLEO	0.00	0.00	0.00	0.00
6492-03-01-00-00-00	PENSIONES	0.00	0.00	0.00	0.00
6492-03-02-00-00-00	PRIMA DE ANTIGÜEDAD	0.00	0.00	0.00	0.00
6492-03-03-00-00-00	OTROS BENEFICIOS POST-EMPLEO	0.00	0.00	0.00	0.00
6493-00-00-00-00-00	AMORTIZACIONES	0.00	0.00	0.00	0.00
6493-01-00-00-00-00	GASTOS DE ORGANIZACION	0.00	0.00	0.00	0.00
6493-02-00-00-00-00	OTROS INTANGIBLES	0.00	0.00	0.00	0.00
6499-00-00-00-00-00	INCREMENTO X ACTUACION DE GASTOS DE ADMON Y PROMOCION	0.00	0.00	0.00	0.00
6500-00-00-00-00-00	OPERACIONES CONTINGENTES	0.00	0.00	0.00	0.00
6500-01-00-00-00-00	CONTRIBUCION DE SARACHO	0.00	0.00	0.00	0.00
6500-02-00-00-00-00	CONTRIBUCION ELISA CEÑAL VALLINES	0.00	0.00	0.00	0.00
6500-03-00-00-00-00	IMPUESTOS A LA UTILIDAD CAUSADOS	0.00	0.00	0.00	0.00
6501-00-00-00-00-00	IMPUESTOS A LA UTILIDAD CAUSADOS	0.00	0.00	0.00	0.00
6501-01-00-00-00-00	ISR	0.00	0.00	0.00	0.00

6601-02-00-00-00-00	IETU	0.00		0.00	0.00	0.00
6601-03-00-00-00-00	IMPAC	0.00		0.00	0.00	0.00
6699-00-00-00-00-00	INCREMENTO X ACT DE IMPTOS A LA UTILIDAD CAUSADOS	0.00		0.00	0.00	0.00
Total cuentas no impresas		0	0	0	0	0
Sumas iguales		529,006,423.03	529,006,423.03	21,627,284,853.73	21,627,284,853.73	619,601,774.55
						619,601,774.55

