

Financiera BXL S.A. de C.V S.F.P.

NIVEL DE OPERACIONES I
 AV. GREGORIO MENDEZ MAGAÑA 717, PISO 2, COL. CENTRO, VILLAHERMOSA TABASCO, C.P. 86000

**ESTADO DE RESULTADOS
 DEL 01 DE ENERO AL 30 DE SEPTIEMBRE DE 2019**

(Cifras en miles de pesos)

Ingresos por intereses		\$	1
Gastos por intereses		\$	7
Resultado por posición monetaria neto (margen financiero)			
MARGEN FINANCIERO		\$	(6)
Estimación preventiva para riesgos crediticios			
MARGEN FINANCIERO AJUSTADO POR RIESGOS CREDITICIOS		\$	(6)
Comisiones y tarifas cobradas			
Comisiones y tarifas pagadas	\$	4	
Resultado por intermediación			
Otros ingresos (egresos) de la operación	\$	13	\$
Gastos de administración y promoción	\$	1,355	\$ 1,346
RESULTADO DE LA OPERACION		\$	(1,352)
Participación en el resultado de subsidiarias no consolidadas, asociadas y negocios conjuntos			
RESULTADO ANTES DE IMPUESTOS A LA UTILIDAD		\$	(1,352)
Impuestos a la utilidad causados			
Impuestos a la utilidad diferidos (netos)			
RESULTADO ANTES DE OPERACIONES DISCONTINUADAS		\$	(1,352)
Operaciones discontinuadas			
RESULTADO NETO		\$	(1,352)

El presente estado de resultados se formuló de conformidad con los Criterios de Contabilidad para Sociedades Financieras Populares Sociedades Financieras Comunitarias y Organismos de Integración Financiera Rural, emitidos por la Comisión Nacional Bancaria y de Valores, con fundamento en lo dispuesto por los Artículos 117, 118 y 119 Bis 4 de la Ley de Ahorro y Crédito Popular, de observancia general y obligatoria, aplicados de manera consistente, encontrándose reflejados todos los ingresos y egresos derivados de las operaciones efectuadas por la Sociedad Financiera Popular durante el periodo arriba mencionado, las cuales se realizaron y valoraron con apego a sanas prácticas financieras y a las disposiciones legales y administrativas aplicables.

El presente estado de resultados fue aprobado por el Consejo de Administración bajo la responsabilidad de los directivos que lo suscriben.*

El sitio donde podrá consultarse esta información es: <http://www.cnbv.gob.mx>

www.gob.mx/cnbv

Carlos Alberto Reyes Pérez

Representante Legal

L.C.P. Ismael Olán Jiménez

Contador General

Financiera BXL S.A. de C.V S.F.P.

NIVEL DE OPERACIONES I
 AV. GREGORIO MENDEZ MAGAÑA 717, PISO 2, COL. CENTRO, VILLAHERMOSA TABASCO, C.P. 86000

ESTADO DE RESULTADOS
 DEL 01 DE ENERO AL 30 DE SEPTIEMBRE DE 2019


(Cifras en pesos)


Ingresos por intereses		\$	562.24	
Gastos por intereses		\$	7,032.31	
Resultado por posición monetaria neto (margen financiero)				
MARGEN FINANCIERO		\$		(6,470.07)
Estimación preventiva para riesgos crediticios				
MARGEN FINANCIERO AJUSTADO POR RIESGOS CREDITICIOS		\$		(6,470.07)
Comisiones y tarifas cobradas				
Comisiones y tarifas pagadas	\$	3,793.00		
Resultado por intermediación				
Otros ingresos (egresos) de la operación	\$	12,683.70		
Gastos de administración y promoción	\$	1,354,817.21		1,345,926.51
RESULTADO DE LA OPERACION		\$		(1,352,396.58)
Participación en el resultado de subsidiarias no consolidadas, asociadas y negocios conjuntos				
RESULTADO ANTES DE IMPUESTOS A LA UTILIDAD		\$		(1,352,396.58)
Impuestos a la utilidad causados				
Impuestos a la utilidad diferidos (netos)				
RESULTADO ANTES DE OPERACIONES DISCONTINUADAS		\$		(1,352,396.58)
Operaciones discontinuadas				
RESULTADO NETO		\$		(1,352,396.58)

El presente estado de resultados se formuló de conformidad con los Criterios de Contabilidad para Sociedades Financieras Populares Sociedades Financieras Comunitarias y Organismos de Integración Financiera Rural, emitidos por la Comisión Nacional Bancaria y de Valores, con fundamento en lo dispuesto por los Artículos 117, 118 y 119 Bis 4 de la Ley de Ahorro y Crédito Popular, de observancia general y obligatoria, aplicados de manera consistente, encontrándose reflejados todos los ingresos y egresos derivados de las operaciones efectuadas por la Sociedad Financiera Popular durante el periodo arriba mencionado, las cuales se realizaron y valoraron con apego a sanas prácticas financieras y a las disposiciones legales y administrativas aplicables.

El presente estado de resultados fue aprobado por el Consejo de Administración bajo la responsabilidad de los directivos que lo suscriben *
 El sitio donde podrá consultarse esta información es: <http://www.cnbv.gob.mx>

www.gob.mx/cnbv


 Carlos Alberto Reyes Pérez
 Representante Legal


 I. C. P. Isai Olán Jiménez
 Contador General

BALANCE GENERAL AL 30 DE SEPTIEMBRE DE 2019
 (Cifras en miles pesos)

10/11/19

ACTIVO

PASIVO Y CAPITAL

DISPONIBILIDADES	\$	40,895	CAPTACION TRADICIONAL		
			Depósitos de exigibilidad inmediata	\$	72
INVERSIONES EN VALORES			Depósitos a plazo	\$	97
Títulos para negociar	\$	11	Títulos de crédito emitidos	\$	169
Títulos disponibles para la venta	\$		PRESTAMOS BANCARIOS Y DE OTROS ORGANISMOS		
Títulos conservados a vencimiento	\$		De corto plazo	\$	
Títulos recibidos en reporte	\$	11	De largo plazo	\$	
			OTRAS CUENTAS POR PAGAR		
CARTERA DE CREDITO VIGENTE			Impuestos a la utilidad por pagar	\$	
Créditos comerciales	\$		PTU por pagar	\$	
Créditos de consumo	\$		Aportaciones para futuros aumentos de capital pendientes de formalizar por su órgano de gobierno	\$	
Créditos a la vivienda	\$		Fondo de Obra Social	\$	
TOTAL CARTERA DE CREDITO VIGENTE	\$		Fondo de Educación Cooperativa (2)	\$	
			Acreeedores diversos y otras cuentas por pagar	\$	899
CARTERA DE CREDITO VENCIDA			OBLIGACIONES SUBORDINADAS EN CIRCULACION	\$	
Créditos comerciales	\$	0	IMPUESTOS Y PTU DIFERIDOS (NETO)	\$	
Créditos al consumo	\$		CREDITOS DIFERIDOS Y COBROS ANTICIPADOS	\$	
Créditos a la vivienda	\$		TOTAL PASIVO	\$	1,068
TOTAL CARTERA DE CREDITO VENCIDA	\$	0	CAPITAL CONTABLE		
TOTAL CARTERA DE CREDITO (-) MENOS ESTIMACION PREVENTIVA PARA RIESGOS CREDITICIOS	\$		CAPITAL CONTRIBUIDO		
CARTERA DE CREDITO (NETO)	\$	0	Capital social	\$	42,350
OTRAS CUENTAS POR COBRAR (NETO)	\$	1,021	Aportaciones para futuros aumentos de capital formalizadas por su órgano de gobierno	\$	24,770
BIENES ADJUDICADOS	\$		Prima en venta de acciones (1)	\$	
INMUEBLES, MOBILIARIO Y EQUIPO (NETO)	\$	81	Obligaciones subordinadas en circulación	\$	
INVERSIONES PERMANENTES EN ACCIONES	\$		Reserva Especial aportada por la Institución Fundadora (2)	\$	
IMPUESTOS Y PTU DIFERIDOS (NETO)	\$	1,191	Donativos	\$	
OTROS ACTIVOS			Efecto por incorporación al régimen de entidades de ahorro y crédito popular	\$	67,120
Cargos diferidos, pagos anticipados e intangibles	\$	1,040	CAPITAL GANADO		
Otros activos	\$	60	Fondo de Reserva	\$	
TOTAL ACTIVO	\$	44,098	Resultado de ejercicios anteriores	\$	(22,737)
			Resultado por valuación de títulos disponibles para la venta	\$	
			Resultado por tenencia de activos no monetarios	\$	
			Resultado neto	\$	(1,352)
			TOTAL CAPITAL CONTABLE	\$	43,031
			TOTAL PASIVO Y CAPITAL CONTABLE	\$	44,098

CUENTAS DE ORDEN

Avales otorgados	\$	0
Activos y pasivos contingentes	\$	0
Compromisos crediticios	\$	0
Bienes en custodia o en administración	\$	0
Intereses devengados no cobrados derivados de cartera de crédito vencida	\$	385
Otras cuentas de registro	\$	-1

El saldo histórico del capital social al 30 DE SEPTIEMBRE DE 2019 es de 42,350 miles de pesos

"El presente balance general, se formuló de conformidad con los Criterios de Contabilidad para Sociedades Financieras Populares, Sociedades Financieras Comunitarias y Organismos de Integración Financiera Rural, emitidos por la Comisión Nacional Bancaria y de Valores, con fundamento en lo dispuesto por los Artículos 117, 118 y 119 Bis 4 de la Ley de Ahorro y Crédito Popular, de observancia general y obligatoria, aplicados de manera consistente, encontrándose reflejadas las operaciones efectuadas por la Sociedad Financiera Popular hasta la fecha arriba mencionada, las cuales se realizaron y valoraron con apego a sanas prácticas financieras y a las disposiciones legales y administrativas aplicables.

El presente balance general fue aprobado por el Consejo de Administración bajo la responsabilidad de los directivos que lo suscriben"

El sitio donde podrá consultarse esta información es: <http://www.cnbv.gov.mx>

www.gob.mx/cnbv

Carlos Alberto Reyes Pérez

Representante Legal

L.C.P. Clara Jiménez

Contador General

BALANCE GENERAL AL 30 DE SEPTIEMBRE DE 2019
 (Cifras en pesos)

10/11/19

ACTIVO

PASIVO Y CAPITAL

DISPONIBILIDADES	\$	40,094,001.67	CAPTACION TRADICIONAL		
			Depósitos de exigibilidad inmediata	\$	71,561.73
INVERSIONES EN VALORES			Depósitos a plazo	\$	97,178.87
Títulos para negociar	\$	11,097.55	Títulos de crédito emitidos	\$	168,740.40
Títulos disponibles para la venta	\$				
Títulos conservados a vencimiento	\$		PRESTAMOS BANCARIOS Y DE OTROS ORGANISMOS		
Títulos recibidos en reporte	\$	11,097.55	De corto plazo	\$	
	\$		De largo plazo	\$	
			OTRAS CUENTAS POR PAGAR		
CARTERA DE CREDITO VIGENTE			Impuestos a la utilidad por pagar	\$	
Créditos comerciales	\$		PTU por pagar	\$	
Créditos de consumo	\$		Aportaciones para futuros aumentos de capital pendientes de formalizar por su órgano de gobierno	\$	
Créditos a la vivienda	\$		Fondo de Obra Social	\$	
			Fondo de Educación Cooperativa (2)	\$	
TOTAL CARTERA DE CREDITO VIGENTE	\$		Acreeedores diversos y otras cuentas por pagar	\$	899,029.89
				\$	899,029.89
CARTERA DE CREDITO VENCIDA			OBLIGACIONES SUBORDINADAS EN CIRCULACION		\$
Créditos comerciales	\$	1.00			
Créditos al consumo	\$		IMPUESTOS Y PTU DIFERIDOS (NETO)		\$
Créditos a la vivienda	\$				
TOTAL CARTERA DE CREDITO VENCIDA	\$	1.00	CREDITOS DIFERIDOS Y COBROS ANTICIPADOS		\$
TOTAL CARTERA DE CREDITO (-) MENOS ESTIMACION PREVENTIVA PARA RIESGOS CREDITICIOS	\$		TOTAL PASIVO		\$
					1,067,770.29
CARTERA DE CREDITO (NETO)	\$	1.00	CAPITAL CONTABLE		
			CAPITAL CONTRIBUIDO		
OTRAS CUENTAS POR COBRAR (NETO)	\$	1,020,937.75	Capital social	\$	42,350,000.00
BIENES ADJUDICADOS	\$		Aportaciones para futuros aumentos de capital formalizadas por su órgano de gobierno	\$	24,770,000.00
INMUEBLES, MOBILIARIO Y EQUIPO (NETO)	\$	80,736.50	Prima en venta de acciones (1)	\$	
INVERSIONES PERMANENTES EN ACCIONES	\$		Obligaciones subordinadas en circulación	\$	
IMPUESTOS Y PTU DIFERIDOS (NETO)	\$	1,191,398.30	Reserva Especial aportada por la Institución Fundadora (2)	\$	
			Donativos	\$	
			Efecto por incorporación al régimen de entidades de ahorro y crédito popular	\$	67,120,000.00
OTROS ACTIVOS			CAPITAL GANADO		
Cargos diferidos, pagos anticipados e intangibles	\$	1,039,671.63	Fondo de Reserva	\$	
Otros activos	\$	60,000.00	Resultado de ejercicios anteriores	\$	(22,736,929.31)
			Resultado por valuación de títulos disponibles para la venta	\$	
TOTAL ACTIVO	\$	44,098,444.40	Resultado por tenencia de activos no monetarios	\$	
			Resultado neto	\$	(1,352,398.58)
				\$	(24,089,325.89)
			TOTAL CAPITAL CONTABLE		\$
					43,030,674.11
			TOTAL PASIVO Y CAPITAL CONTABLE		\$
					44,098,444.40

CUENTAS DE ORDEN

Avales otorgados	\$	0
Activos y pasivos contingentes	\$	0
Compromisos crediticios	\$	0
Bienes en custodia o en administración	\$	0
Intereses devengados no cobrados derivados de cartera de crédito vencida	\$	364,507.03
Otras cuentas de registro	\$	-803.71

El saldo histórico del capital social al 30 DE SEPTIEMBRE DE 2019 es de 42,350,000 pesos

"El presente balance general, se formuló de conformidad con los Criterios de Contabilidad para Sociedades Financieras Populares, Sociedades Financieras Comunitarias y Organismo de Integración Financiera Rural, emitidos por la Comisión Nacional Bancaria y de Valores, con fundamento en lo dispuesto por los Artículos 117, 118 y 119 Bis 4 de la Ley de Ahorro y Crédito Popular, de observancia general y obligatoria, aplicados de manera consistente, encontrándose reflejadas las operaciones efectuadas por la Sociedad Financiera Popular hasta la fecha arriba mencionada, las cuales se realizaron y valoraron con apego a sanas prácticas financieras y a las disposiciones legales y administrativas aplicables.

El presente balance general fue aprobado por el Consejo de Administración bajo la responsabilidad de los directivos que lo suscriben"

El sitio donde podrá consultarse esta información es: <http://www.cnbv.gob.mx>

www.gob.mx/cnbv

Carlos Alberto Reyes Pérez

Representante Legal

LCP/Isai Olán Jiménez

Contador General

Financiera BXL S.A. de C.V S.F.P.
Nivel de Operaciones I
Estado de Flujos de Efectivo del 1o. de enero al 30 de septiembre de 2019
(Cifras en miles de pesos)

Resultado neto:	-1,352
Ajustes por partidas que no implican flujo de efectivo:	
Depreciaciones de inmuebles, mobiliario y equipo	25
Amortizaciones de activos intangibles	0
Provisiones	6
Impuestos a la utilidad causados y diferidos	0
Participación en el resultado de subsidiarias no consolidadas y asociadas	0
Operaciones discontinuadas	0
Otros	0
	30
	-1,322
Actividades de operación:	
Cambio en inversiones en valores	0
Cambio en deudores por reporto	0
Cambio en cartera de crédito (neto)	0
Cambio en bienes adjudicados (neto)	0
Cambio en otros activos operativos (neto)	-204
Cambio en captación tradicional	2
Cambio en préstamos bancarios y de otros organismos	0
Cambio en colaterales vendidos	0
Cambio en obligaciones subordinadas en circulación	0
Cambio en otros pasivos operativos	108
Flujos netos de efectivo de actividades de operación	-1,416
Actividades de inversión:	
Cobros por disposición de propiedades, mobiliario y equipo	0
Pagos por adquisición de propiedades, mobiliario y equipo	-8
Cobros por disposición de subsidiarias y asociadas	0
Pagos por adquisición de subsidiarias y asociadas	0
Cobros por disposición de otras inversiones permanentes	0
Pagos por adquisición de otras inversiones permanentes	0
Cobros de dividendos en efectivo	0
Cobros por disposición de activos intangibles	0
Pagos por adquisición de activos intangibles	-306
Cobros por disposición de activos de larga duración disponibles para la venta	0
Cobros por disposición de otros activos de larga duración	0
Pagos por adquisición de otros activos de larga duración	0
Flujos netos de efectivo de actividades de inversión	-315
Actividades de financiamiento:	
Aumentos o aportaciones de capital	27,350
Reembolsos de capital	0
Pago de dividendos en efectivo	0
Aportaciones para futuros aumentos de capital	15,000
Flujos netos de efectivo de actividades de financiamiento	42,350
Incremento o disminución neta de efectivo y equivalentes de efectivo	40,619
Efectos por cambios en el valor del efectivo y equivalentes de efectivo	0
Efectivo y equivalentes de efectivo al inicio del periodo	76
Efectivo y equivalentes de efectivo al final del periodo	40,695

"El presente estado de flujos de efectivo se formuló de conformidad con los Criterios de Contabilidad para Sociedades Financieras Populares, Sociedades Financieras Comunitarias y Organismos de Integración Financiera Rural, emitidos por la Comisión Nacional Bancaria y de Valores, con fundamento en lo dispuesto por los Artículos 117, 118 y 119 Bis 4 de la Ley de Ahorro y Crédito Popular, de observancia general y obligatoria, aplicados de manera consistente, encontrándose reflejadas todas las entradas y salidas de efectivo derivadas de las operaciones efectuadas por la Sociedad Financiera Popular durante el periodo arriba mencionado, las cuales se realizaron y valuaron con apego a sanas prácticas financieras y a las disposiciones legales y administrativas aplicables.

El presente estado de resultados fue aprobado por el Consejo de Administración bajo la responsabilidad de los directivos que lo suscriben."

El sitio donde podrá consultarse esta información es: <http://www.cnbv.gob.mx>

www.gob.mx/cnbv


Carlos Alberto Reyes Pérez

Representante Legal


L.C.R. Isai Otán Jiménez

Contador General

Financiera BXL S.A. de C.V S.F.P.
Nivel de Operaciones I
Estado de Flujos de Efectivo del 1o. de enero al 30 de septiembre de 2019
(Cifras en pesos)

Resultado neto:	-1,352,396.58
Ajustes por partidas que no implican flujo de efectivo:	
Depreciaciones de inmuebles, mobiliario y equipo	24,691.04
Amortizaciones de activos intangibles	0.00
Provisiones	5,514.81
Impuestos a la utilidad causados y diferidos	0.00
Participación en el resultado de subsidiarias no consolidadas y asociadas	0.00
Operaciones discontinuadas	0.00
Otros	0.00
	30,205.85
	-1,322,190.73
Actividades de operación:	
Cambio en inversiones en valores	-489.14
Cambio en deudores por reporto	0.00
Cambio en cartera de crédito (neto)	0.00
Cambio en bienes adjudicados (neto)	0.00
Cambio en otros activos operativos (neto)	-203,918.07
Cambio en captación tradicional	1,862.91
Cambio en préstamos bancarios y de otros organismos	0.00
Cambio en colaterales vendidos	0.00
Cambio en obligaciones subordinadas en circulación	0.00
Cambio en otros pasivos operativos	108,349.39
Flujos netos de efectivo de actividades de operación	-1,416,385.64
Actividades de inversión:	
Cobros por disposición de propiedades, mobiliario y equipo	0.00
Pagos por adquisición de propiedades, mobiliario y equipo	-8,318.53
Cobros por disposición de subsidiarias y asociadas	0.00
Pagos por adquisición de subsidiarias y asociadas	0.00
Cobros por disposición de otras inversiones permanentes	0.00
Pagos por adquisición de otras inversiones permanentes	0.00
Cobros de dividendos en efectivo	0.00
Cobros por disposición de activos intangibles	0.00
Pagos por adquisición de activos intangibles	-306,297.84
Cobros por disposición de activos de larga duración disponibles para la venta	0.00
Cobros por disposición de otros activos de larga duración	0.00
Pagos por adquisición de otros activos de larga duración	0.00
Flujos netos de efectivo de actividades de inversión	-314,616.37
Actividades de financiamiento:	
Aumentos o aportaciones de capital	27,350,000.00
Reembolsos de capital	0.00
Pago de dividendos en efectivo	0.00
Aportaciones para futuros aumentos de capital	15,000,000.00
Flujos netos de efectivo de actividades de financiamiento	42,350,000.00
Incremento o disminución neta de efectivo y equivalentes de efectivo	40,618,997.99
Efectos por cambios en el valor del efectivo y equivalentes de efectivo	0.00
Efectivo y equivalentes de efectivo al inicio del período	75,603.68
Efectivo y equivalentes de efectivo al final del período	40,694,601.67

"El presente estado de flujos de efectivo se formuló de conformidad con los Criterios de Contabilidad para Sociedades Financieras Populares, Sociedades Financieras Comunitarias y Organismos de Integración Financiera Rural, emitidos por la Comisión Nacional Bancaria y de Valores, con fundamento en lo dispuesto por los Artículos 117, 118 y 119 Bis 4 de la Ley de Ahorro y Crédito Popular, de observancia general y obligatoria, aplicados de manera consistente, encontrándose reflejadas todas las entradas y salidas de efectivo derivadas de las operaciones efectuadas por la Sociedad Financiera Popular durante el período arriba mencionado, las cuales se realizaron y valoraron con apego a sanas prácticas financieras y a las disposiciones legales y administrativas aplicables.

El presente estado de resultados fue aprobado por el Consejo de Administración bajo la responsabilidad de los directivos que lo suscriben."

El sitio donde podrá consultarse esta información es: <http://www.cnbv.gob.mx>

www.gob.mx/cnbv


Carlos Alberto Reyes Pérez

Representante Legal


L.C.P. Isai Olán Jiménez

Contador General

Financiera BXL S.A. de C.V S.F.P.

Nivel de Operaciones I

ESTADO DE VARIACIONES EN EL CAPITAL CONTABLE DEL 31 DE DICIEMBRE DEL 2018 AL 30 DE SEPTIEMBRE DEL 2019

(Cifras en miles de pesos)

	CAPITAL CONTRIBUIDO				CAPITAL GANADO				TOTAL CAPITAL CONTABLE	
	CAPITAL SOCIAL	APORT. P/FEUT. AUM. DE CAPITAL	PRIMA EN VENTA DE ACCIONES	EFFECTO POR INCORP. AL REG. DE E.A.C.P.	FONDO DE RESERVA	RESULTADO DE EJERCICIOS ANTERIORES	RESULT. X VALUAC. DE TIT. DISP. P/LA VENTA	RESULT. POR TENENC. DE ACT. NO MONETARIOS		RESULTADO NETO
Salidos del ejercicio anterior	15,000	9,770	0	0	0	-21,116	0	0	-1,621	2,033
MOVIMIENTOS INHERENTES A LAS DECISIONES DE LOS SOCIOS										
Aumento o (disminución) del capital social	27,350	0	0	0	0	0	0	0	0	27,350
Aportaciones para futuros aumentos de capital	0	15,000	0	0	0	0	0	0	0	15,000
Prima en venta de acciones	0	0	0	0	0	0	0	0	0	0
Efecto por incorporación al régimen de entidades	0	0	0	0	0	0	0	0	0	0
Constitución de reservas	0	0	0	0	0	0	0	0	0	0
Traspaso del resultado neto a resultado de ejercicios anteriores	0	0	0	0	0	-1,621	0	0	1,621	0
TOTAL	27,350	15,000	0	0	0	-1,621	0	0	1,621	42,350


MOVIMIENTOS INHERENTES AL RECONOCIMIENTO DE LA UTILIDAD INTEGRAL


Resultado neto	0	0	0	0	0	0	0	0	-1,352	-1,352
Resultado por valuación de títulos disp. p/la venta	0	0	0	0	0	0	0	0	0	0
Resultado por tenencia de activos no monetarios	0	0	0	0	0	0	0	0	0	0
TOTAL	0	0	0	0	0	0	0	0	-1,352	-1,352
Saldo al 30 DE SEPTIEMBRE DEL 2019	42,350	24,770	0	0	0	-22,737	0	0	-1,352	43,031

El presente estado de variaciones en el capital contable se formuló de conformidad con los Criterios de Contabilidad para Sociedades Financieras Populares, Sociedades Financieras Comunitarias y Organismos de Integración Financiera Rural, emitidos por la Comisión Nacional Bancaria y de Valores, con fundamento en lo dispuesto por los Artículos 117, 118 y 119 Bis 4 de la Ley de Ahorro y Crédito Popular, de observancia general y obligatoria, aplicados de manera consistente, encontrándose reflejados todos los movimientos en las cuentas de capital contable derivados de las operaciones efectuadas por la Sociedad Financiera Popular durante el periodo arriba mencionado, las cuales se realizaron y valieron con apego a sanas prácticas financieras y a las disposiciones legales y administrativas aplicables.

El presente estado de variaciones en el capital contable fue aprobado por el Consejo de Administración bajo la responsabilidad de los directivos que lo suscriben.
El sitio donde podrá consultarse esta información es: <http://www.cnbv.gob.mx>

www.gob.mx/cnbv


Carlos Alberto Reyes Pérez
Representante Legal


L.C.P. Isael Qián Martínez
Contador General

Financiera BXL S.A. de C.V.S.F.P.

Nivel de Operaciones I

ESTADO DE VARIACIONES EN EL CAPITAL CONTABLE DEL 31 DE DICIEMBRE DEL 2018 AL 30 DE SEPTIEMBRE DEL 2019

(Cifras en pesos)

	CAPITAL CONTRIBUIDO				CAPITAL GANADO				TOTAL CAPITAL CONTABLE	
	CAPITAL SOCIAL	APORT. P/FUT. AUM. DE CAPITAL	PRIMA EN VENTA DE ACCIONES	EFFECTO POR INCORP. AL REG. DE E.A.C.P.	FONDO DE RESERVA	RESULTADO DE EJERCICIOS ANTERIORES	RESULT. X VALUAC. DE TIT. DISP. P/LA VENTA	RESULT. POR TENENC. DE ACT. NO MONETARIOS		RESULTADO NETO
Saldo del ejercicio anterior	15,000,000.00	9,770,000.00	0.00	0.00	0.00	-21,115,513.58	0.00	0.00	-1,621,415.73	2,033,070.69
MOVIMIENTOS INHERENTES A LAS DECISIONES DE LOS SOCIOS										
Aumento o (disminución) del capital social	27,350,000.00	0.00	0.00	0.00	0.00	0.00	0.00	0.00	0.00	27,350,000.00
Aportaciones para futuros aumentos de capital	0.00	15,000,000.00	0.00	0.00	0.00	0.00	0.00	0.00	0.00	15,000,000.00
Prima en venta de acciones	0.00	0.00	0.00	0.00	0.00	0.00	0.00	0.00	0.00	0.00
Efecto por incorporación al régimen de entidades	0.00	0.00	0.00	0.00	0.00	0.00	0.00	0.00	0.00	0.00
Constitución de reservas	0.00	0.00	0.00	0.00	0.00	0.00	0.00	0.00	0.00	0.00
Traspaso del resultado neto a resultado de ejercicios anteriores	0.00	0.00	0.00	0.00	0.00	-1,621,415.73	0.00	0.00	1,621,415.73	0.00
TOTAL	27,350,000.00	15,000,000.00	0.00	0.00	0.00	-1,621,415.73	0.00	0.00	1,621,415.73	42,350,000.00

MOVIMIENTOS INHERENTES AL RECONOCIMIENTO DE LA UTILIDAD INTEGRAL

Resultado neto	0.00	0.00	0.00	0.00	0.00	0.00	0.00	0.00	-1,352,396.58	-1,352,396.58
Resultado por valuación de títulos disp. p/la venta	0.00	0.00	0.00	0.00	0.00	0.00	0.00	0.00	0.00	0.00
Resultado por tenencia de activos no monetarios	0.00	0.00	0.00	0.00	0.00	0.00	0.00	0.00	0.00	0.00
TOTAL	0.00	0.00	0.00	0.00	0.00	0.00	0.00	0.00	-1,352,396.58	-1,352,396.58
Saldo al 30 DE SEPTIEMBRE DEL 2019	42,350,000.00	24,770,000.00	0.00	0.00	0.00	-22,736,929.31	0.00	0.00	-1,352,396.58	43,030,674.11

"El presente estado de variaciones en el capital contable se formuló de conformidad con los Criterios de Contabilidad para Sociedades Financieras Populares, Sociedades Financieras Comunitarias y Organismos de Integración Financiera Rural, emitidos por la Comisión Nacional Bancaria y de Valores, con fundamento en lo dispuesto por los Artículos 117, 118 y 119 Bis 4 de la Ley de Ahorro y Crédito Popular, de observancia general y obligatoria, aplicados de manera consistente, encontrándose reflejados todos los movimientos en las cuentas de capital contable derivados de las operaciones efectuadas por la Sociedad Financiera Popular durante el periodo arriba mencionado, las cuales se realizaron y valoraron con apego a normas prácticas financieras y a las disposiciones legales y administrativas aplicables.

El presente estado de variaciones en el capital contable fue aprobado por el Consejo de Administración bajo la responsabilidad de los directivos que lo suscriben."

El sitio donde podrá consultarse esta información es: <http://www.cnbv.gob.mx>

www.gob.mx/cnbv

Carlos Alberto Reyes Pérez
Representante Legal

L.C.P. Isai Olán Jiménez
Contador General

Financiera BXL S.A. de C.V S.F.P.
NOTAS COMPLEMENTARIAS A LOS ESTADOS FINANCIEROS
SEPTIEMBRE 2019

- 1.- La identificación por tipo de crédito del saldo de la cartera vencida es de la siguiente manera:
Creditos Comerciales:
Prendarios de 1 a 180 días naturales: \$ 0.00 Prendarios de 181 a 772 días naturales: \$ 0.00
Otros de 1 a 180 días naturales: \$ 1.00** (**Valor representativo para efectos de cálculo de indicadores financieros). Otros
- 2.- Saldo de la estimación preventiva para riesgos crediticios por tipo de credito:
Céditos Comerciales:
Cartera Comercial: \$ 0.00
Otros: \$ 0.00
Por intereses devengados sobre creditos vencidos de Otros: \$ 0.00
Por intereses de creditos vencidos de cartera prendaria \$ 0.00
- 3.- Los movimientos que se han realizado a la estimación preventiva para riesgos crediticios durante el presente ejercicio se integra por los siguientes conceptos:
por la creación de la misma \$ 0.00;
Castigos \$ 0.00 ; Cancelaciones \$ 0;
Quitas \$ 0.00; Condonaciones \$ 0;
Bonificaciones \$ 0; Descuentos \$ 0 y por Adjudicaciones \$ 0.
- 4.- El desglose de los intereses reconocidos en resultados por tipo de crédito es el siguiente:
Cartera Vigente Créditos Comerciales: Intereses devengados de operaciones prendarios \$ 0.00; Intereses moratorios de operaciones prendarias \$ 0.00; Intereses devengados de otros \$ 0.00; Intereses moratorios de otros \$ 0.00
Cartera Vencida Créditos Comerciales: Intereses devengados de operaciones prendarios \$ 0.00; Intereses moratorios de operaciones prendarias \$ 0.00; Intereses devengados de otros \$ 0.00; Intereses moratorios de otros \$ 0.00
- 5.- La composición del margen financiero es por los siguientes conceptos: Ingresos por intereses: Inversión en valores \$ 562.24 Intereses de cartera de credito vigente \$ 0.00; Intereses de cartera de credito vencida \$ 0.00; comisiones por otorgamiento inicial del credito \$ 0.00; Gastos por intereses: Intereses por depositos de exigibilidad inmediata \$ 2,227.17; Intereses por depositos a plazo \$ 4,805.14
- 6.- El monto de las comisiones cobradas por los principales productos que maneja la entidad son los siguientes:
Comercial Prendario: \$ 0.00
Otros: \$ 0.00
- 7.- El rubro de Disponibilidades se desglosa de la siguiente manera:
CAJA: \$ 9,959.52 = EFECTIVO SUCURSALES: \$ 4,959.52; BILLETES 32 Y MONEDAS 18; CAJA CHICA: \$5,000.00
BILLETES 10 Y MONEDAS 0;
DEPOSITOS EN ENTIDADES FINANCIERAS EFECTUADOS EN EL PAIS: \$ 58,049.65; BANORTE 0292940688-3700, \$ 34,765.60, BBVA BANCOMER 0104935942, \$ 23,284.05 OTRAS DISPONIBILIDADES: \$ 40,626,592.50 DOCUMENTOS DE COBRO INMEDIATO: \$0.00
- 8.- El desglose del monto de títulos para negociar es el siguiente:
Deuda Bancaria \$ 11,097.55



Carlos Alberto Reyes Pérez
Representante Legal



Isai Olan Jiménez
Contador General

BALANZA DE PETICION CIERRE MENSUAL

Financiera BXL S.A. de C.V S.F.P.

Fecha de Generación: 11/10/2019

ENTIDAD: 0231

Cuenta Contable	Descripción	Saldo Inicial	Cargos	Abonos	Saldo Final
1	ACTIVO	44,212,298.84	191,839.66	305,694.10	44,098,444.40
10	DISPONIBILIDADES	40,847,241.21	58,074.84	210,714.38	40,694,601.67
1001	CAJA	9,959.52	0.00	0.00	9,959.52
100101	FONDO EN SUCURSALES	4,959.52	0.00	0.00	4,959.52
1001010001	EFFECTIVO SUCURSALES	4,959.52	0.00	0.00	4,959.52
100102	FONDO FIJO	5,000.00	0.00	0.00	5,000.00
1001020001	CAJA CHICA	5,000.00	0.00	0.00	5,000.00
1002	BANCOS	64,156.21	58,074.84	64,181.40	58,049.65
100201	CUENTAS DE CHEQUES	64,156.21	58,074.84	64,181.40	58,049.65
1002010007	BANORTE 0292940688-3700	40,872.16	56,301.06	62,407.62	34,765.60
1002010008	BBVA BANCOMER 0104935942	23,284.05	1,773.78	1,773.78	23,284.05
1003	OTRAS DISPONIBILIDADES	40,773,125.48	0.00	146,532.98	40,626,592.50
100302	OTRAS DISPONIBILIDADES	40,773,125.48	0.00	146,532.98	40,626,592.50
1003020002	TENEDORA TRES GB-MULTIVA	40,773,125.48	0.00	146,532.98	40,626,592.50
11	INVERSIONES EN VALORES	11,043.22	62.72	8.39	11,097.55
1101	TITULOS PARA NEGOCIAR	11,043.22	62.72	8.39	11,097.55
110102	DEUDA BANCARIA	11,043.22	62.72	8.39	11,097.55
1101020004	BANORTE	11,043.22	62.72	8.39	11,097.55
13	CARTERA DE CREDITO VENCIDA	1.00	0.00	0.00	1.00
1301	CREDITOS VENCIDOS COMERCIALES	1.00	0.00	0.00	1.00
130101	ACTIVIDAD EMPRESARIAL O COMERCIAL	1.00	0.00	0.00	1.00
1301016	OTROS	1.00	0.00	0.00	1.00
1301016001	VENCIDA OTROS CAPITAL	1.00	0.00	0.00	1.00
14	OTRAS CUENTAS POR COBRAR	1,012,491.68	97,419.70	88,973.63	1,020,937.75
1401	DEUDORES DIVERSOS	1,433,542.99	97,419.70	88,973.63	1,441,989.06
140104	SALDOS A FAVOR DE IMPUESTOS E IMPUESTOS ACREDITABLES	321,213.28	16,498.26	8,052.19	329,659.35
1401041	SALDOS A FAVOR DE IMPUESTOS	319,401.78	16,498.26	8,249.13	327,650.91
14010411	IVA ACREDITABLE	0.00	8,249.13	8,249.13	0.00
1401041101	IVA ACREDITABLE	0.00	8,249.13	8,249.13	0.00
14010412	IVA POR ACREDITAR	319,401.78	8,249.13	0.00	327,650.91
1401041204	IVA A FAVOR	319,401.78	8,249.13	0.00	327,650.91
1401042	IMPUESTOS ACREDITABLES	1,811.50	0.00	(196.94)	2,008.44
14010422	SUBSIDIO AL EMPLEO	1,811.50	0.00	(196.94)	2,008.44
1401042201	SUBSIDIO AL EMPLEO	1,811.50	0.00	(196.94)	2,008.44
140107	OTROS DEUDORES	1,112,329.71	80,921.44	80,921.44	1,112,329.71
1401070004	DEUDORES A CORTO PLAZO	16,320.00	0.00	0.00	16,320.00
1401070012	FONDO DE GARANTIA	674,958.40	0.00	0.00	674,958.40
1401071	GESTOR DE INCIDENCIAS	421,051.31	80,921.44	80,921.44	421,051.31
1401071002	SALDOS EN ACS. INTERVENCIÓN 03-17	421,051.31	0.00	0.00	421,051.31
1401071006	INTERSUCURSALES	0.00	80,921.44	80,921.44	0.00
1402	ESTIMACION POR IRRECUPERABILIDAD O DIFÍCIL COBRO	(421,051.31)	0.00	0.00	(421,051.31)
140201	ESTIMACION POR IRRECUPERABILIDAD O DIFÍCIL COBRO	(421,051.31)	0.00	0.00	(421,051.31)
1402010001	PRESTAMOS PERSONALES	(421,051.31)	0.00	0.00	(421,051.31)
16	INMUEBLES, MOBILIARIO Y EQUIPO	79,278.27	3,533.53	2,075.30	80,736.50
1601	INMUEBLES, MOBILIARIO Y EQUIPO	367,071.15	3,533.53	0.00	370,604.68
160105	EQUIPO DE COMPUTO	26,410.72	3,533.53	0.00	29,944.25
1601050001	EQUIPO DE COMPUTO	26,410.72	3,533.53	0.00	29,944.25
160106	MOBILIARIO	340,660.43	0.00	0.00	340,660.43
1601060001	MOBILIARIO	340,660.43	0.00	0.00	340,660.43
1603	DEPRECIACION ACUMULADA DE INMUEBLES, MOBILIARIO Y EQUIPO	(287,792.88)	0.00	2,075.30	(289,868.18)
160303	EQUIPO DE COMPUTO	(22,223.87)	0.00	119.63	(22,343.50)
1603030001	EQUIPO DE COMPUTO	(22,223.87)	0.00	119.63	(22,343.50)
160304	MOBILIARIO	(265,569.01)	0.00	1,955.67	(267,524.68)
1603040001	MOBILIARIO	(265,569.01)	0.00	1,955.67	(267,524.68)
18	IMPUESTOS DIFERIDOS (A FAVOR)	1,191,398.30	0.00	0.00	1,191,398.30
1801	IMPUESTOS A LA UTILIDAD DIFERIDOS (A FAVOR)	1,191,398.30	0.00	0.00	1,191,398.30
18012	PERDIDAS FISCALES	1,191,398.30	0.00	0.00	1,191,398.30
1801200001	PERDIDAS FISCALES	1,191,398.30	0.00	0.00	1,191,398.30
19	OTROS ACTIVOS	1,070,845.16	32,748.87	3,922.40	1,099,671.63
1901	CARGOS DIFERIDOS, PAGOS ANTICIPADOS E INTANGIBLES	1,010,845.16	32,748.87	3,922.40	1,039,671.63

190100	PAGOS ANTICIPADOS	242,555.39	608.39	3,922.40	239,241.38
1901023	ANTICIPOS O PAGOS PROVISIONALES DE IMPUESTOS	39,081.82	8.39	0.00	39,090.21
19010231	ISR	39,081.82	8.39	0.00	39,090.21
1901023102	RETENCIONES DE ISR	39,081.82	8.39	0.00	39,090.21
1901025	OTROS PAGOS ANTICIPADOS	203,473.57	600.00	3,922.40	200,151.17
1901025001	OTROS PAGOS ANTICIPADOS	157,177.24	0.00	0.00	157,177.24
1901025002	DEPOSITOS EN GARANTIA	13,192.24	600.00	0.00	13,792.24
1901025003	OTROS GASTOS DIFERIDOS	33,104.09	0.00	3,922.40	29,181.69
190103	INTANGIBLES	768,289.77	32,140.48	0.00	800,430.25
1901033	OTROS INTANGIBLES	768,289.77	32,140.48	0.00	800,430.25
19010331	GASTOS DE INSTALACION MATRIZ	768,289.77	32,140.48	0.00	800,430.25
1901033102	NUEVO PROYECTO SOFITAB	768,289.77	32,140.48	0.00	800,430.25
1902	OTROS ACTIVOS	60,000.00	0.00	0.00	60,000.00
190200	OTROS ACTIVOS	60,000.00	0.00	0.00	60,000.00
1902021	OTROS ACTIVOS A LARGO PLAZO	60,000.00	0.00	0.00	60,000.00
1902021001	FIDEICOMISO 10055 LA RED DE LA GENTE	60,000.00	0.00	0.00	60,000.00
2	PASIVO	(1,046,589.25)	115,859.81	137,040.85	(1,067,770.29)
20	DEPOSITOS	(167,974.43)	258.14	1,024.11	(168,740.40)
2001	DEPOSITOS DE EXIGIBILIDAD INMEDIATA	(71,315.76)	258.14	504.11	(71,561.73)
200101	DEPOSITOS A LA VISTA	(39,893.96)	0.00	0.00	(39,893.96)
2001011	SIN INTERESES	(39,893.96)	0.00	0.00	(39,893.96)
2001011001	DEPOSITOS A LA VISTA SIN INTERESES	(39,893.96)	0.00	0.00	(39,893.96)
200102	DEPOSITOS DE AHORRO	(31,421.80)	258.14	504.11	(31,667.77)
2001020001	DEPOSITOS DE AHORRO	(31,163.66)	0.00	258.14	(31,421.80)
2001020002	INTERESES POR PAGAR DEPOSITOS DE AHORRO	(258.14)	258.14	245.97	(245.97)
2002	DEPOSITOS A PLAZO	(96,658.67)	0.00	520.00	(97,178.67)
200202	OTROS DEPOSITOS A PLAZO	(96,658.67)	0.00	520.00	(97,178.67)
2002020001	OTROS DEPOSITOS A PLAZO	(96,000.00)	0.00	0.00	(96,000.00)
2002020002	INTERESES POR OTROS DEPOSITOS A PLAZO	(658.67)	0.00	520.00	(1,178.67)
22	OTRAS CUENTAS POR PAGAR	(878,614.82)	115,601.67	136,016.74	(899,029.89)
2205	ACREEDORES DIVERSOS Y OTRAS CUENTAS POR PAGAR	(878,614.82)	115,601.67	136,016.74	(899,029.89)
220509	IMPUESTO AL VALOR AGREGADO	(616.19)	616.19	616.19	(616.19)
2205092	RETENCIONES DE IVA	(616.19)	616.19	616.19	(616.19)
2205092001	RETENCIONES DE IVA	(616.19)	616.19	616.19	(616.19)
220510	OTROS IMPUESTOS Y DERECHOS POR PAGAR	(7,368.88)	3,263.00	3,198.77	(7,304.65)
2205101	IMPUESTOS RETENIDOS	(7,368.88)	3,263.00	3,198.77	(7,304.65)
2205101002	10% ARRENDAMIENTO	(577.50)	577.50	577.50	(577.50)
2205101003	ISPT	(2,685.50)	2,685.50	2,621.27	(2,621.27)
2205101004	IMPUESTO SOBRE NOMINAS	(1,312.00)	0.00	0.00	(1,312.00)
2205101007	IMPUESTO DEPOSITOS EN EFECTIVO (IDE)	(2,793.88)	0.00	0.00	(2,793.88)
220511	IMPUESTOS Y APORTACIONES DE SEGURIDAD SOCIAL RETENIDOS POR ENTERAR	(41,126.29)	15,804.88	9,736.42	(35,057.83)
2205112	APORTACIONES DE SEGURIDAD SOCIAL	(41,126.29)	15,804.88	9,736.42	(35,057.83)
22051121	PATRONALES	(28,387.86)	7,586.47	5,490.00	(26,291.39)
2205112101	CUOTAS IMSS	(4,010.66)	0.00	0.00	(4,010.66)
2205112102	CUOTAS IMSS RETIRO	(3,408.36)	1,494.87	890.00	(2,803.49)
2205112103	SAR	(13,278.98)	2,354.42	1,800.00	(12,724.56)
2205112104	INFONAVIT	(7,689.86)	3,737.18	2,800.00	(6,752.68)
22051122	OBRRERAS	(12,738.43)	8,218.41	4,246.42	(8,766.44)
2205112201	CUOTAS IMSS	(577.92)	501.79	453.28	(529.41)
2205112202	CUOTAS IMSS RETIRO	(830.89)	840.86	377.05	(367.08)
2205112203	INFONAVIT	(6,687.86)	6,023.77	1,591.07	(2,255.16)
2205112204	FONACOT	(4,641.76)	851.99	1,825.02	(5,614.79)
220514	PROVISIONES PARA OBLIGACIONES DIVERSAS	(3,567.52)	95,917.60	122,465.36	(30,115.28)
2205145	OTRAS PROVISIONES	(3,567.52)	95,917.60	122,465.36	(30,115.28)
2205145001	AGUINALDO	(13,000.00)	0.00	2,500.00	(15,500.00)
2205145002	APORTACIONES AL FONDO DE PROTECCION	(41.99)	41.99	42.19	(42.19)
2205145003	LUZ	(2,874.13)	0.00	3,000.00	(5,874.13)
2205145005	PROVISIONES POR PAGAR	12,348.60	95,875.61	116,923.17	(8,698.96)
220516	OTROS ACREEDORES DIVERSOS	(825,935.94)	0.00	0.00	(825,935.94)
2205167	OTROS	(825,935.94)	0.00	0.00	(825,935.94)
2205167000	DEPOSITOS CLIENTES VENTA CARTERA	(123,414.97)	0.00	0.00	(123,414.97)
2205167002	PROYECTO SOFITAB	(702,520.97)	0.00	0.00	(702,520.97)
3	CAPITAL CONTABLE	(44,383,070.69)	0.00	0.00	(44,383,070.69)
30	CAPITAL CONTRIBUIDO	(67,120,000.00)	0.00	0.00	(67,120,000.00)
3001	CAPITAL SOCIAL	(42,350,000.00)	0.00	0.00	(42,350,000.00)
300101	FIJO	(24,100,000.00)	0.00	0.00	(24,100,000.00)
3001010013	TENEDORA TRESGB SAPI DE CV	(23,859,000.00)	0.00	0.00	(23,859,000.00)

4001010014	TENEDORA TRESGB II SA DE CV	(241,000.00)	0.00	0.00	(241,000.00)
400102	VARIABLE	(18,250,000.00)	0.00	0.00	(18,250,000.00)
4001020014	TENEDORA TRESGB SAPI DE CV	(18,068,000.00)	0.00	0.00	(18,068,000.00)
4001020015	TENEDORA TRESGB II SA DE CV	(182,000.00)	0.00	0.00	(182,000.00)
4004	APORTACIONES PARA FUTUROS AUMENTOS DE CAPITAL ACORDADAS POR SU ORGANISMO DE GOBIERNO	(24,770,000.00)	0.00	0.00	(24,770,000.00)
400401	APORTACIONES PARA FUTUROS AUMENTOS DE CAPITAL FORMALIZADAS POR SU ORGANISMO DE GOBIERNO	(24,770,000.00)	0.00	0.00	(24,770,000.00)
4004010013	TENEDORA TRESGB	(24,770,000.00)	0.00	0.00	(24,770,000.00)
41	CAPITAL GANADO	22,736,929.31	0.00	0.00	22,736,929.31
4103	RESULTADO DE EJERCICIOS ANTERIORES	22,736,929.31	0.00	0.00	22,736,929.31
410301	RESULTADO POR APLICAR	22,736,929.31	0.00	0.00	22,736,929.31
4103011	RESULTADO DE EJERCICIOS ANTERIORES	9,708,594.85	0.00	0.00	9,708,594.85
4103011001	EJERCICIO 2010	1,222,604.63	0.00	0.00	1,222,604.63
4103011002	EJERCICIO 2011	623,369.59	0.00	0.00	623,369.59
4103011003	EJERCICIO 2012	237,158.67	0.00	0.00	237,158.67
4103011004	EJERCICIO 2013	7,625,461.96	0.00	0.00	7,625,461.96
4103012	RESULTADO NETO DEL EJERCICIO	11,591,614.37	0.00	0.00	11,591,614.37
4103012001	RESULTADO NETO DEL EJERCICIO	11,591,614.37	0.00	0.00	11,591,614.37
4103013	UTILIDADES POR APLICAR	1,436,720.09	0.00	0.00	1,436,720.09
4103013001	EJERCICIO 2007	73,065.86	0.00	0.00	73,065.86
4103013002	EJERCICIO 2008	119,687.07	0.00	0.00	119,687.07
4103013003	EJERCICIO 2009	1,243,967.16	0.00	0.00	1,243,967.16
5	INGRESOS RESULTADOS	(13,183.22)	0.00	62.72	(13,245.94)
50	INGRESOS POR INTERESES	(499.52)	0.00	62.72	(562.24)
5002	INTERESES Y RENDIMIENTOS A FAVOR PROVENIENTES DE INVERSIONES EN VALORES	(499.52)	0.00	62.72	(562.24)
500201	POR TITULOS PARA NEGOCIAR	(499.52)	0.00	62.72	(562.24)
5002010001	INVERSIONES EN VALORES	(499.52)	0.00	62.72	(562.24)
54	OTROS PRODUCTOS	(12,683.70)	0.00	0.00	(12,683.70)
5402	OTROS PRODUCTOS Y BENEFICIOS	(12,683.70)	0.00	0.00	(12,683.70)
540210	OTROS PRODUCTOS Y BENEFICIOS	(12,683.70)	0.00	0.00	(12,683.70)
5402100001	OTROS PRODUCTOS Y BENEFICIOS	(12,683.70)	0.00	0.00	(12,683.70)
6	GASTOS RESULTADOS	1,230,544.32	182,238.61	47,140.41	1,365,642.52
60	GASTOS POR INTERESES	6,266.34	765.97	0.00	7,032.31
6001	INTERESES POR DEPOSITOS DE EXIGIBILIDAD INMEDIATA	1,981.20	245.97	0.00	2,227.17
6001000002	INTERESES POR PAGAR DEPOSITOS AHORRO	1,981.20	245.97	0.00	2,227.17
6002	INTERESES POR DEPOSITOS A PLAZO	4,285.14	520.00	0.00	4,805.14
6002000001	INTERESES POR DEPOSITOS A PLAZO	4,285.14	520.00	0.00	4,805.14
62	COMISIONES Y TARIFAS PAGADAS	3,373.00	420.00	0.00	3,793.00
6201	POR SERVICIOS	3,373.00	420.00	0.00	3,793.00
6201000001	POR SERVICIOS	3,373.00	420.00	0.00	3,793.00
63	GASTOS DE ADMINISTRACION Y PROMOCION	1,220,904.98	181,052.64	47,140.41	1,354,817.21
6301	BENEFICIOS DIRECTOS DE CORTO PLAZO	110,267.08	44,231.58	32,140.48	122,358.18
630101	REMUNERACIONES AL PERSONAL	15,205.22	34,640.48	32,140.48	17,705.22
6301011	EMPLEADOS	15,205.22	34,640.48	32,140.48	17,705.22
6301011001	SUELDOS Y SALARIOS	0.00	32,140.48	32,140.48	0.00
6301011002	AGUINALDO	13,000.00	2,500.00	0.00	15,500.00
6301011003	PRIMA POR VACACIONES	2,205.22	0.00	0.00	2,205.22
6301011004	PRESTACIONES AL PERSONAL	95,061.86	9,591.10	0.00	104,652.96
6301020008	CURSOS Y CAPACITACION	13,800.00	0.00	0.00	13,800.00
6301022	CUOTAS DE SEGURIDAD SOCIAL	81,261.86	9,591.10	0.00	90,852.96
63010221	PATRONALES	81,261.86	9,591.10	0.00	90,852.96
6301022101	IMSS	31,135.14	4,101.10	0.00	35,236.24
6301022102	IMSS RETIRO	6,926.72	890.00	0.00	7,816.72
6301022103	SAR	20,800.00	1,800.00	0.00	22,600.00
6301022104	INFONAVIT	22,400.00	2,800.00	0.00	25,200.00
6302	HONORARIOS	382,792.20	17,000.00	15,000.00	384,792.20
6302000001	PERSONAS FISICAS	6,818.42	0.00	0.00	6,818.42
6302000002	PERSONAS MORALES	375,973.78	17,000.00	15,000.00	377,973.78
6303	RENTAS	58,200.00	6,375.00	0.00	64,575.00
6303000001	PERSONAS FISICAS	46,200.00	5,775.00	0.00	51,975.00
6303000002	PERSONAS MORALES	12,000.00	600.00	0.00	12,600.00
6304	GASTOS DE PROMOCION Y PUBLICIDAD	4,275.00	0.00	0.00	4,275.00
6304000002	PUBLICIDAD	4,275.00	0.00	0.00	4,275.00
6305	APORTACIONES AL FONDO DE PROTECCION	338.16	42.19	0.00	380.35
630501	APORTACIONES AL FONDO DE PROTECCION	338.16	42.19	0.00	380.35
6305010001	APORTACIONES AL FONDO DE PROTECCION	338.16	42.19	0.00	380.35
6306	IMPUESTOS Y DERECHOS DIVERSOS	18,683.81	874.00	0.00	19,557.81

306000002	IMPUESTO SOBRE NOMINA	6,033.00	874.00	0.00	6,907.00
306000006	OTROS	12,650.81	0.00	0.00	12,650.81
307	GASTOS NO DEDUCIBLES	18,136.11	1,809.81	(0.07)	19,945.99
307000006	PASAJES Y OTROS MEDIOS DE TRANSPORTE	2,235.00	180.00	0.00	2,415.00
307000007	CONSUMO	3,930.00	279.00	0.00	4,209.00
307000009	ACTUALIZACION DE IMPUESTOS, DERECHOS	6.18	0.81	0.00	6.99
307000012	OTROS	11,964.93	1,350.00	(0.07)	13,315.00
308	GASTOS EN TECNOLOGIA	14,406.72	833.34	0.00	15,240.06
308000001	ASISTENCIA TECNICA	7,491.00	0.00	0.00	7,491.00
308000002	PLATAFORMA TCB	6,915.72	833.34	0.00	7,749.06
309	DEPRECIACIONES	22,615.74	2,075.30	0.00	24,691.04
309000003	EQUIPO DE COMPUTO	783.28	119.63	0.00	902.91
309000004	MOBILIARIO	21,832.46	1,955.67	0.00	23,788.13
310	AMORTIZACIONES	10,775.80	3,922.40	0.00	14,698.20
310000002	OTROS INTANGIBLES	10,775.80	3,922.40	0.00	14,698.20
312	OTROS GASTOS DE ADMINISTRACION Y PROMOCION	580,414.36	103,889.02	0.00	684,303.38
31201	REPARACION Y MANTENIMIENTO	133.62	822.54	0.00	956.16
312010001	EQUIPO DE OFICINA	49.14	0.00	0.00	49.14
312010004	OFICINAS	84.48	822.54	0.00	907.02
31203	CUOTAS	523,814.41	92,806.42	0.00	616,620.83
312030001	INSPECCION	180,356.77	17,285.59	0.00	197,642.36
312030003	GASTOS LEGALES	6,319.00	0.00	0.00	6,319.00
312030004	VIGILANCIA Y SISTEMAS DE SEGURIDAD	2,758.64	344.83	0.00	3,103.47
312030006	SUSCRIPCIONES	334,380.00	75,176.00	0.00	409,556.00
31205	ASEO Y ARTICULOS DE LIMPIEZA	4,107.67	0.00	0.00	4,107.67
312050001	ASEO Y ARTICULOS DE LIMPIEZA	4,107.67	0.00	0.00	4,107.67
31208	MENSAJERIA Y PAQUETERIA	7,421.51	1,154.94	0.00	8,576.45
312080001	MENSAJERIA Y PAQUETERIA	7,421.51	1,154.94	0.00	8,576.45
31209	SERVICIOS DE OFICINA	44,232.13	6,427.19	0.00	50,659.32
312090001	LUZ	19,000.00	3,000.00	0.00	22,000.00
312090003	TELEFONOS Y OTROS MEDIOS DE COMUNICACION	24,952.38	3,427.19	0.00	28,379.57
312090004	AGUA POTABLE	279.75	0.00	0.00	279.75
31210	PAPELERIA Y ARTICULOS DE OFICINA	192.24	944.56	0.00	1,136.80
312100001	PAPELERIA Y ARTICULOS DE OFICINA	192.24	944.56	0.00	1,136.80
31212	ACCESORIOS PARA EQUIPO DE OFICINA Y COMPUTO	512.78	1,404.31	0.00	1,917.09
312120001	ACCESORIOS PARA EQUIPO DE OFICINA Y COMPUTO	512.78	1,404.31	0.00	1,917.09
31213	SERVICIOS DE INTERNET	0.00	329.06	0.00	329.06
312130001	SERVICIOS DE INTERNET	0.00	329.06	0.00	329.06
	CUENTAS DE ORDEN	359,173.02	4,530.30	0.00	363,703.32
005	INTERESES DEVENGADOS NO COBRADOS DERIVADOS DE CARTERA DE CREDITO VENCIDA	359,976.73	4,530.30	0.00	364,507.03
00501	CREDITO COMERCIAL	359,976.73	4,530.30	0.00	364,507.03
005011	ACTIVIDAD EMPRESARIAL O COMERCIAL	359,976.73	4,530.30	0.00	364,507.03
0050112	OPERACIONES PRENDARIAS	(21,488.31)	0.00	0.00	(21,488.31)
005011201	INTERES ORDINARIO DEV NO COBRADO	(21,488.31)	0.00	0.00	(21,488.31)
0050116	OTROS	381,465.04	4,530.30	0.00	385,995.34
005011601	INTERES ORDINARIO DEV NO COBRADO	381,465.04	4,530.30	0.00	385,995.34
006	OTRAS CUENTAS DE REGISTRO	(803.71)	0.00	0.00	(803.71)
00604	UTILIDAD EN VENTA DE ACTIVO FIJO	(803.71)	0.00	0.00	(803.71)
006040002	PERDIDA EN VENTA DE ACTIVO FIJO	(803.71)	0.00	0.00	(803.71)
	CUENTAS DE ORDEN	(359,173.02)	0.00	4,530.30	(363,703.32)
005	INTERESES DEVENGADOS NO COBRADOS DERIVADOS DE CARTERA DE CREDITO VENCIDA	(359,976.73)	0.00	4,530.30	(364,507.03)
00501	CREDITO COMERCIAL	(359,976.73)	0.00	4,530.30	(364,507.03)
005011	ACTIVIDAD EMPRESARIAL O COMERCIAL	(359,976.73)	0.00	4,530.30	(364,507.03)
0050112	OPERACIONES PRENDARIAS	21,488.31	0.00	0.00	21,488.31
005011201	INTERES ORDINARIO DEV NO COBRADO	21,488.31	0.00	0.00	21,488.31
0050113	CREDITOS PUENTE	320.85	0.00	0.00	320.85
005011301	INTERES ORDINARIO DEV NO COBRADO	320.85	0.00	0.00	320.85
0050116	OTROS	(381,785.89)	0.00	4,530.30	(386,316.19)
005011601	INTERES ORDINARIO DEV NO COBRADO	(381,785.89)	0.00	4,530.30	(386,316.19)
006	OTRAS CUENTAS DE REGISTRO	803.71	0.00	0.00	803.71
00604	UTILIDAD EN VENTA DE ACTIVO FIJO	803.71	0.00	0.00	803.71
006040002	PERDIDA EN VENTA DE ACTIVO FIJO	803.71	0.00	0.00	803.71