

Financiera BROXEL, S.A. de C.V. S.F.P.

NIVEL DE OPERACION I
AV. JAVIER BARROS SIERRA 555 PISO 8, COL. SANTA FE, ALVARO OBREGON, CIUDAD DE MEXICO, C.P. 01378

BALANCE GENERAL AL 30 DE SEPTIEMBRE DE 2022
(Cifras en miles de pesos)

102522

ACTIVO		PASIVO Y CAPITAL	
DISPONIBILIDADES	\$ 2,823	CAPTACION TRADICIONAL	
		Depósitos de exigibilidad inmediata	\$ 30,482
INVERSIONES EN VALORES		Depósitos a plazo	\$
Títulos para negociar	\$ 12	Títulos de crédito emitidos	\$ 30,482
Títulos disponibles para la venta	\$		
Títulos conservados a vencimiento	\$	PRETAMOS BANCARIOS Y DE OTROS ORGANISMOS	
Títulos recibidos en reporte	\$ 12	De corto plazo	\$
		De largo plazo	\$
		OTRAS CUENTAS POR PAGAR	
CARTERA DE CREDITO VIGENTE		Impuestos a la utilidad por pagar	\$
Créditos comerciales	\$	PTU por pagar	\$
Créditos de consumo	\$	Aportaciones para futuros aumentos de capital pendientes de formalizar por su órgano de gobierno	\$
Créditos a la vivienda	\$	Fondo de Obra Social	\$
TOTAL CARTERA DE CREDITO VIGENTE	\$	Fondo de Educación Cooperativa (2)	\$
		Acreedores diversos y otras cuentas por pagar	\$ 2,875
CARTERA DE CREDITO VENCIDA		OBLIGACIONES SUBORDINADAS EN CIRCULACION	\$
Créditos comerciales	\$ 0		
Créditos al consumo	\$	IMPUESTOS Y PTU DIFERIDOS (NETO)	\$
Créditos a la vivienda	\$		
TOTAL CARTERA DE CREDITO VENCIDA	\$ 0	CREDITOS DIFERIDOS Y COBROS ANTICIPADOS	\$
TOTAL CARTERA DE CREDITO	\$ 0	TOTAL PASIVO	\$ 33,358
(-) MENOS		CAPITAL CONTABLE	
ESTIMACION PREVENTIVA PARA RIESGOS CREDITICIOS	\$	CAPITAL CONTRIBUIDO	
		Capital social	\$ 42,350
CARTERA DE CREDITO (NETO)	\$ 0	Aportaciones para futuros aumentos de capital formalizadas por su órgano de gobierno	\$ 24,770
		Prima en venta de acciones (1)	\$
OTRAS CUENTAS POR COBRAR (NETO)	\$ 47,548	Obligaciones subordinadas en circulación	\$
BIENES ADJUDICADOS	\$	Reserva Especial aportada por la Institución Fundadora (2)	\$
		Donativos	\$
INMUEBLES, MOBILIARIO Y EQUIPO (NETO)	\$ 1	Efecto por incorporación al régimen de entidades de ahorro y crédito popular	\$ 67,120
INVERSIONES PERMANENTES EN ACCIONES	\$	CAPITAL GANADO	
IMPUESTOS Y PTU DIFERIDOS (NETO)	\$ 4,397	Fondo de Reserva	\$
		Resultado de ejercicios anteriores	\$ (34,069)
		Resultado por valoración de títulos disponibles para la venta	\$
		Resultado por tenencia de activos no monetarios	\$
		Resultado neto	\$ (8,377)
OTROS ACTIVOS			\$ (42,437)
Cargos diferidos, pagos anticipados e intangibles	\$ 3,200	TOTAL CAPITAL CONTABLE	\$ 24,883
Otros activos	\$ 60		
TOTAL ACTIVO	\$ 58,841	TOTAL PASIVO Y CAPITAL CONTABLE	\$ 58,841

CUENTAS DE ORDEN

Avales otorgados	\$	0
Activos y pasivos contingentes	\$	0
Compromisos crediticios	\$	0
Bienes en custodia o en administración	\$	0
Intereses devengados no cobrados derivados de cartera de crédito vencida	\$	0
Otras cuentas de registro	\$	0

El estado histórico del capital social al 30 DE SEPTIEMBRE DE 2022 es de 42,350 miles de pesos

"El presente balance general, se formuló de conformidad con los Criterios de Contabilidad para Sociedades Financieras Populares, Sociedades Financieras Comunitarias y Organismos de Integración Financiera Rural, emitidos por la Comisión Nacional Bancaria y de Valores, con fundamento en lo dispuesto por los Artículos 117, 118 y 118 Bis 4 de la Ley de Ahorro y Crédito Popular, de observancia general y obligatoria, aplicados de manera consistente, encontrándose reflejadas las operaciones efectuadas por la Sociedad Financiera Popular hasta la fecha arriba mencionada, las cuales se realizaron y valoraron con apego a las prácticas financieras y a las disposiciones legales y administrativas aplicables.

El presente balance general fue aprobado por el Consejo de Administración bajo la responsabilidad de los directivos que lo suscriben*
El sitio donde podrá consultarse esta información es: <http://www.cnbv.gob.mx>

www.gob.mx/cnbv

Carlos Alberto Reyes Pérez

Director de Administración y Finanzas

Mario Alberto González Vera

Director General

Financiera BROXEL, S.A. de C.V S.F.P.

NIVEL DE OPERACIONES I
 AV. JAVIER BARROS SIERRA 555 PISO 9, COL. SANTA FE, ALVARO OBREGON, CIUDAD DE MEXICO, C.P. 01376

ESTADO DE RESULTADOS

DEL 01 DE ENERO AL 30 DE SEPTIEMBRE DE 2022

(Cifras en miles de pesos)


Ingresos por Intereses		\$	1,289
Gastos por Intereses		\$	391
Resultado por posición monetaria neto (margen financiero)			
MARGEN FINANCIERO		\$	898
Estimación preventiva para riesgos crediticios			
MARGEN FINANCIERO AJUSTADO POR RIESGOS CREDITICIOS		\$	898
Comisiones y tarifas cobradas	\$	170	
Comisiones y tarifas pagadas	\$	4	
Resultado por intermediación			
Otros Ingresos (egresos) de la operación	\$	28	
Gastos de administración y promoción	\$	9,469	\$ 9,275
RESULTADO DE LA OPERACION		\$	(8,377)
Participación en el resultado de subsidiarias no consolidadas y asociadas			
RESULTADO ANTES DE IMPUESTOS A LA UTILIDAD		\$	(8,377)
Impuestos a la utilidad causados			
Impuestos a la utilidad diferidos (netos)	\$		\$
RESULTADO ANTES DE OPERACIONES DISCONTINUADAS		\$	(8,377)
Operaciones discontinuadas			
RESULTADO NETO		\$	(8,377)

El presente estado de resultados se formuló de conformidad con los Criterios de Contabilidad para Sociedades Financieras Populares, Sociedades Financieras Comunitarias y Organismos de Integración Financiera Rural, emitidos por la Comisión Nacional Bancaria y de Valores, con fundamento en lo dispuesto por los Artículos 117, 118 y 119 Bis 4 de la Ley de Ahorro y Crédito Popular, de observancia general y obligatoria, aplicados de manera consistente, encontrándose reflejados todos los ingresos y egresos derivados de las operaciones efectuadas por la Sociedad Financiera Popular durante el periodo arriba mencionado, las cuales se realizaron y valoraron con apego a sanas prácticas financieras y a las disposiciones legales y administrativas aplicables.

El presente estado de resultados fue aprobado por el Consejo de Administración bajo la responsabilidad de los directivos que lo suscriben.
 El sitio donde podrá consultarse esta información es: <http://www.cnbv.gob.mx>

www.gob.mx/cnbv


 Carlos Alberto Reyes Pérez
 Director de Administración y Finanzas


 Mario Alberto González Vera
 Director General

Financiera BROXEL, S.A. de C.V. S.F.P.
Nivel de Operaciones I
Estado de Flujos de Efectivo del 1o. de enero al 30 de septiembre de 2022
(Cifras en miles de pesos)

Resultado neto:	-8,377
Ajustes por partidas que no implican flujo de efectivo:	
Depreciaciones de inmuebles, mobiliario y equipo	30
Amortizaciones de activos intangibles	0.00
Provisiones	1,141
Impuestos a la utilidad causados y diferidos	0.00
Participación en el resultado de subsidiarias no consolidadas y asociadas	0.00
Operaciones discontinuadas	0.00
Otros	0.00
	1,171
	-7,207
Actividades de operación:	
Cambio en inversiones en valores	-0.50
Cambio en deudores por reporte	0.00
Cambio en cartera de crédito (neto)	0.00
Cambio en bienes adjudicados (neto)	0.00
Cambio en otros activos operativos (neto)	-27,068
Cambio en captación tradicional	13,569
Cambio en préstamos bancarios y de otros organismos	0.00
Cambio en colaterales vendidos	0.00
Cambio en obligaciones subordinadas en circulación	0.00
Cambio en otros pasivos operativos	-108
Flujos netos de efectivo de actividades de operación	-20,814
Actividades de inversión:	
Cobros por disposición de propiedades, mobiliario y equipo	0.00
Pagos por adquisición de propiedades, mobiliario y equipo	0.00
Cobros por disposición de subsidiarias y asociadas	0.00
Pagos por adquisición de subsidiarias y asociadas	0.00
Cobros por disposición de otras inversiones permanentes	0.00
Pagos por adquisición de otras inversiones permanentes	0.00
Cobros de dividendos en efectivo	0.00
Cobros por disposición de activos intangibles	0.00
Pagos por adquisición de activos intangibles	0.00
Cobros por disposición de activos de larga duración disponibles para la venta	0.00
Cobros por disposición de otros activos de larga duración	0.00
Pagos por adquisición de otros activos de larga duración	0.00
Flujos netos de efectivo de actividades de inversión	0.00
Actividades de financiamiento:	
Aumentos o aportaciones de capital	0.00
Reembolsos de capital	0.00
Pago de dividendos en efectivo	0.00
Aportaciones para futuros aumentos de capital	0.00
Flujos netos de efectivo de actividades de financiamiento	0.00
Incremento o disminución neta de efectivo y equivalentes de efectivo	-20,814
Efectos por cambios en el valor del efectivo y equivalentes de efectivo	0.00
Efectivo y equivalentes de efectivo al inicio del período	23,637
Efectivo y equivalentes de efectivo al final del período	2,823

"El presente estado de flujos de efectivo se formuló de conformidad con los Criterios de Contabilidad para Sociedades Financieras Populares, Sociedades Financieras Comunitarias y Organismos de Integración Financiera Rural, emitidos por la Comisión Nacional Bancaria y de Valores, con fundamento en lo dispuesto por los Artículos 117, 118 y 119 Bis 4 de la Ley de Ahorro y Crédito Popular, de observancia general y obligatoria, aplicados de manera consistente, encontrándose reflejadas todas las entradas y salidas de efectivo derivadas de las operaciones efectuadas por la Sociedad Financiera Popular durante el periodo arriba mencionado, las cuales se realizaron y valoraron con apego a sanas prácticas financieras y a las disposiciones legales y administrativas aplicables.

El presente estado de resultados fue aprobado por el Consejo de Administración bajo la responsabilidad de los directivos que lo suscriben."

El sitio donde podrá consultarse esta información es: <http://www.cnbv.gob.mx>

www.gob.mx/cnbv


Carlos Alberto Rayón Pérez

Director de Administración y Finanzas


Mario Alberto González Vera

Director General

Financiera BROXEL S.A. de C.V S.F.P.

Nivel de Operaciones I

ESTADO DE VARIACIONES EN EL CAPITAL CONTABLE DEL 31 DE DICIEMBRE DEL 2021 AL 30 DE SEPTIEMBRE DEL 2022

(Cifras en miles de pesos)


	CAPITAL CONTRIBUIDO				CAPITAL GANADO				TOTAL CAPITAL CONTABLE	
	CAPITAL SOCIAL	APORT. P/IFUT. AUM. DE CAPITAL	PRIMA EN VENTA DE ACCIONES	EFEECTO POR INCORP. AL REG. DE I.A.C.P.	FONDO DE RESERVA	RESULTADO DE EJERCICIOS ANTERIORES	RESÚM. X VALUAC. DE TIT. DISP. P/LA VENTA	RESULT. POR TENENC. DE ACT. NO MONETARIOS		RESULTADO NETO
Saldo del ejercicio anterior - 31 DE DICIEMBRE DEL 2021	42,350	24,770	0.00	0.00	0.00	-25,727	0.00	0.00	-8,333	33,081
MOVIMIENTOS INHERENTES A LAS DECISIONES DE LOS SOCIOS										
Aumento o (disminución) del capital social	0.00	0.00	0.00	0.00	0.00	0.00	0.00	0.00	0.00	0.00
Aportaciones para futuros aumentos de capital	0.00	0.00	0.00	0.00	0.00	0.00	0.00	0.00	0.00	0.00
Prima en venta de acciones	0.00	0.00	0.00	0.00	0.00	0.00	0.00	0.00	0.00	0.00
Efecto por incorporación al régimen de entidades	0.00	0.00	0.00	0.00	0.00	0.00	0.00	0.00	0.00	0.00
Constitución de reservas	0.00	0.00	0.00	0.00	0.00	0.00	0.00	0.00	0.00	0.00
Traspaso del resultado neto a resultado de ejercicios anteriores	0.00	0.00	0.00	0.00	0.00	-8,333	0.00	0.00	8,333	0.00
TOTAL	0.00	0.00	0.00	0.00	0.00	-8,333	0.00	0.00	8,333	0.00
MOVIMIENTOS INHERENTES AL RECONOCIMIENTO DE LA UTILIDAD INTEGRAL										
Resultado neto	0.00	0.00	0.00	0.00	0.00	0.00	0.00	0.00	-8,377	-8,377
Resultado por valuación de títulos disp. p/la venta	0.00	0.00	0.00	0.00	0.00	0.00	0.00	0.00	0.00	0.00
Resultado por tenencia de activos no monetarios	0.00	0.00	0.00	0.00	0.00	0.00	0.00	0.00	0.00	0.00
TOTAL	0.00	0.00	0.00	0.00	0.00	0.00	0.00	0.00	-8,377	-8,377
Saldo al 30 DE SEPTIEMBRE DEL 2022	42,350	24,770	0.00	0.00	0.00	-34,059	0.00	0.00	-8,377	24,683


*El presente estado de variaciones en el capital contable se formuló de conformidad con los Criterios de Contabilidad para Sociedades Financieras Populares, Sociedades Financieras Comunitarias y Organismos de Integración Financiera Rural, emitidos por la Comisión Nacional Bancaria y de Valores, con fundamento en lo dispuesto por los Artículos 117, 118 y 119 Bis 4 de la Ley de Ahorro y Crédito Popular, de observancia general y obligatoria, aplicados de manera consistente, encontrándose reflejados todos los movimientos en las cuentas de capital contable derivados de las operaciones efectuadas por la Sociedad Financiera Popular durante el periodo arriba mencionado, las cuales se realizaron y valuaron con apego a sanas prácticas financieras y a las disposiciones legales y administrativas aplicables.

El presente estado de variaciones en el capital contable fue aprobado por el Consejo de Administración bajo la responsabilidad de los directivos que lo suscriben.

El sitio donde podrá consultarse esta información es: <http://www.cnbv.gob.mx>

www.gob.mx/cnbv


Carlos Alberto Reyes Pérez
 Director de Administración y Finanzas


Mario Alberto González Vera
 Director General

Financiera BROXEL, S.A. de C.V. S.F.P.
NOTAS COMPLEMENTARIAS A LOS ESTADOS FINANCIEROS
30 DE SEPTIEMBRE DE 2022

- 1.- La identificación por tipo de crédito del saldo de la cartera vencida es de la siguiente manera:
Creditos Comerciales:
Prendarios de 1 a 180 días naturales: \$ 0.00 Prendarios de 181 a 772 días naturales: \$ 0.00
Otros de 1 a 180 días naturales: \$ 1.00** (**Valor representativo para efectos de cálculo de indicadores financieros). Otros de
- 2.- Saldo de la estimación preventiva para riesgos crediticios por tipo de credito:
Céditos Comerciales:
Cartera Comercial: \$ 0.00
Otros: \$ 0.00
Por intereses devengados sobre creditos vencidos de Otros: \$ 0.00
Por intereses de creditos vencidos de cartera prendaria \$ 0.00
- 3.- Los movimientos que se han realizado a la estimación preventiva para riesgos crediticios durante el presente ejercicio se integra por los siguientes conceptos:
por la creación de la misma \$ 0.00;
Castigos \$ 0.00 ; Cancelaciones \$ 0;
Quitas \$ 0.00; Condonaciones \$ 0;
Bonificaciones \$ 0; Descuentos \$ 0 y por Adjudicaciones \$ 0.
- 4.- El desglose de los intereses reconocidos en resultados por tipo de crédito es el siguiente:
Cartera Vigente Créditos Comerciales: Intereses devengados de operaciones prendarios \$ 0.00; Intereses moratorios de operaciones prendarias \$ 0.00; Intereses devengados de otros \$ 0.00; Intereses moratorios de otros \$ 0.00
Cartera Vencida Créditos Comerciales: Intereses devengados de operaciones prendarios \$ 0.00; Intereses moratorios de operaciones prendarias \$ 0.00; Intereses devengados de otros \$ 0.00; Intereses moratorios de otros \$ 0.00
- 5.- La composición del margen financiero es por los siguientes conceptos: Ingresos por intereses: Intereses bancarios \$ 1,288,564.55; Inversión en valores \$ 502.95; Intereses de cartera de credito vigente \$ 0.00; Intereses de cartera de credito vencida \$ 0.00; comisiones por otorgamiento inicial del credito \$ 0.00; Gastos por intereses: Intereses por depositos de exigibilidad inmediata \$ 390,775.16 ; Intereses por depositos a plazo \$ 0.00
- 6.- El monto de las comisiones cobradas por los principales productos que maneja la entidad son los siguientes:
Comisiones cobradas por transferencias: \$ 170,354.1.
- 7.- El rubro de Disponibilidades se desglosa de la siguiente manera:
DEPOSITOS EN ENTIDADES FINANCIERAS EFECTUADOS EN EL PAIS: \$ 2,822,909.15, BANORTE 0292940688-3700, \$ 39,887.80, BBVA BANCOMER 0104935942, \$ 19,344.20 Y BBVA 0113539733, \$ 2,763,677.15, OTRAS DISPONIBILIDADES: \$ 0.00, DOCUMENTOS DE CEBRO INMEDIATO: \$ 0.00
- 8.- El desglose del monto de títulos para negociar es el siguiente:
Deuda Bancaria \$ 12,328.78
- 9.- El desglose del monto de REPORTE BBVA CTA 0113539733 orientada a efectivo (vencimiento diario) es el siguiente:
\$ 32,614,713.21



Carlos Alberto Reyes Pérez
Director de Administración y Finanzas



Mario Alberto González Vera
Director General

Balanza de comprobación al 30/Sep/2022

Cuenta	Nombre	Saldos Iniciales			Saldos Actuales		
		Deudor	Acreedor	Cargos	Abonos	Deudor	Acreedor
'1000-00-00-00-00-00	ACTIVO	53,720,011.32		1,466,307,942.76	1,461,987,033.92	58,040,920.16	
'1100-00-00-00-00-00	DISPONIBILIDADES	36,444,215.94		679,742,134.14	713,363,440.93	2,822,909.15	
'1102-00-00-00-00-00	BANCOS	36,444,215.94		679,742,134.14	713,363,440.93	2,822,909.15	
'1102-02-00-00-00-00	DEPOSITOS EN OTRAS ENTIDAD	36,444,215.94		679,742,134.14	713,363,440.93	2,822,909.15	
'1102-02-06-00-00-00	BANORTE 0292940688-3700	39,934.20		0.00	46.40	39,887.80	
'1102-02-07-00-00-00	BBVA BANCOMER 0104935942	19,344.20		0.00	0.00	19,344.20	
'1102-02-09-00-00-00	BBVA 0113539733 (CDMX)	36,384,937.54		679,742,134.14	713,363,394.53	2,763,677.15	
'1200-00-00-00-00-00	INVERSIONES EN VALORES	12,257.10		72.47	0.79	12,328.78	
'1201-00-00-00-00-00	TITULOS PARA NEGOCIAR	12,257.10		72.47	0.79	12,328.78	
'1201-01-00-00-00-00	TITULOS PARA NEGOCIAR SIN R	12,257.10		72.47	0.79	12,328.78	
'1201-01-02-00-00-00	DEUDA BANCARIA	12,257.10		72.47	0.79	12,328.78	
'1201-01-02-01-00-00	BANORTE	12,257.10		72.47	0.79	12,328.78	
'1401-00-00-00-00-00	OTRAS CUENTAS POR COBRAR	9,806,079.95		786,565,567.29	748,623,592.20	47,548,145.04	
'1401-01-00-00-00-00	DEUDORES POR LIQUIDACION C	0.00		706,822,445.99	674,207,732.78	32,614,713.21	
'1401-01-03-00-00-00	REPORTOS	0.00		706,822,445.99	674,207,732.78	32,614,713.21	
'1401-01-03-01-00-00	REPORTO BBVA CTA 0113539733	0.00		706,822,445.99	674,207,732.78	32,614,713.21	
'1401-03-00-00-00-00	DEUDORES DIVERSOS	10,716,547.26		79,743,211.30	74,415,859.42	16,045,899.14	
'1401-03-03-00-00-00	SALDOS A FAVOR DE IMPUESTO	2,318,017.94		130,832.44	25,775.38	2,423,075.00	
'1401-03-03-01-00-00	IVA ACREDITABLE	86,183.17		109,078.66	25,775.38	169,486.45	
'1401-03-03-01-02-00	I.V.A. ACREDITABLE PAGADO	86,183.17		109,078.66	25,775.38	169,486.45	
'1401-03-03-01-02-02	I.V.A. ACREDITABLE PAGADO G	86,183.17		109,078.66	25,775.38	169,486.45	
'1401-03-03-02-00-00	I.V.A. A FAVOR	2,228,782.79		21,753.78	0.00	2,250,536.57	
'1401-03-03-02-01-00	I.V.A. A FAVOR	2,228,782.79		21,753.78	0.00	2,250,536.57	
'1401-03-03-05-00-00	ISPT	3,051.98		0.00	0.00	3,051.98	
'1401-03-03-05-02-00	ISPT SUBSIDIO AL EMPLEO	3,051.98		0.00	0.00	3,051.98	
'1401-03-90-00-00-00	OTROS DEUDORES	8,400,529.32		79,612,378.86	74,390,084.04	13,822,824.14	
'1401-03-90-03-00-00	DEUDORES A LARGO PLAZO	1,113,862.55		0.00	0.00	1,113,862.55	
'1401-03-90-03-02-00	FONDO DE GARANTIA	691,416.00		0.00	0.00	691,416.00	
'1401-03-90-03-03-00	GESTOR DE INCIDENCIAS	422,446.55		0.00	0.00	422,446.55	
'1401-03-90-03-03-02	SALDOS EN ACS. INTERVENCIO	422,446.55		0.00	0.00	422,446.55	
'1401-03-90-03-04-00	SERVICIOS BROXEL SAPI DE CV	241,284.70		15,690,200.06	14,332,569.56	1,598,915.20	
'1401-03-90-03-05-00	STP (SPEI IN -SPEI OUT)	6,870,715.07		40,751,376.96	36,727,190.45	10,894,901.58	
'1401-03-90-03-06-00	STP 646180200200000007	174,667.00		23,170,801.84	23,330,324.03	15,144.81	
'1491-00-00-00-00-00	ESTIMACION POR IRRECUPERAI	-1,112,467.31		0.00	0.00	-1,112,467.31	
'1491-01-00-00-00-00	ESTIMACION POR IRRECUPERAI		1,112,467.31	0.00	0.00		1,112,467.31
'1491-01-01-00-00-00	PRESTAMOS PERSONALES		1,112,467.31	0.00	0.00		1,112,467.31
'1601-00-00-00-00-00	PROPIEDADES, MOBILIARIO Y E	29,944.25		0.00	0.00	29,944.25	
'1601-01-00-00-00-00	PROPIEDADES, MOBILIARIO Y E	29,944.25		0.00	0.00	29,944.25	
'1601-01-05-00-00-00	EQUIPO DE COMPUTO	29,944.25		0.00	0.00	29,944.25	
'1601-01-05-01-00-00	EQUIPO DE COMPUTO	29,944.25		0.00	0.00	29,944.25	
'1602-00-00-00-00-00	DEPRECIACION DE PROPIEDAD		29,414.41	0.00	0.00		29,414.41
'1602-01-00-00-00-00	DEPRECIACION ACUM PROPIED		29,414.41	0.00	0.00		29,414.41
'1602-01-03-00-00-00	EQUIPO DE COMPUTO		29,414.41	0.00	0.00		29,414.41
'1602-01-03-01-00-00	EQUIPO DE COMPUTO		29,414.41	0.00	0.00		29,414.41
'1800-00-00-00-00-00	IMPUESTOS Y PTU DIFERIDOS (4,396,807.92		0.00	0.00	4,396,807.92	
'1801-00-00-00-00-00	IMPUESTOS A LA UTILIDAD DIFE	4,396,807.92		0.00	0.00	4,396,807.92	
'1801-20-00-00-00-00	PERDIDAS FISCALES	4,396,807.92		0.00	0.00	4,396,807.92	
'1900-00-00-00-00-00	OTROS ACTIVOS	3,260,120.57		78.86	0.00	3,260,199.43	
'1903-00-00-00-00-00	CARGOS DIFERIDOS, PAGOS AN	3,200,120.57		78.86	0.00	3,200,199.43	
'1903-02-00-00-00-00	PAGOS ANTICIPADOS	1,102,748.08		78.86	0.00	1,102,826.94	
'1903-02-80-00-00-00	ANTICIPOS O PAGOS PROVISIO	1,088,955.84		78.86	0.00	1,089,034.70	
'1903-02-80-01-00-00	ANTICIPOS O PAGOS PROVISIO	1,088,955.84		78.86	0.00	1,089,034.70	
'1903-02-90-00-00-00	OTROS PAGOS ANTICIPADOS	13,792.24		0.00	0.00	13,792.24	
'1903-02-90-02-00-00	DEPOSITOS EN GARANTIA	13,792.24		0.00	0.00	13,792.24	
'1903-03-00-00-00-00	INTANGIBLES	2,097,372.49		0.00	0.00	2,097,372.49	
'1903-03-90-00-00-00	OTROS INTANGIBLES	2,097,372.49		0.00	0.00	2,097,372.49	
'1916-00-00-00-00-00	OTROS ACTIVOS A CORTO Y LA	60,000.00		0.00	0.00	60,000.00	
'1916-06-00-00-00-00	OTROS	60,000.00		0.00	0.00	60,000.00	
'2000-00-00-00-00-00	PASIVO		28,083,561.15	69,979,428.95	75,253,378.95		33,367,611.15
'2100-00-00-00-00-00	CAPTACION TRADICIONAL		25,822,809.18	69,610,871.34	74,270,435.97		30,482,373.81
'2101-00-00-00-00-00	DEPOSITOS DE EXIGIBILIDAD INI		25,822,809.18	69,394,275.53	74,053,840.16		30,482,373.81
'2101-01-00-00-00-00	DEPOSITOS A LA VISTA		25,812,997.84	69,394,275.53	74,053,766.93		30,472,389.24

'2101-01-01-00-00-00	SIN INTERESES	25,430.89	23,602,876.90	23,602,879.91	25,433.90
'2101-01-01-01-00-00	DEPOSITOS LIBRES DE GRAVAM	25,430.89	23,602,876.90	23,602,879.91	25,433.90
'2101-01-01-01-01-00	CUENTA DE DEPOSITO SIN REN	25,430.89	23,602,876.90	23,602,879.91	25,433.90
'2101-01-01-01-01-03	CDSR-LIBRE-GRAVAMEN-SAL_D	25,430.89	23,602,876.90	23,602,879.91	25,433.90
'2101-01-02-00-00-00	CON INTERESES	25,787,466.95	45,791,398.63	50,450,887.02	30,446,955.34
'2101-01-02-01-00-00	DEPOSITOS LIBRES DE GRAVAM	25,787,466.95	45,791,398.63	50,450,887.02	30,446,955.34
'2101-01-02-01-01-00	CUENTA DE DEPOSITO CON REI	25,787,466.95	45,791,398.63	50,450,887.02	30,446,955.34
'2101-01-02-01-01-03	CDCR-LIBRE-GRAVAMEN-SAL_D	25,787,466.95	45,791,398.63	50,450,887.02	30,446,955.34
'2101-02-00-00-00-00	DEPOSITOS DE AHORRO	9,911.34	0.00	73.23	9,984.57
'2101-02-01-00-00-00	DEPOSITOS LIBRES DE GRAVAM	9,911.34	0.00	73.23	9,984.57
'2101-02-01-01-00-00	DEPOSITOS	9,753.82	0.00	0.00	9,753.82
'2101-02-01-02-00-00	INTERESES POR PAGAR DEPOS	157.52	0.00	73.23	230.75
'2111-00-00-00-00-00	DEPOSITOS A PLAZO	0.00	216,595.81	216,595.81	0.00
'2111-90-00-00-00-00	OTROS DEPOSITOS A PLAZO	0.00	216,595.81	216,595.81	0.00
'2111-90-10-00-00-00	DEPOSITOS LIBRES DE GRAVAM	0.00	216,595.81	216,595.81	0.00
'2111-90-10-20-00-00	INTERESES POR PAGAR DEPOS	0.00	216,595.81	216,595.81	0.00
'2400-00-00-00-00-00	OTRAS CUENTAS POR PAGAR	2,280,751.97	368,557.61	982,942.98	2,875,137.34
'2401-00-00-00-00-00	ACREEDORES DIVERSOS Y OTR	2,280,751.97	368,557.61	982,942.98	2,875,137.34
'2401-02-00-00-00-00	PASIVOS DERIVADOS DE LA PRI	13,025.05	0.00	0.00	13,025.05
'2401-02-05-94-00-00	DEPOSITOS NO IDENTIFICADOS	13,025.05	0.00	0.00	13,025.05
'2401-07-00-00-00-00	IMPUESTO AL VALOR AGREGAD	0.05	4,021.60	4,021.60	0.05
'2401-07-02-00-00-00	IVA TRASLADADO COBRADO	0.00	4,021.60	4,021.60	0.00
'2401-07-02-03-00-00	IVA TRASLADADO COBRADO CC	0.00	4,021.60	4,021.60	0.00
'2401-07-04-00-00-00	IVA RETENIDO COBRADO	0.05	0.00	0.00	0.05
'2401-07-04-01-00-00	IVA RETENIDO COBRADO HONO	0.05	0.00	0.00	0.05
'2401-08-00-00-00-00	OTROS IMPUESTOS Y DERECHC	50,989.57	50,447.00	51,147.31	51,889.88
'2401-08-01-00-00-00	IMPUESTOS RETENIDOS	50,447.40	50,447.00	50,446.76	50,447.16
'2401-08-01-03-00-00	ISPT	45,925.69	45,925.00	45,924.70	45,925.39
'2401-08-01-04-00-00	IMPUESTO SOBRE NOMINA	4,521.71	4,522.00	4,522.08	4,521.77
'2401-08-01-06-00-00	RETENCION ISR DE AHORRO VIS	542.17	0.00	700.55	1,242.72
'2401-09-00-00-00-00	IMPTOS Y APORT. DE SEGURIDA	53,009.29	43,195.70	26,374.64	36,188.23
'2401-09-02-00-00-00	PATRONALES	37,826.29	37,826.29	22,589.66	22,589.66
'2401-09-02-02-00-00	CUOTAS IMSS RETIRO	9,547.80	9,547.80	9,239.82	9,239.82
'2401-09-02-03-00-00	SAR	14,348.20	14,348.20	6,824.30	6,824.30
'2401-09-02-04-00-00	INFONAVIT	13,930.29	13,930.29	6,825.54	6,825.54
'2401-09-03-00-00-00	OBRA	15,183.00	5,369.41	3,684.98	13,498.57
'2401-09-03-01-00-00	CUOTAS IMSS	2,573.23	2,235.09	2,081.30	2,419.44
'2401-09-03-02-00-00	CUOTAS IMSS RETIRO	3,344.80	3,134.32	1,603.88	1,814.16
'2401-09-03-03-00-00	INFONAVIT	-0.09	0.00	0.00	-0.09
'2401-09-03-05-00-00	PRIMA POR VACACIONES	9,265.06	0.00	0.00	9,265.06
'2401-10-00-00-00-00	PROVISION PARA BENEFICIOS A	433,260.68	0.00	0.00	433,260.68
'2401-10-07-00-00-00	BENEFICIOS POR TERMINACION	330,195.00	0.00	0.00	330,195.00
'2401-10-07-01-00-00	BENEFICIOS X TERMINACION X (330,195.00	0.00	0.00	330,195.00
'2401-10-08-00-00-00	BENEFICIOS POST-EMPLEO	103,065.68	0.00	0.00	103,065.68
'2401-10-08-02-00-00	PRIMA DE ANTIGUEDAD	103,065.68	0.00	0.00	103,065.68
'2401-12-00-00-00-00	PROVISIONES PARA OBLIGACIO	1,587,052.36	270,893.31	901,399.43	2,217,558.48
'2401-12-02-00-00-00	HONORARIOS Y ARRENDAMIENT	311,792.00	0.00	27,959.00	339,751.00
'2401-12-02-01-00-00	HONORARIOS	311,792.00	0.00	27,959.00	339,751.00
'2401-12-90-00-00-00	OTRAS PROVISIONES	1,275,260.36	270,893.31	873,440.43	1,877,807.48
'2401-12-90-01-00-00	AGUINALDOS	60,211.48	0.00	7,433.52	67,645.00
'2401-12-90-02-00-00	APORTACION AL FONDO DE PR	6,455.70	6,455.70	7,620.60	7,620.60
'2401-12-90-05-00-00	PROVISIONES POR PAGAR	1,208,593.16	264,437.61	858,366.31	1,802,541.88
'2401-90-00-00-00-00	OTROS ACREEDORES DIVERSO	123,414.97	0.00	0.00	123,414.97
'2401-90-03-00-00-00	OTROS	123,414.97	0.00	0.00	123,414.97
'2401-90-03-01-00-00	DEPOSITOS CLIENTES VENTA C.	123,414.97	0.00	0.00	123,414.97
'4000-00-00-00-00-00	CAPITAL	33,060,702.04	0.00	0.00	33,060,702.04
'4100-00-00-00-00-00	CAPITAL CONTRIBUIDO	67,120,000.00	0.00	0.00	67,120,000.00
'4101-00-00-00-00-00	CAPITAL SOCIAL	42,350,000.00	0.00	0.00	42,350,000.00
'4101-01-00-00-00-00	FIJO	24,100,000.00	0.00	0.00	24,100,000.00
'4101-01-13-00-00-00	TENEDORA TRESGB SAPI DE CV	23,859,000.00	0.00	0.00	23,859,000.00
'4101-01-14-00-00-00	TENEDORA TRESGB II SA DE CV	241,000.00	0.00	0.00	241,000.00
'4101-02-00-00-00-00	CAPITAL SOCIAL VARIABLE	18,250,000.00	0.00	0.00	18,250,000.00
'4101-02-13-00-00-00	TENEDORA TRESGB SAPI DE CV	18,068,000.00	0.00	0.00	18,068,000.00
'4101-02-14-00-00-00	TENEDORA TRESGB II SA DE CV	182,000.00	0.00	0.00	182,000.00
'4107-00-00-00-00-00	APORT P/ FUT.AUM DE CAP. AC	24,770,000.00	0.00	0.00	24,770,000.00
'4107-13-00-00-00-00	TENEDORA TRESGB	24,770,000.00	0.00	0.00	24,770,000.00
'4200-00-00-00-00-00	CAPITAL GANADO	-34,059,297.96	0.00	0.00	-34,059,297.96
'4203-00-00-00-00-00	RESULTADO DE EJERCICIOS AN	-34,059,297.96	0.00	0.00	-34,059,297.96
'4203-01-00-00-00-00	RESULTADO POR APLICAR	-34,059,297.96	0.00	0.00	-34,059,297.96

'4203-01-01-00-00-00	RESULTADO DE EJERCICIO ANT	-73,065.86	0.00	0.00	-73,065.86
'4203-01-02-00-00-00	RESULTADO DE EJERCICIO ANT	-119,687.07	0.00	0.00	-119,687.07
'4203-01-03-00-00-00	RESULTADO DE EJERCICIO ANT	-1,243,967.16	0.00	0.00	-1,243,967.16
'4203-01-04-00-00-00	RESULTADO DE EJERCICIO ANT	-1,222,604.63	0.00	0.00	-1,222,604.63
'4203-01-05-00-00-00	RESULTADO DE EJERCICIO ANT	-623,369.59	0.00	0.00	-623,369.59
'4203-01-06-00-00-00	RESULTADO DE EJERCICIO ANT	-237,158.67	0.00	0.00	-237,158.67
'4203-01-07-00-00-00	RESULTADO DE EJERCICIO ANT	-7,625,461.96	0.00	0.00	-7,625,461.96
'4203-01-10-00-00-00	RESULTADO DE EJERCICIO ANT	-11,591,614.37	0.00	0.00	-11,591,614.37
'4203-01-13-00-00-00	RESULTADO DE EJERCICIO ANT	-1,296,058.75	0.00	0.00	-1,296,058.75
'4203-01-14-00-00-00	RESULTADO DE EJERCICIO ANT	-1,693,692.80	0.00	0.00	-1,693,692.80
'4203-01-15-00-00-00	RESULTADO DE EJERCICIO ANT	-8,332,617.10	0.00	0.00	-8,332,617.10
'5000-00-00-00-00-00	INGRESOS RESULTADOS	1,222,497.79	0.00	264,089.06	1,486,586.84
'5050-00-00-00-00-00	OTROS INGRESOS (EGRESOS) I	24,962.81	0.00	2,705.38	27,668.19
'5050-23-00-00-00-00	RECUPERACIONES	24,962.81	0.00	2,705.38	27,668.19
'5050-23-09-00-00-00	OTRAS RECUPERACIONES	24,962.81	0.00	2,705.38	27,668.19
'5100-00-00-00-00-00	INGRESOS POR INTERESES	1,052,407.28	0.00	238,157.27	1,288,564.55
'5101-00-00-00-00-00	INTERESES DE DISPONIBILIDAD	1,051,976.80	0.00	8,044.47	1,060,021.27
'5101-01-00-00-00-00	BANCOS	1,051,976.80	0.00	8,044.47	1,060,021.27
'5101-01-01-00-00-00	INTERESES BANCARIOS	1,051,976.80	0.00	8,044.47	1,060,021.27
'5103-00-00-00-00-00	INT. Y REND. A FAVOR PROVENI	430.48	0.00	228,112.80	228,543.28
'5103-01-00-00-00-00	POR TITULOS PARA NEGOCIAR	430.48	0.00	72.47	502.95
'5103-01-01-00-00-00	INVERSIONES EN VALORES	430.48	0.00	72.47	502.95
'5103-02-00-00-00-00	POR TITULOS DISPONIBLES PAF	0.00	0.00	228,040.33	228,040.33
'5103-02-01-00-00-00	INTERESES DE DISPONIBILIDAD	0.00	0.00	228,040.33	228,040.33
'5300-00-00-00-00-00	COMISIONES Y TARIFAS COBRA	145,127.70	0.00	25,226.40	170,354.10
'5309-00-00-00-00-00	TRANSFERENCIA DE FONDOS	145,127.70	0.00	25,226.40	170,354.10
'5309-01-00-00-00-00	SPEI Out	145,127.70	0.00	25,226.40	170,354.10
'6000-00-00-00-00-00	GASTOS RESULTADOS	8,648,749.86	1,217,130.21	0.00	9,863,879.87
'6100-00-00-00-00-00	GASTOS POR INTERESES	174,106.12	216,669.04	0.00	390,775.16
'6101-00-00-00-00-00	INTERESES POR DEPOSITOS DE	174,106.12	216,669.04	0.00	390,775.16
'6101-01-00-00-00-00	DEBITO AL INTERES POR PAGAF	174,106.12	216,669.04	0.00	390,775.16
'6300-00-00-00-00-00	COMISIONES Y TARIFAS PAGAD.	3,560.00	40.00	0.00	3,600.00
'6305-00-00-00-00-00	POR SERVICIOS	3,560.00	40.00	0.00	3,600.00
'6400-00-00-00-00-00	GASTOS DE ADMINISTRACION Y	8,469,083.54	1,000,421.17	0.00	9,469,504.71
'6403-00-00-00-00-00	ARRENDAMIENTOS	421,558.80	27,959.00	0.00	449,517.60
'6403-02-00-00-00-00	PÉRSNAS MORALES	421,558.80	27,959.00	0.00	449,517.60
'6405-00-00-00-00-00	AP AL FONDO DE PROTC DE SFI	35,857.00	7,620.60	0.00	43,477.60
'6406-00-00-00-00-00	IMPUESTOS Y DERECHOS DIVEI	58,443.76	4,522.06	0.00	62,965.82
'6406-02-00-00-00-00	IMPUESTO SOBRE NOMINA	58,443.76	4,522.06	0.00	62,965.82
'6408-00-00-00-00-00	GASTOS NO DEDUCIBLES	217.98	0.00	0.00	217.98
'6408-12-00-00-00-00	OTROS	217.98	0.00	0.00	217.98
'6409-00-00-00-00-00	GASTOS EN TECNOLOGIA	3,874,020.66	609,451.64	0.00	4,483,472.30
'6409-02-00-00-00-00	PLATAFORMA TCB	5,413.67	0.00	0.00	5,413.67
'6409-04-00-00-00-00	PROCESADORES	736,431.80	106,063.88	0.00	842,495.68
'6409-06-00-00-00-00	PLATAFORMAS	3,132,175.19	503,387.76	0.00	3,635,562.95
'6412-00-00-00-00-00	BENEFICIOS DIRECTOS DE COR	2,830,408.29	280,691.87	0.00	3,111,100.16
'6412-01-00-00-00-00	REMUNERACIONES AL PERSON	2,396,536.25	188,315.80	0.00	2,584,852.05
'6412-01-01-00-00-00	EMPLEADOS	2,387,514.91	188,315.80	0.00	2,575,830.71
'6412-01-01-01-00-00	SUELDOS Y SALARIOS	2,260,415.77	180,882.28	0.00	2,441,298.05
'6412-01-01-02-00-00	AGUINALDOS	93,667.53	7,433.52	0.00	101,101.05
'6412-01-01-03-00-00	PRIMA POR VACACIONES	31,812.19	0.00	0.00	31,812.19
'6412-01-01-05-00-00	INDEMNIZACION POR DESPIDOS	1,619.42	0.00	0.00	1,619.42
'6412-01-02-00-00-00	FUNCIONARIOS	9,021.34	0.00	0.00	9,021.34
'6412-01-02-04-00-00	PRIMA POR ANTIGÜEDAD POR E	3,238.84	0.00	0.00	3,238.84
'6412-01-02-05-00-00	INDEMNIZACION POR DESPIDOS	5,782.50	0.00	0.00	5,782.50
'6412-03-00-00-00-00	CUOTAS DE SEGURIDAD SOCIAL	251,818.11	72,376.07	0.00	324,194.18
'6412-03-01-00-00-00	PATRONALES	251,818.11	72,376.07	0.00	324,194.18
'6412-03-01-01-00-00	IMSS	33,797.21	49,686.41	0.00	83,483.62
'6412-03-01-02-00-00	IMSS RETIRO	86,464.02	9,239.82	0.00	95,703.84
'6412-03-01-03-00-00	SAR	57,617.09	6,824.30	0.00	64,441.39
'6412-03-01-04-00-00	INFONAVIT	73,939.79	6,625.54	0.00	80,565.33
'6412-04-00-00-00-00	SUBSIDIOS	2,022.34	0.00	0.00	2,022.34
'6412-04-04-00-00-00	OTROS	2,022.34	0.00	0.00	2,022.34
'6412-05-00-00-00-00	REMUNERACION A CONSEJERO	180,031.59	20,000.00	0.00	200,031.59
'6412-05-01-00-00-00	CONSEJEROS	180,031.59	20,000.00	0.00	200,031.59
'6490-00-00-00-00-00	DEPRECIACIONES	29,957.98	0.00	0.00	29,957.98
'6490-03-00-00-00-00	EQUIPO DE COMPUTO	1,455.72	0.00	0.00	1,455.72
'6490-04-00-00-00-00	MOBILIARIO	28,502.26	0.00	0.00	28,502.26
'6491-00-00-00-00-00	OTROS GASTOS DE ADMINISTR	1,218,619.27	70,176.00	0.00	1,288,795.27

'6491-03-00-00-00-00	CUOTAS	1,198,931.87		70,176.00	0.00	1,269,107.87
'6491-03-01-00-00-00	INSPECCION	447,177.69		0.00	0.00	447,177.69
'6491-03-02-00-00-00	GASTOS LEGALES	121,670.18		5,000.00	0.00	126,670.18
'6491-03-04-00-00-00	SUSCRIPCIONES	630,084.00		65,176.00	0.00	695,260.00
'6491-10-00-00-00-00	ENERGIA ELECTRICA	7,609.00		0.00	0.00	7,609.00
'6491-18-00-00-00-00	SERVICIOS DE INTERNET	12,078.40		0.00	0.00	12,078.40
	Total cuentas no Impresas	0.00	0.00	0.00	0.00	0.00
			0.00			0.00
	Sumas Iguales:	63,508,642.70	63,508,642.70	'1,537,504,501.92	'1,537,504,501.92	69,046,881.75
						69,046,881.75