

Financiera BROXEL, S.A. de C.V. S.F.P.
NIVEL DE OPERACION I
AV. JAVIER BARROS SIERRA 555 PISO 9, COL. SANTA FE, ALVARO OBREGON, CUIDAD DE MEXICO, C.P. 01376
BALANCE GENERAL AL 30 DE SEPTIEMBRE DE 2023
(Cifras en pesos)

10/16/23

ACTIVO		PASIVO Y CAPITAL	
DISPONIBILIDADES	\$ 52,737.37	CAPTACION TRADICIONAL	
		Depósitos de exigibilidad inmediata	\$ 93,847,852.30
INVERSIONES EN VALORES		Depósitos a plazo	\$
Títulos para negociar	\$ 13,530.54	Títulos de crédito emitidos	\$ 93,847,852.30
Títulos disponibles para la venta	\$		
Títulos conservados a vencimiento	\$	PRESTAMOS BANCARIOS Y DE OTROS ORGANISMOS	
Títulos recibidos en reporte	\$ 13,530.54	De corto plazo	\$
DEUDORES POR REPORTE (SALDO DEUDOR)	\$ 75,218,463.42	De largo plazo	\$
		OTRAS CUENTAS POR PAGAR	
CARTERA DE CREDITO VIGENTE		Impuestos a la utilidad por pagar	\$
Créditos comerciales	\$	PTU por pagar	\$
Créditos de consumo	\$ 276,442.25	Aportaciones para futuros aumentos de capital pendientes de formalizar por su Fondo de Obra Social	\$
Créditos a la vivienda	\$	Fondo de Educación Cooperativa (2)	\$
TOTAL CARTERA DE CREDITO VIGENTE	\$ 276,442.25	Acreedores diversos y otras cuentas por pagar	\$ 3,782,749.98
			3,782,749.98
CARTERA DE CREDITO VENCIDA		OBLIGACIONES SUBORDINADAS EN CIRCULACION	\$
Créditos comerciales	\$.00		
Créditos al consumo	\$	IMPUESTOS Y PTU DIFERIDOS (NETO)	\$
Créditos a la vivienda	\$		
TOTAL CARTERA DE CREDITO VENCIDA	\$.00	CREDITOS DIFERIDOS Y COBROS ANTICIPADOS	\$
TOTAL CARTERA DE CREDITO (-) MENOS ESTIMACION PREVENTIVA PARA RIESGOS	\$ (2,764.42)	TOTAL PASIVO	\$ 97,630,602.28
CARTERA DE CREDITO (NETO)	\$ 273,677.83	CAPITAL CONTABLE	
		CAPITAL CONTRIBUIDO	
OTRAS CUENTAS POR COBRAR (NETO)	\$ 42,142,583.06	Capital social	\$ 42,350,000.00
BIENES ADJUDICADOS	\$	Aportaciones para futuros aumentos de capital formalizadas por su órgano de	\$ 38,770,000.00
INMUEBLES, MOBILIARIO Y EQUIPO (NETO)	\$	Prima en venta de acciones (1)	\$
INVERSIONES PERMANENTES EN ACCIONES	\$	Obligaciones subordinadas en circulación	\$
IMPUESTOS Y PTU DIFERIDOS (NETO)	\$ 4,396,807.92	Reserva Especial aportada por la Institución Fundadora (2)	\$
		Donativos	\$
OTROS ACTIVOS		Efecto por incorporación al régimen de entidades de ahorro y crédito popular	\$ 81,120,000.00
Cargos diferidos, pagos anticipados e intangibles	\$ 3,200,846.81		
Otros activos	\$ 60,000.00	CAPITAL GANADO	
	\$ 3,260,846.81	Fondo de Reserva	\$ (45,204,366.05)
		Resultado de ejercicios anteriores	\$
TOTAL ACTIVO	\$ 125,358,646.95	Resultado por valuación de títulos disponibles para la venta	\$
		Resultado por tenencia de activos no monetarios	\$ (8,187,589.28)
		Resultado neto	\$ (53,391,955.33)
		TOTAL CAPITAL CONTABLE	\$ 27,728,044.67
		TOTAL PASIVO Y CAPITAL CONTABLE	\$ 125,358,646.95

CUENTAS DE ORDEN

Avales otorgados	\$	0
Activos y pasivos contingentes	\$	0
Compromisos crediticios	\$	0
Bienes en custodia o en administración	\$	0
Intereses devengados no cobrados derivados de cartera de crédito	\$	0
Otras cuentas de registro	\$	0

El saldo histórico del capital social al 30 DE SEPTIEMBRE DE 2023 es de 42,350,000 pesos

"El presente balance general, se formuló de conformidad con los Criterios de Contabilidad para Sociedades Financieras Populares, Sociedades Financieras Comunitarias y Organismos de Integración Financiera Rural, emitidos por la Comisión Nacional Bancaria y de Valores, con fundamento en lo dispuesto por los Artículos 117, 118 y 119 Bis 4 de la Ley de Ahorro y Crédito Popular, de observancia general y obligatoria, aplicados de manera consistente, encontrándose reflejadas las operaciones efectuadas por la Sociedad Financiera Popular hasta la fecha arriba mencionada, las cuales se realizaron y valoraron con apego a sanas prácticas financieras y a las disposiciones legales y El presente balance general fue aprobado por el Consejo de Administración bajo la responsabilidad de los directivos que lo suscriben"

El sitio donde podrá consultarse esta información es: <http://www.cnbv.gob.mx>
www.gob.mx/cnbv

Carlos Alberto Reyes Pérez

Director de Administración y Finanzas

Mario Alberto González Vera

Director General

Financiera BROXEL, S.A. de C.V. S.F.P.
 NIVEL DE OPERACION I
 AV. JAVIER BARROS SIERRA 555 PISO 9, COL. SANTA FE, ALVARO OBREGON, CIUDAD DE MEXICO, C.P. 01376
BALANCE GENERAL AL 30 DE SEPTIEMBRE DE 2023
 (Cifras en miles de pesos)

10/16/23

ACTIVO		PASIVO Y CAPITAL	
DISPONIBILIDADES	\$ 52.74	CAPTACION TRADICIONAL	
		Depósitos de exigibilidad inmediata	\$ 93,847.85
INVERSIONES EN VALORES		Depósitos a plazo	\$
Títulos para negociar	\$ 13.53	Títulos de crédito emitidos	\$ 93,847.85
Títulos disponibles para la venta	\$	PRESTAMOS BANCARIOS Y DE OTROS ORGANISMOS	
Títulos conservados a vencimiento	\$	De corto plazo	\$
Títulos recibidos en reporto	<u>\$ 13.53</u>	De largo plazo	\$
DEUDORES POR REPORTO (SALDO DEUDOR)	\$ 75,218.46	OTRAS CUENTAS POR PAGAR	
CARTERA DE CREDITO VIGENTE		Impuestos a la utilidad por pagar	\$
Créditos comerciales	\$	PTU por pagar	\$
Créditos de consumo	\$ 276.44	Aportaciones para futuros aumentos de capital pendientes de formalizar por su Fondo de Obra Social	\$
Créditos a la vivienda	\$	Fondo de Educación Cooperativa (2)	\$
TOTAL CARTERA DE CREDITO VIGENTE	<u>\$ 276.44</u>	Acreeedores diversos y otras cuentas por pagar	<u>3,782.75</u> \$ 3,782.75
CARTERA DE CREDITO VENCIDA		OBLIGACIONES SUBORDINADAS EN CIRCULACION	\$
Créditos comerciales	\$.00	IMPUESTOS Y PTU DIFERIDOS (NETO)	\$
Créditos al consumo	\$	CREDITOS DIFERIDOS Y COBROS ANTICIPADOS	\$
Créditos a la vivienda	\$	TOTAL PASIVO	<u>\$ 97,630.60</u>
TOTAL CARTERA DE CREDITO VENCIDA	<u>\$.00</u>	CAPITAL CONTABLE	
TOTAL CARTERA DE CREDITO (-) MENOS ESTIMACION PREVENTIVA PARA RIESGOS	<u>\$ (2.76)</u>	CAPITAL CONTRIBUIDO	
CARTERA DE CREDITO (NETO)	\$ 273.68	Capital social	\$ 42,350.00
OTRAS CUENTAS POR COBRAR (NETO) BIENES ADJUDICADOS	\$ 42,142.58	Aportaciones para futuros aumentos de capital formalizadas por su órgano de Prima en venta de acciones (1)	38,770.00
INMUEBLES, MOBILIARIO Y EQUIPO (NETO)	\$	Obligaciones subordinadas en circulación	\$
INVERSIONES PERMANENTES EN ACCIONES	\$	Reserva Especial aportada por la Institución Fundadora (2)	\$
IMPUESTOS Y PTU DIFERIDOS (NETO)	\$ 4,396.81	Donativos	\$
OTROS ACTIVOS		Efecto por incorporación al régimen de entidades de ahorro y crédito popular	<u>\$ 81,120.00</u>
Cargos diferidos, pagos anticipados e intangibles	\$ 3,200.85	CAPITAL GANADO	
Otros activos	<u>\$ 60.00</u> \$ 3,260.85	Fondo de Reserva	\$ (45,204.37)
TOTAL ACTIVO	<u>\$ 125,358.65</u>	Resultado de ejercicios anteriores	\$
		Resultado por valuacion de títulos disponibles para la venta	\$
		Resultado por tenencia de activos no monetarios	\$
		Resultado neto	<u>(8,187.59)</u> \$ (53,391.96)
		TOTAL CAPITAL CONTABLE	<u>\$ 27,728.04</u>
		TOTAL PASIVO Y CAPITAL CONTABLE	<u>\$ 125,358.65</u>

CUENTAS DE ORDEN	
Avales otorgados	\$ 0
Activos y pasivos contingentes	\$ 0
Compromisos crediticios	\$ 0
Bienes en custodia o en administración	\$ 0
Intereses devengados no cobrados derivados de cartera de crédito	\$ 0
Otras cuentas de registro	\$ 0

El saldo histórico del capital social al 30 DE SEPTIEMBRE DE 2023 es de 42,350 miles de pesos

"El presente balance general, se formuló de conformidad con los Criterios de Contabilidad para Sociedades Financieras Populares, Sociedades Financieras Comunitarias y Organismos de Integración Financiera Rural, emitidos por la Comisión Nacional Bancaria y de Valores, con fundamento en lo dispuesto por los Artículos 117, 118 y 119 Bis 4 de la Ley de Ahorro y Crédito Popular, de observancia general y obligatoria, aplicados de manera consistente, encontrándose reflejadas las operaciones efectuadas por la Sociedad Financiera Popular hasta la fecha arriba mencionada, las cuales se realizaron y valoraron con apego a sanas prácticas de negocio."

El presente balance general fue aprobado por el Consejo de Administración bajo la responsabilidad de los directivos que lo suscriben"

El sitio donde podrá consultarse esta información es: <http://www.cnbv.gov.mx>

www.gob.mx/cnbv


 Carlos Alberto Reyes Pérez
 Director de Administración y Finanzas


 Mario Alberto González Vera
 Director General

Financiera BROXEL, S.A. de C.V. S.F.P.

NIVEL DE OPERACIONES I
 AV. JAVIER BARROS SIERRA 555 PISO 9, COL. SANTA FE, ALVARO OBREGON, CUIDAD DE MEXICO, C.P. 01376

**ESTADO DE RESULTADOS
 DEL 01 DE ENERO AL 30 DE SEPTIEMBRE DE 2023**


(Cifras en pesos)


Ingresos por intereses		\$	7,010,538.85
Gastos por intereses		\$	4,926,447.03
Resultado por posición monetaria neto (margen financiero)			
MARGEN FINANCIERO		\$	2,084,091.82
Estimación preventiva para riesgos crediticios		\$	2,764.42
MARGEN FINANCIERO AJUSTADO POR RIESGOS CREDITICIOS		\$	2,081,327.40
Comisiones y tarifas cobradas	\$	328,230.58	
Comisiones y tarifas pagadas	\$	6,102.00	
Resultado por intermediación			
Otros ingresos (egresos) de la operación	\$	84,201.22	
Gastos de administración y promoción	\$	10,675,246.48	10,268,916.68
RESULTADO DE LA OPERACION		\$	(8,187,589.28)
Participación en el resultado de subsidiarias no consolidadas y asociadas			
RESULTADO ANTES DE IMPUESTOS A LA UTILIDAD		\$	(8,187,589.28)
Impuestos a la utilidad causados			
Impuestos a la utilidad diferidos (netos)	\$		
RESULTADO ANTES DE OPERACIONES DISCONTINUADAS		\$	(8,187,589.28)
Operaciones discontinuadas			
RESULTADO NETO		\$	(8,187,589.28)

El presente estado de resultados se formuló de conformidad con los Criterios de Contabilidad para Sociedades Financieras Populares, Sociedades Financieras Comunitarias y Organismos de Integración Financiera Rural, emitidos por la Comisión Nacional Bancaria y de Valores, con fundamento en lo dispuesto por los Artículos 117, 118 y 119 Bis 4 de la Ley de Ahorro y Crédito Popular, de observancia general y obligatoria, aplicados de manera consistente, encontrándose reflejados todos los ingresos y egresos derivados de las operaciones efectuadas por la Sociedad Financiera Popular durante el periodo arriba mencionado, las cuales se realizaron y valoraron con apego a sanas prácticas financieras y a las disposiciones legales y administrativas aplicables.

"El presente estado de resultados fue aprobado por el Consejo de Administración bajo la responsabilidad de los directivos que lo suscriben."
 El sitio donde podrá consultarse esta información es: <http://www.cnbv.gob.mx>

www.gob.mx/cnbv


 Carlos Alberto Reyes Pérez
 Director de Administración y Finanzas


 Mario Alberto González Vera
 Director General

Financiera BROXEL, S.A. de C.V. S.F.P.

NIVEL DE OPERACIONES I
 AV. JAVIER BARROS SIERRA 555 PISO 9, COL. SANTA FE, ALVARO OBREGON, CIUDAD DE MEXICO, C.P. 01376

**ESTADO DE RESULTADOS
 DEL 01 DE ENERO AL 30 DE SEPTIEMBRE DE 2023**

(Cifras en miles de pesos)

Ingresos por intereses		\$	7,010.54
Gastos por intereses		\$	4,926.45
Resultado por posición monetaria neto (margen financiero)			
MARGEN FINANCIERO		\$	2,084.09
Estimación preventiva para riesgos crediticios		\$	2.76
MARGEN FINANCIERO AJUSTADO POR RIESGOS CREDITICIOS		\$	2,081.33
Comisiones y tarifas cobradas	\$	328.23	
Comisiones y tarifas pagadas	\$	6.10	
Resultado por intermediación			
Otros ingresos (egresos) de la operación	\$	84.20	
Gastos de administración y promoción	\$	10,675.25	\$ 10,268.92
RESULTADO DE LA OPERACION		\$	(8,187.59)
Participación en el resultado de subsidiarias no consolidadas y asociadas			
RESULTADO ANTES DE IMPUESTOS A LA UTILIDAD		\$	(8,187.59)
Impuestos a la utilidad causados			
Impuestos a la utilidad diferidos (netos)	\$		
RESULTADO ANTES DE OPERACIONES DISCONTINUADAS		\$	(8,187.59)
Operaciones discontinuadas			
RESULTADO NETO		\$	(8,187.59)


El presente estado de resultados se formuló de conformidad con los Criterios de Contabilidad para Sociedades Financieras Populares, Sociedades Financieras Comunitarias y Organismos de Integración Financiera Rural, emitidos por la Comisión Nacional Bancaria y de Valores, con fundamento en lo dispuesto por los Artículos 117, 118 y 119 Bis 4 de la Ley de Ahorro y Crédito Popular, de observancia general y obligatoria, aplicados de manera consistente, encontrándose reflejados todos los ingresos y egresos derivados de las operaciones efectuadas por la Sociedad Financiera Popular durante el periodo arriba mencionado, las cuales se realizaron y valoraron con apego a sanas prácticas financieras y a las disposiciones legales y administrativas aplicables.

El presente estado de resultados fue aprobado por el Consejo de Administración bajo la responsabilidad de los directivos que lo suscriben.

El sitio donde podrá consultarse esta información es: <http://www.cnbv.gov.mx>

www.gob.mx/cnbv


 Carlos Alberto Reyes Pérez
 Director de Administración y Finanzas


 Mario Alberto González Vera
 Director General

Financiera BROXEL, S.A. de C.V. S.F.P.

Nivel de Operaciones I

ESTADO DE VARIACIONES EN EL CAPITAL CONTABLE DEL 31 DE DICIEMBRE DEL 2022 AL 30 DE SEPTIEMBRE DEL 2023

(Cifras en pesos)

	CAPITAL CONTRIBUIDO				CAPITAL GANADO				TOTAL CAPITAL CONTABLE	
	CAPITAL SOCIAL	APORT. P/FUT. AUM. DE CAPITAL	PRIMA EN VENTA DE ACCIONES	EFFECTO POR INCORP. AL REG. DE E.A.C.P.	FONDO DE RESERVA	RESULTADO DE EJERCICIOS ANTERIORES	RESULT. X VALUAC. DE TIT. DISP. P/LA VENTA	RESULT. POR TENENC. DE ACT. NO MONETARIOS		RESULTADO NETO
Saldo del ejercicio anterior - 31 DE DICIEMBRE DEL 2022	42,350,000.00	38,770,000.00	0.00	0.00	0.00	-34,058,287.96	0.00	0.00	-11,145,068.09	36,915,633.95

MOVIMIENTOS INHERENTES A LAS DECISIONES DE LOS SOCIOS

Aumento o (disminución) del capital social	0.00	0.00	0.00	0.00	0.00	0.00	0.00	0.00	0.00	0.00
Aportaciones para futuros aumentos de capital	0.00	0.00	0.00	0.00	0.00	0.00	0.00	0.00	0.00	0.00
Prima en venta de acciones	0.00	0.00	0.00	0.00	0.00	0.00	0.00	0.00	0.00	0.00
Efecto por incorporación al régimen de entidades	0.00	0.00	0.00	0.00	0.00	0.00	0.00	0.00	0.00	0.00
Constitución de reservas	0.00	0.00	0.00	0.00	0.00	0.00	0.00	0.00	0.00	0.00
Traspaso del resultado neto a resultado de ejercicios anteriores	0.00	0.00	0.00	0.00	0.00	-11,145,068.09	0.00	0.00	11,145,068.09	0.00
TOTAL	0.00	0.00	0.00	0.00	0.00	-11,145,068.09	0.00	0.00	11,145,068.09	0.00

MOVIMIENTOS INHERENTES AL RECONOCIMIENTO DE LA UTILIDAD INTEGRAL


Resultado neto	0.00	0.00	0.00	0.00	0.00	0.00	0.00	0.00	-8,187,589.28	-8,187,589.28
Resultado por valuación de títulos disp. p/la venta	0.00	0.00	0.00	0.00	0.00	0.00	0.00	0.00	0.00	0.00
Resultado por tenencia de activos no monetarios	0.00	0.00	0.00	0.00	0.00	0.00	0.00	0.00	0.00	0.00
TOTAL	0.00	0.00	0.00	0.00	0.00	0.00	0.00	0.00	-8,187,589.28	-8,187,589.28
Saldo al 30 DE SEPTIEMBRE DEL 2023	42,350,000.00	38,770,000.00	0.00	0.00	0.00	-45,204,366.06	0.00	0.00	-8,187,589.28	27,728,044.67

"El presente estado de variaciones en el capital contable se formuló de conformidad con los Criterios de Contabilidad para Sociedades Financieras Populares, Sociedades Financieras Comunitarias y Organismos de Integración Financiera Rural, emitidos por la Comisión Nacional Bancaria y de Valores, con fundamento en lo dispuesto por los Artículos 117, 118 y 119 Bis 4 de la Ley de Ahorro y Crédito Popular, de observancia general y obligatoria, aplicados de manera consistente, encontrándose reflejados todos los movimientos en las cuentas de capital contable derivados de las operaciones efectuadas por la Sociedad Financiera Popular durante el periodo arriba mencionado, las cuales se realizaron y valuaron con apego a sanas prácticas financieras y a las disposiciones legales y administrativas aplicables.


El presente estado de variaciones en el capital contable fue aprobado por el Consejo de Administración bajo la responsabilidad de los directivos que lo suscriben."

El sitio donde podrá consultarse esta información es: <http://www.cnbv.gob.mx>

www.gob.mx/cnbv



Carlos Alberto Reyes Pérez
 Director de Administración y Finanzas



Mario Alberto González Vera
 Director General

Financiera BROXEL S.A. de C.V.S.F.P.

Nivel de Operaciones I

ESTADO DE VARIACIONES EN EL CAPITAL CONTABLE DEL 31 DE DICIEMBRE DEL 2022 AL 30 DE SEPTIEMBRE DEL 2023

(Cifras en miles de pesos)


	CAPITAL CONTRIBUIDO			CAPITAL GANADO			TOTAL CAPITAL CONTABLE			
	CAPITAL SOCIAL	APORT. P/IFUT. AUM. DE CAPITAL	PRIMA EN VENTA DE ACCIONES	EFEECTO POR INCOMP. AL REG. DE E.A.C.P.	FONDO DE RESERVA	RESULTADO DE EJERCICIOS ANTERIORES		RESULT. X VALUAC. DE TIT. DISP. P/LA VENTA	RESULT. POR TENENC. DE ACT. NO MONETARIOS	RESULTADO NETO
Saldo del ejercicio anterior - 31 DE DICIEMBRE DEL 2022	42,350.00	38,770.00	0.00	0.00	0.00	34,056.30	0.00	0.00	11,145.07	35,915.63
MOVIMIENTOS INHERENTES A LAS DECISIONES DE LOS SOCIOS										
Aumento o (disminución) del capital social	0.00	0.00	0.00	0.00	0.00	0.00	0.00	0.00	0.00	0.00
Aportaciones para futuros aumentos de capital	0.00	0.00	0.00	0.00	0.00	0.00	0.00	0.00	0.00	0.00
Prima en venta de acciones	0.00	0.00	0.00	0.00	0.00	0.00	0.00	0.00	0.00	0.00
Efecto por incorporación al régimen de entidades	0.00	0.00	0.00	0.00	0.00	0.00	0.00	0.00	0.00	0.00
Constitución de reservas	0.00	0.00	0.00	0.00	0.00	0.00	0.00	0.00	0.00	0.00
Traspaso del resultado neto a resultado de ejercicios anteriores	0.00	0.00	0.00	0.00	0.00	11,145.07	0.00	0.00	11,145.07	0.00
TOTAL	0.00	0.00	0.00	0.00	0.00	11,145.07	0.00	-	11,145.07	0.00
MOVIMIENTOS INHERENTES AL RECONOCIMIENTO DE LA UTILIDAD INTEGRAL										
Resultado neto	0.00	0.00	0.00	0.00	0.00	0.00	0.00	0.00	8,187.59	-
Resultado por valuación de títulos disp. p/la venta	0.00	0.00	0.00	0.00	0.00	0.00	0.00	0.00	0.00	0.00
Resultado por tenencia de activos no monetarios	0.00	0.00	0.00	0.00	0.00	0.00	0.00	0.00	0.00	0.00
TOTAL	0.00	0.00	0.00	0.00	0.00	0.00	0.00	0.00	8,187.59	-
Saldo al 30 DE SEPTIEMBRE DEL 2023	42,350.00	38,770.00	0.00	0.00	0.00	46,204.37	0.00	0.00	8,187.59	27,728.04


"El presente estado de variaciones en el capital contable se formuló de conformidad con los Criterios de Contabilidad para Sociedades Financieras Populares, Sociedades Financieras Comunitarias y Organismos de Integración Financiera Rural, emitidos por la Comisión Nacional Bancaria y de Valores, con fundamento en lo dispuesto por los Artículos 117, 118 y 119 Bis 4 de la Ley de Ahorro y Crédito Popular, de observancia general y obligatoria, aplicados de manera consistente, encontrándose reflejados todos los movimientos en las cuentas de capital contable derivados de las operaciones efectuadas por la Sociedad Financiera Popular durante el periodo arriba mencionado, las cuales se realizaron y valoraron con apego a sanas prácticas financieras y a las disposiciones legales y administrativas aplicables.

El presente estado de variaciones en el capital contable fue aprobado por el Consejo de Administración bajo la responsabilidad de los directivos que lo suscriben:

El sitio donde podrá consultarse esta información es: <http://www.cnbv.gob.mx>

www.gob.mx/cnbv


Carlos Alberto Reyes Pérez
 Director de Administración y Finanzas


Mario Alberto González Vera
 Director General

Financiera BROXEL S.A. de C.V S.F.P.

Nivel de Operaciones I

ESTADO DE FLUJOS DE EFECTIVO DEL 1o. DE ENERO AL 30 DE SEPTIEMBRE DE 2023

(Cifras en pesos)

Resultado neto:		-8,187,589.28
Ajustes por partidas que no implican flujo de efectivo:		
Depreciaciones de inmuebles, mobiliario y equipo	88.33	
Amortizaciones de activos intangibles	0.00	
Provisiones	-1,102,786.74	
Impuestos a la utilidad causados y diferidos	0.00	
Participación en el resultado de subsidiarias no consolidadas y asociadas	0.00	
Operaciones discontinuadas	0.00	
Otros	0.00	
		-1,102,678.41
		-9,290,267.69
Actividades de operación:		
Cambio en inversiones en valores		-943.33
Cambio en deudores por reporto		-13,134,415.62
Cambio en cartera de crédito (neto)		-273,677.83
Cambio en bienes adjudicados (neto)		0.00
Cambio en otros activos operativos (neto)		-35,487,554.17
Cambio en captación tradicional		43,959,792.19
Cambio en préstamos bancarios y de otros organismos		0.00
Cambio en colaterales vendidos		0.00
Cambio en obligaciones subordinadas en circulación		0.00
Cambio en otros pasivos operativos		222,002.65
Flujos netos de efectivo de actividades de operación		-14,005,063.80
Actividades de inversión:		
Cobros por disposición de propiedades, mobiliario y equipo		0.00
Pagos por adquisición de propiedades, mobiliario y equipo		0.00
Cobros por disposición de subsidiarias y asociadas		0.00
Pagos por adquisición de subsidiarias y asociadas		0.00
Cobros por disposición de otras inversiones permanentes		0.00
Pagos por adquisición de otras inversiones permanentes		0.00
Cobros de dividendos en efectivo		0.00
Cobros por disposición de activos intangibles		0.00
Pagos por adquisición de activos intangibles		0.00
Cobros por disposición de activos de larga duración disponibles para la venta		0.00
Cobros por disposición de otros activos de larga duración		0.00
Pagos por adquisición de otros activos de larga duración		0.00
Flujos netos de efectivo de actividades de inversión		0.00
Actividades de financiamiento:		
Aumentos o aportaciones de capital		0.00
Reembolsos de capital		0.00
Pago de dividendos en efectivo		0.00
Aportaciones para futuros aumentos de capital		0.00
Flujos netos de efectivo de actividades de financiamiento		0.00
Incremento o disminución neta de efectivo y equivalentes de efectivo		-14,005,063.80
Efectos por cambios en el valor del efectivo y equivalentes de efectivo		0.00
Efectivo y equivalentes de efectivo al inicio del período		14,057,801.17
Efectivo y equivalentes de efectivo al final del período		52,737.37

"El presente estado de flujos de efectivo se formuló de conformidad con los Criterios de Contabilidad para Sociedades Financieras Populares, Sociedades Financieras Comunitarias y Organismos de Integración Financiera Rural, emitidos por la Comisión Nacional Bancaria y de Valores, con fundamento en lo dispuesto por los Artículos 117, 118 y 119 Bis 4 de la Ley de Ahorro y Crédito Popular, de observancia general y obligatoria, aplicados de manera consistente, encontrándose reflejadas todas las entradas y salidas de efectivo derivadas de las operaciones efectuadas por la Sociedad Financiera Popular durante el período arriba mencionado, las cuales se realizaron y valoraron con apego a sanas prácticas financieras y a las disposiciones legales y administrativas aplicables.

El presente estado de resultados fue aprobado por el Consejo de Administración bajo la responsabilidad de los directivos que lo suscriben."

El sitio donde podrá consultarse esta información es: <http://www.cnbv.gob.mx>

www.gob.mx/cnbv


Carlos Alberto Reyes Pérez

Director de Administración y Finanzas


Mario Alberto González Vera

Director General

Financiera BROXEL, S.A. de C.V. S.F.P.
Nivel de Operaciones I
ESTADO DE FLUJOS DE EFECTIVO DEL 1o. DE ENERO AL 30 DE SEPTIEMBRE DE 2023
(Cifras en miles de pesos)

Resultado neto:	-	8,187.59
Ajustes por partidas que no implican flujo de efectivo:		
Depreciaciones de inmuebles, mobiliario y equipo	0.09	
Amortizaciones de activos intangibles	0.00	
Provisiones	1,102.77	
Impuestos a la utilidad causados y diferidos	0.00	
Participación en el resultado de subsidiarias no consolidadas y asociadas	0.00	
Operaciones discontinuadas	0.00	
Otros	0.00 -	1,102.68
	-	9,290.27
Actividades de operación:		
Cambio en inversiones en valores		-0.94
Cambio en deudores por reporto		-13,134.42
Cambio en cartera de crédito (neto)		-273.68
Cambio en bienes adjudicados (neto)		0.00
Cambio en otros activos operativos (neto)		-35,487.55
Cambio en captación tradicional		43,959.79
Cambio en préstamos bancarios y de otros organismos		0.00
Cambio en colaterales vendidos		0.00
Cambio en obligaciones subordinadas en circulación		0.00
Cambio en otros pasivos operativos		222.00
Flujos netos de efectivo de actividades de operación	-	14,005.06
Actividades de inversión:		
Cobros por disposición de propiedades, mobiliario y equipo		0.00
Pagos por adquisición de propiedades, mobiliario y equipo		0.00
Cobros por disposición de subsidiarias y asociadas		0.00
Pagos por adquisición de subsidiarias y asociadas		0.00
Cobros por disposición de otras inversiones permanentes		0.00
Pagos por adquisición de otras inversiones permanentes		0.00
Cobros de dividendos en efectivo		0.00
Cobros por disposición de activos intangibles		0.00
Pagos por adquisición de activos intangibles		0.00
Cobros por disposición de activos de larga duración disponibles para la venta		0.00
Cobros por disposición de otros activos de larga duración		0.00
Pagos por adquisición de otros activos de larga duración		0.00
Flujos netos de efectivo de actividades de inversión		0.00
Actividades de financiamiento:		
Aumentos o aportaciones de capital		0.00
Reembolsos de capital		0.00
Pago de dividendos en efectivo		0.00
Aportaciones para futuros aumentos de capital		0.00
Flujos netos de efectivo de actividades de financiamiento		0.00
Incremento o disminución neta de efectivo y equivalentes de efectivo	-	14,005.06
Efectos por cambios en el valor del efectivo y equivalentes de efectivo		0.00
Efectivo y equivalentes de efectivo al inicio del período		14,057.80
Efectivo y equivalentes de efectivo al final del período		52.74

"El presente estado de flujos de efectivo se formuló de conformidad con los Criterios de Contabilidad para Sociedades Financieras Populares, Sociedades Financieras Comunitarias y Organismos de Integración Financiera Rural, emitidos por la Comisión Nacional Bancaria y de Valores, con fundamento en lo dispuesto por los Artículos 117, 118 y 119 Bis 4 de la Ley de Ahorro y Crédito Popular, de observancia general y obligatoria, aplicados de manera consistente, encontrándose reflejadas todas las entradas y salidas de efectivo derivadas de las operaciones efectuadas por la Sociedad Financiera Popular durante el periodo arriba mencionado, las cuales se realizaron y valoraron con apego a sanas prácticas financieras y a las disposiciones legales y administrativas aplicables.

El presente estado de resultados fue aprobado por el Consejo de Administración bajo la responsabilidad de los directivos que lo suscriben."

El sitio donde podrá consultarse esta información es: <http://www.cnbv.gob.mx>

www.gob.mx/cnbv


Carlos Alberto Reyes Pérez

Director de Administración y Finanzas


Mario Alberto González Vera

Director General