

Financiera BROXEL, S.A. de C.V. S.F.P.
NIVEL DE OPERACION I
 AV. JAVIER BARROS SIERRA 555 PISO 9, COL. SANTA FE, ALVARO OBREGON, CUIDAD DE MEXICO, C.P. 01376
BALANCE GENERAL AL 31 DE DICIEMBRE DE 2024
 (Cifras en pesos)

01/24/2

ACTIVO		PASIVO Y CAPITAL	
DISPONIBILIDADES	\$ 46,852.04	CAPTACION TRADICIONAL	
		Depósitos de exigibilidad inmediata	\$ 197,079,421.26
INVERSIONES EN VALORES		Depósitos a plazo	\$
Títulos para negociar	\$ 15,190.10	Títulos de crédito emitidos	\$ 197,079,421.2
Títulos disponibles para la venta			
Títulos conservados a vencimiento		PRESTAMOS BANCARIOS Y DE OTROS ORGANISMOS	
Títulos recibidos en reporte	\$ 15,190.10	De corto plazo	\$ 17,250.28
		De largo plazo	\$ 17,250.2
DEUDORES POR REPORTE (SALDO DEUDOR)	\$ 192,606,044.53	OTRAS CUENTAS POR PAGAR	
		Impuestos a la utilidad por pagar	\$
CARTERA DE CREDITO VIGENTE		PTU por pagar	\$
Créditos comerciales	\$ 724,320.89	Aportaciones para futuros aumentos de capital pendientes de formalizar por su	\$
Créditos de consumo	\$ 19,554.47	Fondo de Obra Social	\$
Créditos a la vivienda	\$	Fondo de Educación Cooperativa	\$
		Acreedores diversos y otras cuentas por pagar	\$ 8,191,716.07
TOTAL CARTERA DE CREDITO VIGENTE	\$ 743,875.36		8,191,716.0
		OBLIGACIONES SUBORDINADAS EN CIRCULACION	
CARTERA DE CREDITO VENCIDA			
Créditos comerciales	\$ 14,284.67	IMPUESTOS Y PTU DIFERIDOS (NETO)	
Créditos al consumo			
Créditos a la vivienda	\$	CREDITOS DIFERIDOS Y COBROS ANTICIPADOS	
TOTAL CARTERA DE CREDITO VENCIDA	\$ 14,284.67		
		TOTAL PASIVO	205,288,387.6
TOTAL CARTERA DE CREDITO (-) MENOS ESTIMACION PREVENTIVA PARA RIESGOS	\$ (73,381.44)	CAPITAL CONTABLE	
		CAPITAL CONTRIBUIDO	
CARTERA DE CREDITO (NETO)	\$ 684,778.59	Capital social	\$ 42,350,000.00
		Aportaciones para futuros aumentos de capital formalizadas por su órgano de	\$ 63,270,000.00
OTRAS CUENTAS POR COBRAR (NETO) BIENES ADJUDICADOS	\$ 55,040,662.61	Prima en venta de acciones	\$
		Obligaciones subordinadas en circulación	\$
INMUEBLES, MOBILIARIO Y EQUIPO (NETO)	\$	Reserva Especial aportada por la Institución Fundadora	\$
		Donativos	\$
INVERSIONES PERMANENTES EN ACCIONES	\$	Efecto por incorporación al régimen de entidades de ahorro y crédito popular	\$ 105,620,000.0
IMPUESTOS Y PTU DIFERIDOS (NETO)	\$ 4,396,807.92	CAPITAL GANADO	
		Fondo de Reserva	\$ (51,694,841.45)
OTROS ACTIVOS		Resultado de ejercicios anteriores	\$
Cargos diferidos, pagos anticipados e intangibles	\$ 3,218,986.43	Resultado por valuación de títulos disponibles para la venta	\$
Otros activos	\$ 60,000.00	Resultado por tenencia de activos no monetarios	\$
	\$ 3,278,986.43	Resultado neto	\$ (3,144,223.94)
			(54,839,065.35)
TOTAL ACTIVO	\$ 256,069,322.22	TOTAL CAPITAL CONTABLE	50,780,934.6
		TOTAL PASIVO Y CAPITAL CONTABLE	256,069,322.2

CUENTAS DE ORDEN

Avales otorgados	\$	0
Activos y pasivos contingentes	\$	0
Compromisos crediticios	\$	0
Bienes en custodia o en administración	\$	0
Intereses devengados no cobrados derivados de cartera de crédito	\$	0
Otras cuentas de registro	\$	0

El saldo histórico del capital social al 31 DE DICIEMBRE DE 2024 es de 42,350,000 pesos

"El presente balance general, se formuló de conformidad con los Criterios de Contabilidad para Sociedades Financieras Populares, Sociedades Financieras Comunitarias y Organismos de Integración Financiera Rural, emitidos por la Comisión Nacional Bancaria y de Valores, con fundamento en lo dispuesto por los Artículos 117, 118 y 119 Bis 4 de la Ley de Ahorro y Crédito Popular, de observancia general y obligatoria, aplicados de manera consistente, encontrándose reflejadas las operaciones efectuadas por la Sociedad Financiera Popular hasta la fecha arriba mencionada, las cuales se realizaron y valoraron con apego a sanas prácticas financieras y a las disposiciones legales y administrativas aplicables.

El presente balance general fue aprobado por el Consejo de Administración bajo la responsabilidad de los directivos que lo suscriben"

El sitio donde podrá consultarse esta información es: <http://www.cnbv.gob.mx>

www.gob.mx/cnbv

Carlos Alberto Reyes Pérez

Director de Administración y Finanzas

Mario Alberto González Vera

Director General

Índice de capitalización (Riesgos de crédito) = Capital neto / Activos ponderados por riesgo de crédito 1/	49.1490%
NICAP Total = Capital neto / Requerimiento total de capital por riesgos 1/	484.4660%
NICAP Crédito = Capital neto / Requerimiento total de capital por riesgos de crédito 1/	614.3624%

Financiera BROXEL, S.A. de C.V. S.F.P.

NIVEL DE OPERACIONES I
AV. JAVIER BARROS SIERRA 555 PISO 9, COL. SANTA FE, ALVARO OBREGON, CUIDAD DE MEXICO, C.P. 01376

ESTADO DE RESULTADOS

DEL 01 DE ENERO AL 31 DE DICIEMBRE DE 2024

(Cifras en pesos)

Ingresos por intereses		\$	15,012,385.69
Gastos por intereses		\$	15,847,032.06
Resultado por posición monetaria neto (margen financiero)			
MARGEN FINANCIERO		\$	(834,646.37)
Estimación preventiva para riesgos crediticios		\$	59,261.86
MARGEN FINANCIERO AJUSTADO POR RIESGOS CREDITICIOS		\$	(893,908.23)
Comisiones y tarifas cobradas	\$	10,569,008.25	
Comisiones y tarifas pagadas	\$	4,511.20	
Resultado por intermediación			
Otros ingresos (egresos) de la operación	\$	469,946.48	
Gastos de administración y promoción	\$	13,284,759.24	\$ 2,250,315.71
RESULTADO DE LA OPERACION		\$	(3,144,223.94)
Participación en el resultado de subsidiarias no consolidadas y asociadas			
RESULTADO ANTES DE IMPUESTOS A LA UTILIDAD		\$	(3,144,223.94)
Impuestos a la utilidad causados			
Impuestos a la utilidad diferidos (netos)	\$		\$
RESULTADO ANTES DE OPERACIONES DISCONTINUADAS		\$	(3,144,223.94)
Operaciones discontinuadas			
RESULTADO NETO		\$	(3,144,223.94)


El presente estado de resultados se formuló de conformidad con los Criterios de Contabilidad para Sociedades Financieras Populares, Sociedades Financieras Comunitarias y Organismos de Integración Financiera Rural, emitidos por la Comisión Nacional Bancaria y de Valores, con fundamento en lo dispuesto por los Artículos 117, 118 y 119 Bis 4 de la Ley de Ahorro y Crédito Popular, de observancia general y obligatoria, aplicados de manera consistente, encontrándose reflejados todos los ingresos y egresos derivados de las operaciones efectuadas por la Sociedad Financiera Popular durante el periodo arriba mencionado, las cuales se realizaron y valoraron con apego a serias prácticas financieras y a las disposiciones legales y administrativas aplicables.

"El presente estado de resultados fue aprobado por el Consejo de Administración bajo la responsabilidad de los directivos que lo suscriben."

El sitio donde podrá consultarse esta información es: <http://www.cnbv.gob.mx>

www.gob.mx/cnbv


Carlos Alberto Reyes Pérez
Director de Administración y Finanzas


Mario Alberto González Vera
Director General

Indice de capitalización (Riesgos de crédito) = Capital neto / Activos ponderados por riesgo de crédito 1/	49.1490%
NICAP Total = Capital neto / Requerimiento total de capital por riesgos 1/	484.4660%
NICAP Crédito = Capital neto / Requerimiento total de capital por riesgos de crédito 1/	614.3624%

Financiera BROXEL S.A. de C.V S.F.P.

Nivel de Operaciones I

ESTADO DE FLUJOS DE EFECTIVO DEL 1o. DE ENERO AL 31 DE DICIEMBRE DE 2024

(Cifras en pesos)

Resultado neto:		(3,144,223.94)
Ajustes por partidas que no implican flujo de efectivo:		
Depreciaciones de inmuebles, mobiliario y equipo	0.00	
Amortizaciones de activos intangibles	0.00	
Provisiones	3,237,689.95	
Impuestos a la utilidad causados y diferidos	0.00	
Participación en el resultado de subsidiarias no consolidadas y asociadas	0.00	
Operaciones discontinuadas	0.00	
Otros	0.00	
	<hr/>	3,237,689.95
		93,466.01
Actividades de operación:		
Cambio en inversiones en valores		(1,326.26)
Cambio en deudores por reporte		(65,855,788.88)
Cambio en cartera de crédito (neto)		713,057.30
Cambio en bienes adjudicados (neto)		.00
Cambio en otros activos operativos (neto)		(35,868,885.27)
Cambio en captación tradicional		73,940,718.76
Cambio en préstamos bancarios y de otros organismos		17,250.28
Cambio en colaterales vendidos		.00
Cambio en obligaciones subordinadas en circulación		.00
Cambio en otros pasivos operativos		2,455,982.45
		<hr/>
Flujos netos de efectivo de actividades de operación		(24,505,525.61)
Actividades de inversión:		
Cobros por disposición de propiedades, mobiliario y equipo		0.00
Pagos por adquisición de propiedades, mobiliario y equipo		0.00
Cobros por disposición de subsidiarias y asociadas		0.00
Pagos por adquisición de subsidiarias y asociadas		0.00
Cobros por disposición de otras inversiones permanentes		0.00
Pagos por adquisición de otras inversiones permanentes		0.00
Cobros de dividendos en efectivo		0.00
Cobros por disposición de activos intangibles		0.00
Pagos por adquisición de activos intangibles		0.00
Cobros por disposición de activos de larga duración disponibles para la venta		0.00
Cobros por disposición de otros activos de larga duración		0.00
Pagos por adquisición de otros activos de larga duración		0.00
		<hr/>
Flujos netos de efectivo de actividades de inversión		0.00
Actividades de financiamiento:		
Aumentos o aportaciones de capital		
Reembolsos de capital		0.00
Pago de dividendos en efectivo		0.00
Aportaciones para futuros aumentos de capital		24,500,000.00
		<hr/>
Flujos netos de efectivo de actividades de financiamiento		24,500,000.00
		<hr/>
Incremento o disminución neta de efectivo y equivalentes de efectivo		(5,525.61)
Efectos por cambios en el valor del efectivo y equivalentes de efectivo		0.00
Efectivo y equivalentes de efectivo al inicio del periodo		52,377.65
Efectivo y equivalentes de efectivo al final del periodo		46,852.04

"El presente estado de flujos de efectivo se formuló de conformidad con los Criterios de Contabilidad para Sociedades Financieras Populares, Sociedades Financieras Comunitarias y Organismos de Integración Financiera Rural, emitidos por la Comisión Nacional Bancaria y de Valores, con fundamento en lo dispuesto por los Artículos 117, 118 y 119 Bis 4 de la Ley de Ahorro y Crédito Popular, de observancia general y obligatoria, aplicados de manera consistente, encontrándose reflejadas todas las entradas y salidas de efectivo derivadas de las operaciones efectuadas por la Sociedad Financiera Popular durante el periodo arriba mencionado, las cuales se realizaron y valoraron con apego a sanas prácticas financieras y a las disposiciones legales y administrativas aplicables.

El presente estado de resultados fue aprobado por el Consejo de Administración bajo la responsabilidad de los directivos que lo suscriben."

El sitio donde podrá consultarse esta información es: <http://www.cnbv.gob.mx>

www.gob.mx/cnbv


Carlos Alberto Reyes Pérez

Director de Administración y Finanzas


Mario Alberto González Vera

Director General

Índice de capitalización (Riesgos de crédito) = Capital neto / Activos ponderados por riesgo de crédito 1/	49.1490%
NICAP Total = Capital neto / Requerimiento total de capital por riesgos 1/	484.4660%
NICAP Crédito = Capital neto / Requerimiento total de capital por riesgos de crédito 1/	614.3624%

Financiera BROXEL, S.A. de C.V. S.F.P.

Nivel de Operaciones I

ESTADO DE VARIACIONES EN EL CAPITAL CONTABLE DEL 31 DE DICIEMBRE DEL 2023 AL 31 DE DICIEMBRE DEL 2024

(Cifras en pesos)


	CAPITAL CONTRIBUIDO			CAPITAL GANADO			TOTAL CAPITAL CONTABLE			
	CAPITAL SOCIAL	APORT. P/FUIT. AUM. DE CAPITAL	PRIMA EN VENTA DE ACCIONES	EFFECTO POR INCORP. AL REG. DE E.A.C.P.	FONDO DE RESERVA	RESULTADO DE EJERCICIOS ANTERIORES		RESULT. X VALUAC. DE TIT. DISP. P/LA VENTA	RESULT. POR TENENC. DE ACT. NO MONETARIOS	RESULTADO NETO
Saldo del ejercicio anterior - 31 DE DICIEMBRE DEL 2023	42,350,000.00	38,770,000.00	0.00	0.00	0.00	(45,204,366.05)	0.00	0.00	(6,490,475.40)	29,425,188.55
MOVIMIENTOS INHERENTES A LAS DECISIONES DE LOS SOCIOS										
Aumento o (disminución) del capital social	0.00	0.00	0.00	0.00	0.00	0.00	0.00	0.00	0.00	0.00
Aportaciones para futuros aumentos de capital	0.00	24,500,000.00	0.00	0.00	0.00	0.00	0.00	0.00	0.00	24,500,000.00
Prima en venta de acciones	0.00	0.00	0.00	0.00	0.00	0.00	0.00	0.00	0.00	0.00
Efecto por incorporación al régimen de entidades	0.00	0.00	0.00	0.00	0.00	0.00	0.00	0.00	0.00	0.00
Constitución de reservas	0.00	0.00	0.00	0.00	0.00	0.00	0.00	0.00	0.00	0.00
Traspaso del resultado neto a resultado de ejercicios anteriores	0.00	0.00	0.00	0.00	0.00	(6,490,475.40)	0.00	0.00	6,490,475.40	0.00
TOTAL	0.00	24,500,000.00	0.00	0.00	0.00	(6,490,475.40)	0.00	0.00	6,490,475.40	24,500,000.00
MOVIMIENTOS INHERENTES AL RECONOCIMIENTO DE LA UTILIDAD INTEGRAL										
Resultado neto	0.00	0.00	0.00	0.00	0.00	0.00	0.00	0.00	(3,144,223.94)	(3,144,223.94)
Resultado por valoración de títulos disp. p/la venta	0.00	0.00	0.00	0.00	0.00	0.00	0.00	0.00	0.00	0.00
Resultado por tenencia de activos no monetarios	0.00	0.00	0.00	0.00	0.00	0.00	0.00	0.00	0.00	0.00
TOTAL	0.00	0.00	0.00	0.00	0.00	0.00	0.00	0.00	(3,144,223.94)	(3,144,223.94)
Saldo al 31 DE DICIEMBRE DEL 2024	42,350,000.00	63,270,000.00	0.00	0.00	0.00	(51,694,841.45)	0.00	0.00	(3,144,223.94)	50,780,934.61

"El presente estado de variaciones en el capital contable se formuló de conformidad con los Criterios de Contabilidad para Sociedades Financieras Populares, Sociedades Financieras Comunitarias y Organismos de Integración Financiera Rural, emitidos por la Comisión Nacional Bancaria y de Valores, con fundamento en lo dispuesto por los Artículos 117, 118 y 119 Bis 4 de la Ley de Ahorro y Crédito Popular, de observancia general y obligatoria, aplicados de manera consistente, encontrándose reflejados todos los movimientos en las cuentas de capital contable derivados de las operaciones efectuadas por la Sociedad Financiera Popular durante el periodo arriba mencionado, las cuales se realizaron y valoraron con apego a sanas prácticas financieras y a las disposiciones legales y administrativas aplicables.


El presente estado de variaciones en el capital contable fue aprobado por el Consejo de Administración bajo la responsabilidad de los directivos que lo suscriben."

El sitio donde podrá consultarse esta información es: <http://www.cnbv.gob.mx>

www.gob.mx/cnbv



Carlos Alberto Reyes Pérez
 Director de Administración y Finanzas



Mario Alberto González Vera
 Director General

Índice de capitalización (Riesgos de crédito) = Capital neto / Activos ponderados por riesgo de crédito 1/	49.1490%
NICAP Total = Capital neto / Requerimiento total de capital por riesgos 1/	484.4660%
NICAP Crédito = Capital neto / Requerimiento total de capital por riesgos de crédito 1/	614.3674%

Financiera BROXEL, S.A. de C.V. S.F.P.
NIVEL DE OPERACION I
 AV. JAVIER BARROS SIERRA 555 PISO 9, COL. SANTA FE, ALVARO OBREGON, CUIDAD DE MEXICO, C.P. 01376
BALANCE GENERAL AL 31 DE DICIEMBRE DE 2024
 (Cifras en miles de pesos)

01/24/25

ACTIVO		PASIVO Y CAPITAL	
DISPONIBILIDADES	\$ 46.85	CAPTACION TRADICIONAL	
		Depósitos de exigibilidad inmediata	\$ 197,079.42
INVERSIONES EN VALORES		Depósitos a plazo	\$
Títulos para negociar	\$ 15.19	Títulos de crédito emitidos	\$ 197,079.42
Títulos disponibles para la venta	\$		
Títulos conservados a vencimiento	\$	PRESTAMOS BANCARIOS Y DE OTROS ORGANISMOS	
Títulos recibidos en reporto	\$ 15.19	De corto plazo	\$ 17.25
DEUDORES POR REPORTO (SALDO DEUDOR)	\$ 192,606.04	De largo plazo	\$
			17.25
CARTERA DE CREDITO VIGENTE		OTRAS CUENTAS POR PAGAR	
Créditos comerciales	\$	Impuestos a la utilidad por pagar	\$
Créditos de consumo	\$ 724.32	PTU por pagar	\$
Créditos a la vivienda	\$ 19.55	Aportaciones para futuros aumentos de capital pendientes de formalizar por su Fondo de Obra Social	\$
TOTAL CARTERA DE CREDITO VIGENTE	\$ 743.88	Fondo de Educación Cooperativa (2)	\$
		Acreedores diversos y otras cuentas por pagar	\$ 8,191.72
CARTERA DE CREDITO VENCIDA			8,191.72
Créditos comerciales	\$	OBLIGACIONES SUBORDINADAS EN CIRCULACION	\$
Créditos al consumo	\$ 14.28	IMPUESTOS Y PTU DIFERIDOS (NETO)	\$
Créditos a la vivienda	\$	CREDITOS DIFERIDOS Y COBROS ANTICIPADOS	\$
TOTAL CARTERA DE CREDITO VENCIDA	\$ 14.28		\$
TOTAL CARTERA DE CREDITO (-) MENOS ESTIMACION PREVENTIVA PARA RIESGOS	\$ 758.16	TOTAL PASIVO	\$ 205,288.39
	\$ (73.38)	CAPITAL CONTABLE	
CARTERA DE CREDITO (NETO)	\$ 684.78	CAPITAL CONTRIBUIDO	
OTRAS CUENTAS POR COBRAR (NETO) BIENES ADJUDICADOS	\$ 55,040.66	Capital social	\$ 42,350.00
INMUEBLES, MOBILIARIO Y EQUIPO (NETO)	\$	Aportaciones para futuros aumentos de capital formalizadas por su órgano de Prima en venta de acciones (1)	\$ 63,270.00
INVERSIONES PERMANENTES EN ACCIONES	\$	Obligaciones subordinadas en circulación	\$
IMPUESTOS Y PTU DIFERIDOS (NETO)	\$ 4,396.81	Reserva Especial aportada por la Institución Fundadora (2)	\$
		Donativos	\$
OTROS ACTIVOS		Efecto por incorporación al régimen de entidades de ahorro y crédito popular	\$ 105,620.00
Cargos diferidos, pagos anticipados e intangibles	\$ 3,218.99	CAPITAL GANADO	
Otros activos	\$ 60.00	Fondo de Reserva	\$
TOTAL ACTIVO	\$ 256,069.32	Resultado de ejercicios anteriores	\$ (51,694.84)
		Resultado por valuación de títulos disponibles para la venta	\$
		Resultado por tenencia de activos no monetarios	\$ (3,144.22)
		Resultado neto	\$ (54,839.07)
		TOTAL CAPITAL CONTABLE	\$ 50,780.93
		TOTAL PASIVO Y CAPITAL CONTABLE	\$ 256,069.32

CUENTAS DE ORDEN	
Avales otorgados	\$ 0
Activos y pasivos contingentes	\$ 0
Compromisos crediticios	\$ 0
Bienes en custodia o en administración	\$ 0
Intereses devengados no cobrados derivados de cartera de crédito	\$ 0
Otras cuentas de registro	\$ 0

El saldo histórico del capital social al 31 DE DICIEMBRE DE 2024 es de 42,350 miles de pesos

"El presente balance general, se formuló de conformidad con los Criterios de Contabilidad para Sociedades Financieras Populares, Sociedades Financieras Comunitarias y Organismos de Integración Financiera Rural, emitidos por la Comisión Nacional Bancaria y de Valores, con fundamento en lo dispuesto por los Artículos 117, 118 y 119 Bis 4 de la Ley de Ahorro y Crédito Popular, de observancia general y obligatoria, aplicados de manera consistente, encontrándose reflejadas las operaciones efectuadas por la Sociedad Financiera Popular hasta la fecha arriba mencionada, las cuales se realizaron y valoraron con apego a sanas prácticas financieras y a las disposiciones legales y administrativas aplicables.

El presente balance general fue aprobado por el Consejo de Administración bajo la responsabilidad de los directivos que lo suscriben"

El sitio donde podrá consultarse esta información es: <http://www.cnbv.gob.mx>

www.gob.mx/cnbv

Carlos Alberto Reyes Pérez

Director de Administración y Finanzas

Mario Alberto González Vera

Director General

Índice de capitalización (Riesgos de crédito) = Capital neto / Activos ponderados por riesgo de crédito 1/	49.1490%
NICAP Total = Capital neto / Requerimiento total de capital por riesgos 1/	484.4660%
NICAP Crédito = Capital neto / Requerimiento total de capital por riesgos de crédito 1/	614.3624%

Financiera BROXEL, S.A. de C.V. S.F.P.

NIVEL DE OPERACIONES I
 AV. JAVIER BARROS SIERRA 555 PISO 9, COL. SANTA FE, ALVARO OBREGON, CUIDAD DE MEXICO, C.P. 01376

ESTADO DE RESULTADOS

DEL 01 DE ENERO AL 31 DE DICIEMBRE DE 2024

(Cifras en miles de pesos)

Ingresos por intereses		\$	15,012.39
Gastos por intereses		\$	15,847.03
Resultado por posición monetaria neto (margen financiero)			
MARGEN FINANCIERO		\$	(834.65)
Estimación preventiva para riesgos crediticios		\$	59.26
MARGEN FINANCIERO AJUSTADO POR RIESGOS CREDITICIOS		\$	(893.91)
Comisiones y tarifas cobradas	\$	10,569.01	
Comisiones y tarifas pagadas	\$	4.51	
Resultado por intermediación			
Otros ingresos (egresos) de la operación	\$	469.95	
Gastos de administración y promoción	\$	13,284.76	\$ 2,250.32
RESULTADO DE LA OPERACION		\$	(3,144.22)
Participación en el resultado de subsidiarias no consolidadas y asociadas			
RESULTADO ANTES DE IMPUESTOS A LA UTILIDAD		\$	(3,144.22)
Impuestos a la utilidad causados			
Impuestos a la utilidad diferidos (netos)	\$		\$
RESULTADO ANTES DE OPERACIONES DISCONTINUADAS		\$	(3,144.22)
Operaciones discontinuadas			
RESULTADO NETO		\$	(3,144.22)

El presente estado de resultados se formuló de conformidad con los Criterios de Contabilidad para Sociedades Financieras Populares, Sociedades Financieras Comunitarias y Organismos de Integración Financiera Rural, emitidos por la Comisión Nacional Bancaria y de Valores, con fundamento en lo dispuesto por los Artículos 117, 118 y 119 Bis 4 de la Ley de Ahorro y Crédito Popular, de observancia general y obligatoria, aplicados de manera consistente, encontrándose reflejados todos los ingresos y egresos derivados de las operaciones efectuadas por la Sociedad Financiera Popular durante el periodo arriba mencionado, las cuales se realizaron y valoraron con apego a sanas prácticas financieras y a las disposiciones legales y administrativas aplicables.

"El presente estado de resultados fue aprobado por el Consejo de Administración bajo la responsabilidad de los directivos que lo suscriben."
 El sitio donde podrá consultarse esta información es: <http://www.cnbv.gob.mx>

www.gob.mx/cnbv



Carlos Alberto Reyes Pérez

Director de Administración y Finanzas



Mario Alberto González Vera

Director General

Indice de capitalización (Riesgos de crédito) = Capital neto / Activos ponderados por riesgo de crédito 1/	49.1490%
NICAP Total = Capital neto / Requerimiento total de capital por riesgos 1/	484.4660%
NICAP Crédito = Capital neto / Requerimiento total de capital por riesgos de crédito 1/	614.3624%

Financiera BROXEL, S.A. de C.V. S.F.P.
Nivel de Operaciones I
ESTADO DE FLUJOS DE EFECTIVO DEL 1o. DE ENERO AL 31 DE DICIEMBRE DE 2024
(Cifras en miles de pesos)

Resultado neto:		(3,144.22)
Ajustes por partidas que no implican flujo de efectivo:		
Depreciaciones de inmuebles, mobiliario y equipo	0.00	
Amortizaciones de activos intangibles	0.00	
Provisiones	3,237.69	
Impuestos a la utilidad causados y diferidos	0.00	
Participación en el resultado de subsidiarias no consolidadas y asociadas	0.00	
Operaciones discontinuadas	0.00	
Otros	0.00	
	3,237.69	93.47
Actividades de operación:		
Cambio en inversiones en valores		(1.33)
Cambio en deudores por reporto		(65,855.79)
Cambio en cartera de crédito (neto)		713.06
Cambio en bienes adjudicados (neto)		0.00
Cambio en otros activos operativos (neto)		(35,868.89)
Cambio en captación tradicional		73,940.72
Cambio en préstamos bancarios y de otros organismos		17.25
Cambio en colaterales vendidos		0.00
Cambio en obligaciones subordinadas en circulación		0.00
Cambio en otros pasivos operativos		2,455.98
Flujos netos de efectivo de actividades de operación	2,455.98	(24,505.53)
Actividades de inversión:		
Cobros por disposición de propiedades, mobiliario y equipo	0.00	
Pagos por adquisición de propiedades, mobiliario y equipo	0.00	
Cobros por disposición de subsidiarias y asociadas	0.00	
Pagos por adquisición de subsidiarias y asociadas	0.00	
Cobros por disposición de otras inversiones permanentes	0.00	
Pagos por adquisición de otras inversiones permanentes	0.00	
Cobros de dividendos en efectivo	0.00	
Cobros por disposición de activos intangibles	0.00	
Pagos por adquisición de activos intangibles	0.00	
Cobros por disposición de activos de larga duración disponibles para la venta	0.00	
Cobros por disposición de otros activos de larga duración	0.00	
Pagos por adquisición de otros activos de larga duración	0.00	
Flujos netos de efectivo de actividades de inversión	0.00	0.00
Actividades de financiamiento:		
Aumentos o aportaciones de capital	0.00	
Reembolsos de capital	0.00	
Pago de dividendos en efectivo	0.00	
Aportaciones para futuros aumentos de capital	24,500.00	
Flujos netos de efectivo de actividades de financiamiento	24,500.00	24,500.00
Incremento o disminución neta de efectivo y equivalentes de efectivo		(5.53)
Efectos por cambios en el valor del efectivo y equivalentes de efectivo		0.00
Efectivo y equivalentes de efectivo al inicio del período		52.38
Efectivo y equivalentes de efectivo al final del período		46.85

"El presente estado de flujos de efectivo se formuló de conformidad con los Criterios de Contabilidad para Sociedades Financieras Populares, Sociedades Financieras Comunitarias y Organismos de Integración Financiera Rural, emitidos por la Comisión Nacional Bancaria y de Valores, con fundamento en lo dispuesto por los Artículos 117, 118 y 119 Bis 4 de la Ley de Ahorro y Crédito Popular, de observancia general y obligatoria, aplicados de manera consistente, encontrándose reflejadas todas las entradas y salidas de efectivo derivadas de las operaciones efectuadas por la Sociedad Financiera Popular durante el periodo arriba mencionado, las cuales se realizaron y valoraron con apego a sanas prácticas financieras y a las disposiciones legales y administrativas aplicables.

El presente estado de resultados fue aprobado por el Consejo de Administración bajo la responsabilidad de los directivos que lo suscriben."

El sitio donde podrá consultarse esta información es: <http://www.cnbv.gob.mx>

www.gob.mx/cnbv


Carlos Alberto Reyes Pérez

Director de Administración y Finanzas


Mario Alberto González Vera

Director General

Índice de capitalización (Riesgos de crédito) = Capital neto / Activos ponderados por riesgo de crédito 1/	49.1490%
NICAP Total = Capital neto / Requerimiento total de capital por riesgos 1/	484.4660%
NICAP Crédito = Capital neto / Requerimiento total de capital por riesgos de crédito 1/	614.3624%

Financiera BROXEL S.A. de C.V S.F.P.

Nivel de Operaciones I

ESTADO DE VARIACIONES EN EL CAPITAL CONTABLE DEL 31 DE DICIEMBRE DEL 2023 AL 31 DE DICIEMBRE DEL 2024

(Cifras en miles de pesos)

	CAPITAL CONTRIBUIDO				CAPITAL GANADO				TOTAL CAPITAL CONTABLE	
	CAPITAL SOCIAL	APORT. P/FUT. AJUM. DE CAPITAL	PRIMA EN VENTA DE ACCIONES	EFECTO POR INCORP. AL REG. DE E.A.C.P.	FONDO DE RESERVA	RESULTADO DE EJERCICIOS ANTERIORES	RESULT. X VALUAC. DE TIT. DISP. P/LA VENTA	RESULT. POR TENENC. DE ACT. NO MONETARIOS		RESULTADO NETO
Saldo del ejercicio anterior - 31 DE DICIEMBRE DEL 2023	42,350.00	38,770.00	0.00	0.00	0.00	(45,204.37)	0.00	0.00	(6,490.48)	29,425.16
MOVIMIENTOS INHERENTES A LAS DECISIONES DE LOS SOCIOS										
Aumento o (destrucción) del capital social	0.00	0.00	0.00	0.00	0.00	0.00	0.00	0.00	0.00	0.00
Aportaciones para futuros aumentos de capital	0.00	24,500.00	0.00	0.00	0.00	0.00	0.00	0.00	0.00	24,500.00
Prima en venta de acciones	0.00	0.00	0.00	0.00	0.00	0.00	0.00	0.00	0.00	0.00
Efecto por incorporación al régimen de entidades	0.00	0.00	0.00	0.00	0.00	0.00	0.00	0.00	0.00	0.00
Constitución de reservas	0.00	0.00	0.00	0.00	0.00	0.00	0.00	0.00	0.00	0.00
Traspaso del resultado neto a resultado de ejercicios anteriores	0.00	0.00	0.00	0.00	0.00	(6,490.48)	0.00	0.00	6,490.48	0.00
TOTAL	0.00	24,500.00	0.00	0.00	0.00	(6,490.48)	0.00	-	6,490.48	24,500.00
MOVIMIENTOS INHERENTES AL RECONOCIMIENTO DE LA UTILIDAD INTEGRAL										
Resultado neto	0.00	0.00	0.00	0.00	0.00	0.00	0.00	0.00	3,144.22	(3,144.22)
Resultado por valuación de títulos disp. p/la venta	0.00	0.00	0.00	0.00	0.00	0.00	0.00	0.00	0.00	0.00
Resultado por tenencia de activos no monetarios	0.00	0.00	0.00	0.00	0.00	0.00	0.00	0.00	0.00	0.00
TOTAL	0.00	0.00	0.00	0.00	0.00	0.00	0.00	0.00	(3,144.22)	(3,144.22)
Saldo al 31 DE DICIEMBRE DEL 2024	42,350.00	63,270.00	0.00	0.00	0.00	(51,694.84)	0.00	0.00	(3,144.22)	50,780.93

*El presente estado de variaciones en el capital contable se formuló de conformidad con los Criterios de Contabilidad para Sociedades Financieras Populares, Sociedades Financieras Comunitarias y Organismos de Integración Financiera Rural, emitidos por la Comisión Nacional Bancaria y de Valores, con fundamento en lo dispuesto por los Artículos 117, 118 y 119 Bis 4 de la Ley de Ahorro y Crédito Popular, de observancia general y obligatoria, aplicados de manera consistente, encontrándose reflejados todos los movimientos en las cuentas de capital contable derivados de las operaciones efectuadas por la Sociedad Financiera Popular durante el período arriba mencionado, las cuales se realizaron y valoraron con apego a sanas prácticas financieras y a las disposiciones legales y administrativas aplicables.

El presente estado de variaciones en el capital contable fue aprobado por el Consejo de Administración bajo la responsabilidad de los directivos que lo suscriben.*

El sitio donde podrá consultarse esta información es: <http://www.cnbv.gob.mx>

www.gob.mx/cnbv

Carlos Alberto Reyes Pérez

Director de Administración y Finanzas

Mario Alberto Gómez Vera

Director General

Índice de capitalización (Riesgos de crédito) = Capital neto / Activos ponderados por riesgo de crédito 1/

NICAP Total = Capital neto / Requerimiento total de capital por riesgos 1/

NICAP Crédito = Capital neto / Requerimiento total de capital por riesgos de crédito 1/

49.1490%
484.4560%
514.3624%

Financiera BROXEL, S.A. de C.V. S.F.P.
NOTAS COMPLEMENTARIAS A LOS ESTADOS FINANCIEROS
31 DE DICIEMBRE 2024
(CIFRAS EN PESOS)

- 1.- La identificación por tipo de crédito del saldo de la cartera vencida es de la siguiente manera:
Créditos de consumo: \$ 14,284.67
Prendarios de 1 a 180 días naturales: \$ 0.00 Prendarios de 181 a 772 días naturales: \$ 0.00
- 2.- Saldo de la estimación preventiva para riesgos crediticios por tipo de crédito:
Créditos de consumo: \$ 73,263.48
Crédito a la vivienda: \$ 417.89
Por intereses devengados sobre créditos vencidos: \$ 0.00
- 3.- Los movimientos que se han realizado a la estimación preventiva para riesgos crediticios durante el presente ejercicio se integra por los siguientes conceptos:
por la creación de la misma correspondientes a:
Créditos de consumo \$ 59,261.86;
Castigos \$ 0.00 ; Cancelaciones \$ 0.00;
Quitas \$ 0.00; Condonaciones \$ 0;
Bonificaciones \$ 0; Descuentos \$ 0 y por Adjudicaciones \$ 0.
- 4.- El desglose de los intereses reconocidos en resultados por tipo de crédito es el siguiente:
Cartera Vigente Créditos Comerciales: \$ 0.00
Créditos de consumo \$ 411,618.16
Crédito a la vivienda: \$ 885.18
Intereses devengados de operaciones prendarias \$ 0.00
Cartera Vencida Créditos Comerciales: \$0.00, Créditos Vencidos de consumo: \$ 0.0.
Intereses moratorios de operaciones prendarias \$ 0.00.
- 5.- La composición del margen financiero es por los siguientes conceptos: Premios por reportos: \$14,556,011.23 Ingresos por intereses: \$ 42,309.65; Rendimientos de inversiones en valores \$ 1,561.47; Intereses de cartera de crédito vigente \$ 412,503.34; Intereses de cartera de crédito vencida \$ 0.00; comisiones por otorgamiento inicial del crédito \$ 0.00; Gastos por intereses: Intereses por depósitos de exigibilidad inmediata \$15,842,326.90; Intereses por depósitos a plazo \$ 4,705.16
- 6.- El monto de las comisiones cobradas por los principales productos que maneja la entidad son los siguientes:
Comisiones cobradas por transferencias: \$2,359,029.46. Otras comisiones y tarifas cobradas \$8,209,978.79
- 7.- El rubro de Disponibilidades se desglosa de la siguiente manera:
DEPOSITOS EN ENTIDADES FINANCIERAS EFECTUADOS EN EL PAIS: \$46,852.04, BANORTE 0292940688-3700, \$27,470.95, BBVA BANCOMER 0104935942, \$19,344.20 Y BBVA 0113539733, \$36.89, OTRAS DISPONIBILIDADES: \$ 0.00, DOCUMENTOS DE COBRO INMEDIATO: \$ 0.00
- 8.- El desglose del monto de títulos para negociar es el siguiente:
Deuda Bancaria \$ 15,190.10
- 9.- El desglose del monto de REPORTE BBVA CTA 0113539733 orientada a efectivo (vencimiento diario) es el siguiente:
\$192,606,044.53
- 10.- PRESTAMOS DE INSTITUCIONES DE BANCA: Corresponde a un crédito simple para Mejora de Vivienda, otorgado por Sociedad Hipotecaria Federal, S.N.C. (SHF). A una tasa variable en función del comportamiento crediticio. Para el mes de diciembre la tasa aplicable es del 12.76%. Existe una garantía líquida depositada en una cuenta a nombre del SHF que inicialmente equivale al 6% de cada disposición. El saldo del préstamo es por: \$17,250.28
- 11.- Aportaciones para Futuros Aumentos de Capital Durante el ejercicio 2024 los accionistas realizaron dos aportaciones para futuros aumentos de capital: el 31 de mayo de 2024: Aportación por \$12,000,000.00 (doce millones de pesos 00/100 M.N.) y el 19 de diciembre de 2024: Aportación por \$12,500,000.00 (doce millones quinientos mil pesos) 00/100 M.N.)

Carlos Alberto Reyes Pérez
Director de Administración y Finanzas

Mario Alberto González Vera
Director General

Financiera BROXEL, S.A. de C.V. S.F.P.
NOTAS COMPLEMENTARIAS A LOS ESTADOS FINANCIEROS
31 DE DICIEMBRE 2024
(CIFRAS EN MILES DE PESOS)

- 1.- La identificación por tipo de crédito del saldo de la cartera vencida es de la siguiente manera:
Créditos de consumo: \$ 14.28
Prendarios de 1 a 180 días naturales: \$ 0.00 Prendarios de 181 a 772 días naturales: \$ 0.00
- 2.- Saldo de la estimación preventiva para riesgos crediticios por tipo de crédito:
Créditos de consumo: \$ 73.26
Crédito a la vivienda: \$ 0.42
Por intereses devengados sobre créditos vencidos: \$ 0.00
- 3.- Los movimientos que se han realizado a la estimación preventiva para riesgos crediticios durante el presente ejercicio se integra por los siguientes conceptos:
por la creación de la misma correspondientes a:
Créditos de consumo \$ 59.26;
Castigos \$ 0.00 ; Cancelaciones \$ 0.00;
Quitas \$ 0.00; Condonaciones \$ 0;
Bonificaciones \$ 0; Descuentos \$ 0 y por Adjudicaciones \$ 0.
- 4.- El desglose de los intereses reconocidos en resultados por tipo de crédito es el siguiente:
Cartera Vigente Créditos Comerciales: \$ 0.00
Créditos de consumo \$ 411.62
Crédito a la vivienda: \$ 0.89
Intereses devengados de operaciones prendarios \$ 0.00
Cartera Vencida Créditos Comerciales: \$ 0.00, Créditos Vencidos de consumo: \$ 0.0.
Intereses moratorios de operaciones prendarias \$ 0.00.
- 5.- La composición del margen financiero es por los siguientes conceptos: Premios por reportos: \$14,556.01 Ingresos por intereses: \$ 42.31; Rendimientos de inversiones en valores \$ 1.56; Intereses de cartera de crédito vigente \$ 412.50; Intereses de cartera de crédito vencida \$ 0.00; comisiones por otorgamiento inicial del crédito \$ 0.00; Gastos por intereses: Intereses por depositos de exigibilidad inmediata \$15,842.33; Intereses por depositos a plazo \$ 4.71
- 6.- El monto de las comisiones cobradas por los principales productos que maneja la entidad son los siguientes:
Comisiones cobradas por transferencias: \$ 2,359.03 Otras comisiones y tarifas cobradas \$ 8,209.98
- 7.- El rubro de Disponibilidades se desglosa de la siguiente manera:
DEPOSITOS EN ENTIDADES FINANCIERAS EFECTUADOS EN EL PAIS: \$ 46.85, BANORTE 0292940688-3700, \$27.47, BBVA BANCOMER 0104935942, \$ 19.34 Y BBVA 0113539733, \$0.04, OTRAS DISPONIBILIDADES: \$ 0.00, DOCUMENTOS DE COBRO INMEDIATO: \$ 0.00
- 8.- El desglose del monto de títulos para negociar es el siguiente:
Deuda Bancaria \$ 15.19
- 9.- El desglose del monto de REPORTE BBVA CTA 0113539733 orientada a efectivo (vencimiento diario) es el siguiente:
\$192,606.04
- 10.- PRESTAMOS DE INTITUCIONES DE BANCA: Corresponde a un crédito simple para Mejora de Vivienda, otorgado por Sociedad Hipotecaria Federal, S.N.C. (SHF). A una tasa variable en función del comportamiento crediticio. Para el mes de diciembre la tasa aplicable es del 12.76%.
Existe una garantía líquida depositada en una cuenta a nombre del SHF que inicialmente equivale al 6% de dada disposición.
El saldo del préstamo es por: \$17.25
- 11.- Aportaciones para Futuros Aumentos de Capital Durante el ejercicio 2024 los accionistas realizaron dos aportaciones para futuros aumentos de capital: el 31 de mayo de 2024: Aportación por \$12,000.00 (doce millones de pesos 00/100 M.N.) y el 19 de diciembre de 2024: Aportación por \$12,500.00 (doce millones quinientos mil pesos) 00/100 M.N.)

Carlos Alberto Reyes Pérez
Director de Administración y Finanzas

Mario Alberto González Vera
Director General

Balanza de comprobación al 31/Dic/2024

Fecha: 24/Ene/2025

Cuenta	Nombre	Saldos Iniciales		Cargos	Abonos	Saldos Actuales	
		Deudor	Acreedor			Deudor	Acreedor
1000-00-00-00-00	ACTIVO	241,528,145.59		8,007,525,987.26	7,992,984,810.63	256,069,322.22	
1100-00-00-00-00	DISPONIBILIDA	46,759.92		3,827,623,456.69	3,827,623,364.57	46,852.04	
1101-00-00-00-00	CAJA	0.00		0.00	0.00	0.00	
1101-01-00-00-00	FONDO EN SUC	0.00		0.00	0.00	0.00	
1101-02-00-00-00	EFFECTIVO EN S	0.00		0.00	0.00	0.00	
1101-03-00-00-00	FONDO FIJO G/	0.00		0.00	0.00	0.00	
1101-04-00-00-00	CAJA CHICA	0.00		0.00	0.00	0.00	
1102-00-00-00-00	BANCOS	46,759.92		3,827,623,456.69	3,827,623,364.57	46,852.04	
1102-02-00-00-00	DEPOSITOS EN	46,759.92		3,827,623,456.69	3,827,623,364.57	46,852.04	
1102-02-01-00-00	BANAMEX 4527	0.00		0.00	0.00	0.00	
1102-02-02-00-00	BANAMEX 4099	0.00		0.00	0.00	0.00	
1102-02-03-00-00	BANAMEX 5584	0.00		0.00	0.00	0.00	
1102-02-04-00-00	BANORTE 0846	0.00		0.00	0.00	0.00	
1102-02-05-00-00	BANORTE 0854	0.00		0.00	0.00	0.00	
1102-02-06-00-00	BANORTE 0292	27,358.15		124.39	11.59	27,470.95	
1102-02-07-00-00	BBVA BANCOMI	19,344.20		0.00	0.00	19,344.20	
1102-02-09-00-00	BBVA 01135397	57.57		3,827,623,332.30	3,827,623,352.98	36.89	
1102-03-00-00-00	DIVISAS A ENTF	0.00		0.00	0.00	0.00	
1103-00-00-00-00	OTRAS DISPON	0.00		0.00	0.00	0.00	
1103-01-00-00-00	DOCUMENTOS	0.00		0.00	0.00	0.00	
1103-01-01-00-00	DOCUMENTOS	0.00		0.00	0.00	0.00	
1103-90-00-00-00	OTRAS DISPON	0.00		0.00	0.00	0.00	
1103-90-01-00-00	FIDEICOMISO B	0.00		0.00	0.00	0.00	
1103-90-02-00-00	TENEDORA TRI	0.00		0.00	0.00	0.00	
1103-90-03-00-00	BANORTE	0.00		0.00	0.00	0.00	
1103-90-04-00-00	BROXEL TARJE	0.00		0.00	0.00	0.00	
1103-90-05-00-00	STP	0.00		0.00	0.00	0.00	
1104-00-00-00-00	DISPONIBILIDA	0.00		0.00	0.00	0.00	
1104-05-00-00-00	DIVISAS A RECI	0.00		0.00	0.00	0.00	
1104-11-00-00-00	EFFECTIVO ADM	0.00		0.00	0.00	0.00	
1104-90-00-00-00	OTRAS DISPON	0.00		0.00	0.00	0.00	
1200-00-00-00-00	INVERSIONES E	15,083.48		112.63	6.01	15,190.10	
1201-00-00-00-00	TITULOS PARA	15,083.48		112.63	6.01	15,190.10	
1201-01-00-00-00	TITULOS PARA	15,083.48		112.63	6.01	15,190.10	
1201-01-01-00-00	DEUDA GUBERNI	0.00		0.00	0.00	0.00	
1201-01-02-00-00	DEUDA BANCAFI	15,083.48		112.63	6.01	15,190.10	
1201-01-02-01-00	BANORTE	15,083.48		112.63	6.01	15,190.10	
1201-01-03-00-00	OTROS TITULO	0.00		0.00	0.00	0.00	
1201-01-04-00-00	INSTRUMENTO:	0.00		0.00	0.00	0.00	
1201-02-00-00-00	TITULOS PARA	0.00		0.00	0.00	0.00	
1201-02-01-00-00	DEUDA GUBERNI	0.00		0.00	0.00	0.00	

1201-02-02-00-00-00	DEUDA BANCAI	0.00	0.00	0.00	0.00
1201-02-03-00-00-00	OTROS TITULO	0.00	0.00	0.00	0.00
1201-02-04-00-00-00	INSTRUMENTO:	0.00	0.00	0.00	0.00
1202-00-00-00-00-00	TITULOS DISPC	0.00	0.00	0.00	0.00
1202-01-00-00-00-00	TITULOS DISPC	0.00	0.00	0.00	0.00
1202-01-01-00-00-00	DEUDA GUBERI	0.00	0.00	0.00	0.00
1202-01-02-00-00-00	DEUDA BANCAI	0.00	0.00	0.00	0.00
1202-01-03-00-00-00	OTROS TITULO	0.00	0.00	0.00	0.00
1202-01-04-00-00-00	INSTRUMENTO:	0.00	0.00	0.00	0.00
1202-02-00-00-00-00	TITULOS DISP F	0.00	0.00	0.00	0.00
1202-02-01-00-00-00	DEUDA GUBERI	0.00	0.00	0.00	0.00
1202-02-02-00-00-00	DEUDA BANCAI	0.00	0.00	0.00	0.00
1202-02-03-00-00-00	OTROS TITULO	0.00	0.00	0.00	0.00
1202-02-04-00-00-00	INSTRUMENTO:	0.00	0.00	0.00	0.00
1203-00-00-00-00-00	TITULOS CONS	0.00	0.00	0.00	0.00
1203-04-00-00-00-00	TITULOS CONS	0.00	0.00	0.00	0.00
1203-04-01-00-00-00	DEUDA GUBERI	0.00	0.00	0.00	0.00
1203-04-02-00-00-00	DEUDA BANCAI	0.00	0.00	0.00	0.00
1203-04-03-00-00-00	OTROS TITULO	0.00	0.00	0.00	0.00
1203-05-00-00-00-00	TITULOS CONS	0.00	0.00	0.00	0.00
1203-05-01-00-00-00	DEUDA GUBERI	0.00	0.00	0.00	0.00
1203-05-02-00-00-00	DEUDA BANCAI	0.00	0.00	0.00	0.00
1203-05-03-00-00-00	OTROS TITULO	0.00	0.00	0.00	0.00
1208-00-00-00-00-00	DEUDORES PO	187,170,408.81	3,661,186,977.14	3,655,751,341.42	192,606,044.53
1208-01-00-00-00-00	REPORTO BBV	187,170,408.81	3,661,186,977.14	3,655,751,341.42	192,606,044.53
1300-00-00-00-00-00	CARTERA DE C	919,013.82	24,360.35	199,498.81	743,875.36
1301-00-00-00-00-00	CREDITOS CON	0.00	0.00	0.00	0.00
1301-05-00-00-00-00	ACTIVIDAD EMF	0.00	0.00	0.00	0.00
1301-05-01-00-00-00	OPERACIONES	0.00	0.00	0.00	0.00
1301-05-01-01-00-00	OPERACIONES	0.00	0.00	0.00	0.00
1301-05-01-02-00-00	OPERACIONES	0.00	0.00	0.00	0.00
1301-05-02-00-00-00	OPERACIONES	0.00	0.00	0.00	0.00
1301-05-02-01-00-00	OPERACIONES	0.00	0.00	0.00	0.00
1301-05-02-02-00-00	OPERACIONES	0.00	0.00	0.00	0.00
1301-05-03-00-00-00	CREDITOS PUE	0.00	0.00	0.00	0.00
1301-05-03-01-00-00	CREDITOS PUE	0.00	0.00	0.00	0.00
1301-05-03-02-00-00	CREDITOS PUE	0.00	0.00	0.00	0.00
1301-05-04-00-00-00	OPERACIONES	0.00	0.00	0.00	0.00
1301-05-04-01-00-00	OPERACIONES	0.00	0.00	0.00	0.00
1301-05-04-02-00-00	OPERACIONES	0.00	0.00	0.00	0.00
1301-05-05-00-00-00	OPERACIONES	0.00	0.00	0.00	0.00
1301-05-05-01-00-00	OPERACIONES	0.00	0.00	0.00	0.00
1301-05-05-02-00-00	OPERACIONES	0.00	0.00	0.00	0.00
1301-05-06-00-00-00	OTROS	0.00	0.00	0.00	0.00
1301-05-06-01-00-00	OTROS CAPITA	0.00	0.00	0.00	0.00
1301-05-06-02-00-00	INTERESES	0.00	0.00	0.00	0.00
1301-05-07-00-00-00	MICROCREDITC	0.00	0.00	0.00	0.00

1301-05-07-01-00-00	MICROCREDITC	0.00	0.00	0.00	0.00
1301-05-07-02-00-00	MICROCREDITC	0.00	0.00	0.00	0.00
1301-22-00-00-00-00	PRESTAMOS DI	0.00	0.00	0.00	0.00
1301-22-01-00-00-00	PREST.DE LIQL	0.00	0.00	0.00	0.00
1301-22-01-01-00-00	CAPITAL	0.00	0.00	0.00	0.00
1301-22-01-02-00-00	INTERESES	0.00	0.00	0.00	0.00
1311-00-00-00-00-00	CREDITOS DE C	896,778.75	23,718.48	196,176.34	724,320.89
1311-01-00-00-00-00	TARJETA DE CF	0.00	0.00	0.00	0.00
1311-01-01-00-00-00	TARJETA DE CF	0.00	0.00	0.00	0.00
1311-01-02-00-00-00	TARJETA DE CF	0.00	0.00	0.00	0.00
1311-03-00-00-00-00	PERSONALES	0.00	0.00	0.00	0.00
1311-03-01-00-00-00	PERSONALES C	0.00	0.00	0.00	0.00
1311-03-02-00-00-00	PERSONALES II	0.00	0.00	0.00	0.00
1311-04-00-00-00-00	OPERACIONES	0.00	0.00	0.00	0.00
1311-04-01-00-00-00	OPERACIONES	0.00	0.00	0.00	0.00
1311-04-02-00-00-00	OPERACIONES	0.00	0.00	0.00	0.00
1311-05-00-00-00-00	AUTOMOTRIZ	0.00	0.00	0.00	0.00
1311-05-01-00-00-00	AUTOMOTRIZ C	0.00	0.00	0.00	0.00
1311-05-02-00-00-00	AUTOMOTRIZ II	0.00	0.00	0.00	0.00
1311-06-00-00-00-00	ADQUISICION D	0.00	0.00	0.00	0.00
1311-06-01-00-00-00	ADQUISICION D	0.00	0.00	0.00	0.00
1311-06-02-00-00-00	ADQUISICION D	0.00	0.00	0.00	0.00
1311-13-00-00-00-00	CREDITO ASOC	896,778.75	23,718.48	196,176.34	724,320.89
1311-13-01-00-00-00	CREDITO ASOC	888,654.53	0.00	171,542.63	717,111.90
1311-13-01-01-00-00	CREDITO ASOC	888,654.53	0.00	171,542.63	717,111.90
1311-13-01-01-00-01	CAPITAL CARL	0.00	0.00	0.00	0.00
1311-13-01-01-00-02	CAPITAL JORGE	0.00	0.00	0.00	0.00
1311-13-01-01-00-03	CAPITAL FRAN	0.00	0.00	0.00	0.00
1311-13-01-01-00-04	CAPITAL JAQUE	0.00	0.00	0.00	0.00
1311-13-01-01-00-05	CAPITAL RAFAE	0.00	0.00	0.00	0.00
1311-13-01-01-00-06	CAPITAL REYN	0.00	0.00	0.00	0.00
1311-13-01-01-00-07	CAPITAL ROLAI	0.00	0.00	0.00	0.00
1311-13-01-01-00-08	CAPITAL SEBAE	0.00	0.00	0.00	0.00
1311-13-01-01-00-09	CAPITAL FRAN	0.00	0.00	0.00	0.00
1311-13-01-01-00-10	CAPITAL DXN S	888,654.53	0.00	171,542.63	717,111.90
1311-13-01-02-00-00	CREDITO ASOC	0.00	0.00	0.00	0.00
1311-13-01-03-00-00	CREDITO ASOC	0.00	0.00	0.00	0.00
1311-13-01-04-00-00	CREDITO ASOC	0.00	0.00	0.00	0.00
1311-13-02-00-00-00	CREDITO ASOC	8,124.22	23,718.48	24,633.71	7,208.99
1311-13-02-01-00-00	CREDITO ASOC	8,124.22	23,718.48	24,633.71	7,208.99
1311-13-02-01-00-01	INTERES CARL	0.00	0.00	0.00	0.00
1311-13-02-01-00-02	INTERES JORG	0.00	0.00	0.00	0.00
1311-13-02-01-00-03	INTERES FRAN	0.00	0.00	0.00	0.00
1311-13-02-01-00-04	INTERES JAQUI	0.00	0.00	0.00	0.00
1311-13-02-01-00-05	INTERES RAFAI	0.00	0.00	0.00	0.00
1311-13-02-01-00-06	INTERES REYN	0.00	0.00	0.00	0.00
1311-13-02-01-00-07	INTERES ROLAI	0.00	0.00	0.00	0.00



1311-13-02-01-00-08	INTERES SEBA:	0.00	0.00	0.00	0.00
1311-13-02-01-00-09	INTERES FRAN	0.00	0.00	0.00	0.00
1311-13-02-01-00-10	INTERES DXN E	8,124.22	23,718.48	24,633.71	7,208.99
1311-13-02-02-00-00	CREDITO ASOC	0.00	0.00	0.00	0.00
1311-13-02-03-00-00	CREDITO ASOC	0.00	0.00	0.00	0.00
1311-13-02-04-00-00	CREDITO ASOC	0.00	0.00	0.00	0.00
1311-13-03-00-00-00	CREDITO ASOC	0.00	0.00	0.00	0.00
1311-13-03-01-00-00	CREDITO ASOC	0.00	0.00	0.00	0.00
1311-13-03-02-00-00	CREDITO ASOC	0.00	0.00	0.00	0.00
1311-13-03-03-00-00	CREDITO ASOC	0.00	0.00	0.00	0.00
1311-13-03-04-00-00	CREDITO ASOC	0.00	0.00	0.00	0.00
1311-90-00-00-00-00	OTROS CREDIT	0.00	0.00	0.00	0.00
1311-90-01-00-00-00	OTROS CREDIT	0.00	0.00	0.00	0.00
1311-90-02-00-00-00	OTROS CREDIT	0.00	0.00	0.00	0.00
1316-00-00-00-00-00	CREDITOS A LA	22,235.07	641.87	3,322.47	19,554.47
1316-01-00-00-00-00	MEDIA Y RESID	22,235.07	641.87	3,322.47	19,554.47
1316-01-01-00-00-00	MEDIA Y RESID	0.00	0.00	0.00	0.00
1316-01-02-00-00-00	Sin Garantia Hip	22,235.07	641.87	3,322.47	19,554.47
1316-01-02-02-00-00	Const, remodel o r	22,235.07	641.87	3,322.47	19,554.47
1316-01-02-02-01-00	Const, remodel,c	22,190.88	0.00	2,655.29	19,535.59
1316-01-02-02-02-00	Const, remodel c	44.19	641.87	667.18	18.88
1316-02-00-00-00-00	DE INTERES SC	0.00	0.00	0.00	0.00
1316-02-01-00-00-00	DE INTERES SC	0.00	0.00	0.00	0.00
1316-02-02-00-00-00	DE INTERES SC	0.00	0.00	0.00	0.00
1350-00-00-00-00-00	CARTERA DE C	14,284.67	0.00	0.00	14,284.67
1351-00-00-00-00-00	CREDITOS VEN	0.00	0.00	0.00	0.00
1351-05-00-00-00-00	ACTIVIDAD EMF	0.00	0.00	0.00	0.00
1351-05-01-00-00-00	OPERACIONES	0.00	0.00	0.00	0.00
1351-05-01-01-00-00	VENCIDA OPER	0.00	0.00	0.00	0.00
1351-05-01-02-00-00	VENCIDA OPER	0.00	0.00	0.00	0.00
1351-05-02-00-00-00	OPERACIONES	0.00	0.00	0.00	0.00
1351-05-02-01-00-00	VENCIDOS OPE	0.00	0.00	0.00	0.00
1351-05-02-02-00-00	VENCIDOS OPE	0.00	0.00	0.00	0.00
1351-05-03-00-00-00	CREDITOS PUE	0.00	0.00	0.00	0.00
1351-05-03-01-00-00	VENCIDA CRED	0.00	0.00	0.00	0.00
1351-05-03-02-00-00	VENCIDA CRED	0.00	0.00	0.00	0.00
1351-05-04-00-00-00	OPERACIONES	0.00	0.00	0.00	0.00
1351-05-04-01-00-00	VENCIDA OPER	0.00	0.00	0.00	0.00
1351-05-04-02-00-00	VENCIDA OPER	0.00	0.00	0.00	0.00
1351-05-05-00-00-00	OPERACIONES	0.00	0.00	0.00	0.00
1351-05-05-01-00-00	OPERACIONES	0.00	0.00	0.00	0.00
1351-05-05-02-00-00	OPERACIONES	0.00	0.00	0.00	0.00
1351-05-06-00-00-00	OTROS	0.00	0.00	0.00	0.00
1351-05-06-01-00-00	VENCIDA OTRC	0.00	0.00	0.00	0.00
1351-05-06-02-00-00	VENCIDA OTRC	0.00	0.00	0.00	0.00
1351-05-07-00-00-00	MICROCREDITC	0.00	0.00	0.00	0.00
1351-05-07-01-00-00	VENCIDA MICR	0.00	0.00	0.00	0.00

1351-05-07-02-00-00	VENCIDA MICR	0.00	0.00	0.00	0.00
1351-22-00-00-00-00	PRESTAMOS DI	0.00	0.00	0.00	0.00
1351-22-01-00-00-00	PRESTAMOS DI	0.00	0.00	0.00	0.00
1351-22-01-01-00-00	CAPITAL	0.00	0.00	0.00	0.00
1351-22-01-02-00-00	INTERESES	0.00	0.00	0.00	0.00
1361-00-00-00-00-00	CREDITOS VEN	14,284.67	0.00	0.00	14,284.67
1361-01-00-00-00-00	TARJETA DE CF	0.00	0.00	0.00	0.00
1361-01-01-00-00-00	VENCIDA TARJI	0.00	0.00	0.00	0.00
1361-01-02-00-00-00	VENCIDA TARJI	0.00	0.00	0.00	0.00
1361-03-00-00-00-00	PERSONALES	0.00	0.00	0.00	0.00
1361-03-01-00-00-00	VENCIDA PERS	0.00	0.00	0.00	0.00
1361-03-02-00-00-00	VENCIDA PERS	0.00	0.00	0.00	0.00
1361-04-00-00-00-00	OPERACIONES	0.00	0.00	0.00	0.00
1361-04-01-00-00-00	VENCIDA DE OF	0.00	0.00	0.00	0.00
1361-04-02-00-00-00	VENCIDA DE OF	0.00	0.00	0.00	0.00
1361-05-00-00-00-00	AUTOMOTRIZ	0.00	0.00	0.00	0.00
1361-05-01-00-00-00	AUTOMOTRIZ C	0.00	0.00	0.00	0.00
1361-05-02-00-00-00	AUTOMOTRIZ II	0.00	0.00	0.00	0.00
1361-06-00-00-00-00	ADQUISICION D	0.00	0.00	0.00	0.00
1361-06-01-00-00-00	ADQUISICION D	0.00	0.00	0.00	0.00
1361-06-02-00-00-00	ADQUISICION D	0.00	0.00	0.00	0.00
1361-13-00-00-00-00	CREDITO ASOC	14,284.67	0.00	0.00	14,284.67
1361-13-01-00-00-00	VENC CREDITO	13,356.38	0.00	0.00	13,356.38
1361-13-01-01-00-00	VENC CREDITO	13,356.38	0.00	0.00	13,356.38
1361-13-01-02-00-00	VENC CREDITO	0.00	0.00	0.00	0.00
1361-13-01-03-00-00	VENC CREDITO	0.00	0.00	0.00	0.00
1361-13-01-04-00-00	VENC CREDITO	0.00	0.00	0.00	0.00
1361-13-01-05-00-00	VENC CREDITO	0.00	0.00	0.00	0.00
1361-13-02-00-00-00	VENC CREDITO	928.29	0.00	0.00	928.29
1361-13-02-01-00-00	VENC CREDITO	928.29	0.00	0.00	928.29
1361-13-02-02-00-00	VENC CREDITO	0.00	0.00	0.00	0.00
1361-13-02-03-00-00	VENC CREDITO	0.00	0.00	0.00	0.00
1361-13-02-04-00-00	VENC CREDITO	0.00	0.00	0.00	0.00
1361-13-02-05-00-00	VENC CREDITO	0.00	0.00	0.00	0.00
1361-13-03-00-00-00	VENC CREDITO	0.00	0.00	0.00	0.00
1361-13-03-01-00-00	VENC CREDITO	0.00	0.00	0.00	0.00
1361-13-03-02-00-00	VENC CREDITO	0.00	0.00	0.00	0.00
1361-13-03-03-00-00	VENC CREDITO	0.00	0.00	0.00	0.00
1361-13-03-04-00-00	VENC CREDITO	0.00	0.00	0.00	0.00
1361-13-03-05-00-00	VENC CREDITO	0.00	0.00	0.00	0.00
1361-90-00-00-00-00	OTROS CREDIT	0.00	0.00	0.00	0.00
1361-90-01-00-00-00	VENCIDA OTRC	0.00	0.00	0.00	0.00
1361-90-02-00-00-00	VENCIDA OTRC	0.00	0.00	0.00	0.00
1366-00-00-00-00-00	CREDITOS VEN	0.00	0.00	0.00	0.00
1366-01-00-00-00-00	MEDIA Y RESID	0.00	0.00	0.00	0.00
1366-01-01-00-00-00	VENCIDA MEDI/	0.00	0.00	0.00	0.00
1366-01-02-00-00-00	VENCIDA MEDI/	0.00	0.00	0.00	0.00

1366-02-00-00-00-00	DE INTERES SC	0.00	0.00	0.00	0.00
1366-02-01-00-00-00	VENCIDA DE IN	0.00	0.00	0.00	0.00
1366-02-02-00-00-00	VENCIDA DE IN	0.00	0.00	0.00	0.00
1390-00-00-00-00-00	ESTIMACION PI	80,244.33	0.00	-6,862.89	73,381.44
1391-00-00-00-00-00	EST. PREVENTI	80,073.78	0.00	-6,810.30	73,263.48
1391-50-00-00-00-00	CARTERA DE C	80,073.78	0.00	-6,810.30	73,263.48
1391-50-51-00-00-00	CREDITOS CON	0.00	0.00	0.00	0.00
1391-50-51-05-00-00	ACTIVIDAD EMF	0.00	0.00	0.00	0.00
1391-50-51-05-01-00	OPERACIONES	0.00	0.00	0.00	0.00
1391-50-51-05-02-00	OPERACIONES	0.00	0.00	0.00	0.00
1391-50-51-05-03-00	CREDITOS PUE	0.00	0.00	0.00	0.00
1391-50-51-05-04-00	OPERACIONES	0.00	0.00	0.00	0.00
1391-50-51-05-05-00	OPERACIONES	0.00	0.00	0.00	0.00
1391-50-51-05-06-00	MICROCREDITC	0.00	0.00	0.00	0.00
1391-50-51-05-07-00	OTROS	0.00	0.00	0.00	0.00
1391-50-51-22-00-00	PRESTAMOS DI	0.00	0.00	0.00	0.00
1391-50-51-22-01-00	PRESTAMOS DI	0.00	0.00	0.00	0.00
1391-50-61-00-00-00	CREDITOS DE C	79,851.43	0.00	-7,005.84	72,845.59
1391-50-61-10-00-00	TARJETA DE CF	0.00	0.00	0.00	0.00
1391-50-61-20-00-00	PERSONALES	0.00	0.00	0.00	0.00
1391-50-61-30-00-00	CREDITO ASOC	79,851.43	0.00	-7,005.84	72,845.59
1391-50-61-30-01-00	CREDITO ASOC	79,851.43	0.00	-7,005.84	72,845.59
1391-50-61-30-01-01	0 DÍAS	7,783.55	0.00	-1,437.44	6,346.11
1391-50-61-30-01-02	1 a 7 DÍAS	0.00	0.00	134.88	134.88
1391-50-61-30-01-03	8 a 30 DÍAS	0.00	0.00	0.00	0.00
1391-50-61-30-01-04	31 a 60 DÍAS	0.00	0.00	0.00	0.00
1391-50-61-30-01-05	61 a 90 DÍAS	59,211.68	0.00	-6,266.19	52,945.49
1391-50-61-30-01-06	91 a 120 DÍAS	0.00	0.00	0.00	0.00
1391-50-61-30-01-07	121 a 180 DÍAS	12,856.20	0.00	-5,066.03	7,790.17
1391-50-61-30-01-08	181 o más DÍAS	0.00	0.00	5,628.94	5,628.94
1391-50-61-30-02-00	CREDITO ASOC	0.00	0.00	0.00	0.00
1391-50-61-30-02-01	0 DÍAS	0.00	0.00	0.00	0.00
1391-50-61-30-02-02	1 a 7 DÍAS	0.00	0.00	0.00	0.00
1391-50-61-30-02-03	8 a 30 DÍAS	0.00	0.00	0.00	0.00
1391-50-61-30-02-04	31 a 60 DÍAS	0.00	0.00	0.00	0.00
1391-50-61-30-02-05	61 a 90 DÍAS	0.00	0.00	0.00	0.00
1391-50-61-30-02-06	91 a 120 DÍAS	0.00	0.00	0.00	0.00
1391-50-61-30-02-07	121 a 180 DÍAS	0.00	0.00	0.00	0.00
1391-50-61-30-02-08	181 o más DÍAS	0.00	0.00	0.00	0.00
1391-50-61-40-00-00	AUTOMOTRIZ	0.00	0.00	0.00	0.00
1391-50-61-50-00-00	ADQUISICION D	0.00	0.00	0.00	0.00
1391-50-61-60-00-00	OPERACIONES	0.00	0.00	0.00	0.00
1391-50-61-90-00-00	OTROS CREDIT	0.00	0.00	0.00	0.00
1391-50-66-00-00-00	CREDITOS A LA	222.35	0.00	195.54	417.89
1391-50-66-10-00-00	MEDIA Y RESID	222.35	0.00	195.54	417.89
1391-50-66-20-00-00	DE INTERES SC	0.00	0.00	0.00	0.00
1391-50-66-30-00-00	Reservas CUB A	0.00	0.00	0.00	0.00

1396-00-00-00-00-00	ESTIMACION PFI		170.55	0.00	-52.59	117.96
1391-97-00-00-00-00	OPERACIONES		0.00	0.00	0.00	0.00
1396-03-00-00-00-00	ORDENADA POR		0.00	0.00	0.00	0.00
1396-04-00-00-00-00	POR RIESGOS (0.00	0.00	0.00	0.00
1396-04-01-00-00-00	Estimaciones por		0.00	0.00	0.00	0.00
1396-05-00-00-00-00	POR INTERESE		92.83	0.00	-43.75	49.08
1396-09-00-00-00-00	Ord por la Fed - I		77.72	0.00	-8.84	68.88
1401-00-00-00-00-00	OTRAS CUENTAS	45,767,044.87		518,691,080.45	509,417,462.71	55,040,662.61
1401-01-00-00-00-00	DEUDORES POR	0.00		0.00	0.00	0.00
1401-01-01-00-00-00	COMPRAVENTAS	0.00		0.00	0.00	0.00
1401-01-02-00-00-00	INVERSIONES EN	0.00		0.00	0.00	0.00
1401-01-03-00-00-00	REPORTOS	0.00		0.00	0.00	0.00
1401-01-03-01-00-00	REPORTO BBVA	0.00		0.00	0.00	0.00
1401-01-04-00-00-00	POR EMISION C	0.00		0.00	0.00	0.00
1401-02-00-00-00-00	DEUDORES POR	0.00		0.00	0.00	0.00
1401-03-00-00-00-00	DEUDORES DIV	46,879,512.18	518,691,080.45	509,417,462.71	56,153,129.92	
1401-03-01-00-00-00	COMISIONES X	0.00		0.00	0.00	0.00
1401-03-02-00-00-00	PARTIDAS ASO	0.00		0.00	0.00	0.00
1401-03-02-01-00-00	Garantia Liquida	0.00		0.00	0.00	0.00
1401-03-03-00-00-00	SALDOS A FAVOR	4,458,435.89	712,912.55	1,032,345.05	4,139,003.39	
1401-03-03-01-00-00	IVA ACREDITAB	787,522.05	634,487.78	504,473.73	917,536.10	
1401-03-03-01-01-00	I.V.A. ACREDITA	107,576.46	500,404.65	179,078.01	428,903.10	
1401-03-03-01-01-01	I.V.A. ACREDITA	0.00	0.00	0.00	0.00	
1401-03-03-01-01-02	I.V.A. ACREDITA	107,576.46	500,404.65	179,078.01	428,903.10	
1401-03-03-01-01-03	I.V.A. ACREDITA	0.00	0.00	0.00	0.00	
1401-03-03-01-02-00	I.V.A. ACREDITA	679,945.59	134,083.13	325,395.72	488,633.00	
1401-03-03-01-02-01	I.V.A. ACREDITA	0.00	0.00	0.00	0.00	
1401-03-03-01-02-02	I.V.A. ACREDITA	679,945.59	134,083.13	325,395.72	488,633.00	
1401-03-03-01-02-03	I.V.A. ACREDITA	0.00	0.00	0.00	0.00	
1401-03-03-01-03-00	I.V.A. POR ACRI	0.00	0.00	0.00	0.00	
1401-03-03-01-04-00	I.V.A. POR ACRI	0.00	0.00	0.00	0.00	
1401-03-03-02-00-00	I.V.A. A FAVOR	3,666,149.30	78,225.96	527,871.32	3,216,503.94	
1401-03-03-02-01-00	I.V.A. A FAVOR	3,666,149.30	78,225.96	527,871.32	3,216,503.94	
1401-03-03-03-00-00	ISR	1,712.56	198.81	0.00	1,911.37	
1401-03-03-03-01-00	ISR RETENIDO	1,712.56	198.81	0.00	1,911.37	
1401-03-03-03-02-00	ISR A COMPEN:	0.00	0.00	0.00	0.00	
1401-03-03-03-03-00	PAGOS PROVIS	0.00	0.00	0.00	0.00	
1401-03-03-03-04-00	RETENCIONES	0.00	0.00	0.00	0.00	
1401-03-03-04-00-00	IETU	0.00	0.00	0.00	0.00	
1401-03-03-04-01-00	PAGOS PROVIS	0.00	0.00	0.00	0.00	
1401-03-03-05-00-00	ISPT	3,051.98	0.00	0.00	3,051.98	
1401-03-03-05-01-00	ISPT SUELDO/S	0.00	0.00	0.00	0.00	
1401-03-03-05-02-00	ISPT SUBSIDIO	3,051.98	0.00	0.00	3,051.98	
1401-03-04-00-00-00	PRESTAMOS Y	4,750.86	0.00	0.00	4,750.86	
1401-03-04-01-00-00	PRESTAMOS	4,750.86	0.00	0.00	4,750.86	
1401-03-04-01-01-00	PRESTAMOS AI	4,750.86	0.00	0.00	4,750.86	
1401-03-04-01-01-01	PRESTAMOS AI	4,750.86	0.00	0.00	4,750.86	

1401-03-04-01-01-02	PRESTAMOS AI	0.00	0.00	0.00	0.00
1401-03-04-01-02-00	ANTICIPOS A EI	0.00	0.00	0.00	0.00
1401-03-04-01-03-00	GASTOS DE VIA	0.00	0.00	0.00	0.00
1401-03-04-01-04-00	GASTOS POR C	0.00	0.00	0.00	0.00
1401-03-04-01-05-00	FALTATES SUC	0.00	0.00	0.00	0.00
1401-03-04-01-06-00	OTROS ADEUD	0.00	0.00	0.00	0.00
1401-03-05-00-00-00	INGRESOS POF	0.00	0.00	0.00	0.00
1401-03-05-01-00-00	INGRESOS POF	0.00	0.00	0.00	0.00
1401-03-06-00-00-00	ADEUDOS VENI	0.00	0.00	0.00	0.00
1401-03-90-00-00-00	OTROS DEUDO	42,416,325.43	517,978,167.90	508,385,117.66	52,009,375.67
1401-03-90-01-00-00	DEUDORES A C	5,679,910.76	0.00	0.00	5,679,910.76
1401-02-90-01-09-00	Disponible	0.00	0.00	0.00	0.00
1401-03-90-01-01-00	FACIL S.A. DE C	0.00	0.00	0.00	0.00
1401-03-90-01-02-00	GRUPO TELELII	0.00	0.00	0.00	0.00
1401-03-90-01-03-00	MOVIMIENTOS	0.00	0.00	0.00	0.00
1401-03-90-01-04-00	MOVIMIENTOS	0.00	0.00	0.00	0.00
1401-03-90-01-05-00	MOVIMIENTOS	0.00	0.00	0.00	0.00
1401-03-90-01-06-00	MOVIMIENTOS	0.00	0.00	0.00	0.00
1401-03-90-01-07-00	MOVIMIENTOS	0.00	0.00	0.00	0.00
1401-03-90-01-08-00	MOVIMIENTOS	0.00	0.00	0.00	0.00
1401-03-90-01-09-00	OPERADORA BI	5,679,910.76	0.00	0.00	5,679,910.76
1401-03-90-02-00-00	DEUDORES A M	0.00	0.00	0.00	0.00
1401-03-90-03-00-00	DEUDORES A L	1,113,862.55	0.00	0.00	1,113,862.55
1401-03-90-03-01-00	CESION DE CAF	0.00	0.00	0.00	0.00
1401-03-90-03-02-00	FONDO DE GAF	691,416.00	0.00	0.00	691,416.00
1401-03-90-03-03-00	GESTOR DE INK	422,446.55	0.00	0.00	422,446.55
1401-03-90-03-03-01	DESCUADRE EI	0.00	0.00	0.00	0.00
1401-03-90-03-03-02	SALDOS EN AC	422,446.55	0.00	0.00	422,446.55
1401-03-90-03-03-03	SALDO DEUDOI	0.00	0.00	0.00	0.00
1401-03-90-03-03-04	G.I. APORTACIC	0.00	0.00	0.00	0.00
1401-03-90-03-03-05	AC. INTERCAJA	0.00	0.00	0.00	0.00
1401-03-90-03-03-06	INTERSUCURS/	0.00	0.00	0.00	0.00
1401-03-90-03-03-07	LIQUIDACIONES	0.00	0.00	0.00	0.00
1401-03-90-03-03-08	G.I. CHEQUES F	0.00	0.00	0.00	0.00
1401-03-90-03-03-09	G.I. CHEQUES F	0.00	0.00	0.00	0.00
1401-03-90-03-03-10	REMESAS	0.00	0.00	0.00	0.00
1401-03-90-03-03-11	ACLARACIONES	46,801.85	22.73	995.44	45,829.14
1401-03-90-03-04-00	SERVICIOS BRC	11,174,095.48	205,728,629.99	194,832,069.31	22,070,656.16
1401-03-90-03-05-00	STP (SPEI IN -S	21,638,620.31	259,916,165.94	262,825,808.07	18,728,978.18
1401-03-90-03-05-01	STP (SPEI IN - S	21,637,990.31	259,916,165.94	262,825,808.07	18,728,348.18
1401-03-90-03-05-02	SOFOM STP	630.00	0.00	0.00	630.00
1401-03-90-03-06-00	STP 646180200	2,128,625.35	49,738,177.49	49,475,289.24	2,391,513.60
1401-03-90-03-06-01	STP 007	2,128,625.35	49,738,177.49	49,475,289.24	2,391,513.60
1401-03-90-03-06-02	STP DXN 64621	0.00	0.00	0.00	0.00
1401-03-90-03-06-03	STP BEBIDAS U	0.00	0.00	0.00	0.00
1401-03-90-03-07-00	SERVICIOS BRC	634,409.13	2,595,171.75	1,250,955.60	1,978,625.28
1401-03-90-03-08-00	STP 037012855	0.00	0.00	0.00	0.00



1491-00-00-00-00-00	ESTIMACION PC	-1,112,467.31	0.00	0.00	-1,112,467.31	
1491-01-00-00-00-00	ESTIMACION PC		1,112,467.31	0.00	0.00	1,112,467.31
1491-01-01-00-00-00	PRESTAMOS PI		1,112,467.31	0.00	0.00	1,112,467.31
1501-00-00-00-00-00	BIENES ADJUDI	0.00	0.00	0.00	0.00	
1501-01-00-00-00-00	BIENES MUEBL	0.00	0.00	0.00	0.00	
1501-01-01-00-00-00	BIENES MUEBL	0.00	0.00	0.00	0.00	
1501-02-00-00-00-00	MUEBLES ADJI	0.00	0.00	0.00	0.00	
1501-02-01-00-00-00	MUEBLES ADJL	0.00	0.00	0.00	0.00	
1501-03-00-00-00-00	INMUEBLES AD	0.00	0.00	0.00	0.00	
1501-03-01-00-00-00	INMUEBLES AD	0.00	0.00	0.00	0.00	
1501-04-00-00-00-00	INMUEBLES AD	0.00	0.00	0.00	0.00	
1501-04-01-00-00-00	INMUEBLES AD	0.00	0.00	0.00	0.00	
1501-05-00-00-00-00	INCREMENTO F	0.00	0.00	0.00	0.00	
1501-05-01-00-00-00	INCREMENTO F	0.00	0.00	0.00	0.00	
1560-00-00-00-00-00	ESTIMACION DI		0.00	0.00	0.00	0.00
1560-01-00-00-00-00	ESTIMACION PC		0.00	0.00	0.00	0.00
1560-02-00-00-00-00	INC. X ACT EST		0.00	0.00	0.00	0.00
1601-00-00-00-00-00	PROPIEDADES,	29,944.25	0.00	0.00	29,944.25	
1601-01-00-00-00-00	PROPIEDADES,	29,944.25	0.00	0.00	29,944.25	
1601-01-01-00-00-00	TERRENOS	0.00	0.00	0.00	0.00	
1601-01-01-01-00-00	TERRENOS	0.00	0.00	0.00	0.00	
1601-01-02-00-00-00	CONSTRUCCIO	0.00	0.00	0.00	0.00	
1601-01-02-01-00-00	CONSTRUCCIO	0.00	0.00	0.00	0.00	
1601-01-03-00-00-00	CONSTRUCCIO	0.00	0.00	0.00	0.00	
1601-01-03-01-00-00	CONSTRUCCIO	0.00	0.00	0.00	0.00	
1601-01-04-00-00-00	EQUIPO DE TR/	0.00	0.00	0.00	0.00	
1601-01-04-01-00-00	EQUIPO DE TR/	0.00	0.00	0.00	0.00	
1601-01-05-00-00-00	EQUIPO DE COI	29,944.25	0.00	0.00	29,944.25	
1601-01-05-01-00-00	EQUIPO DE COI	29,944.25	0.00	0.00	29,944.25	
1601-01-06-00-00-00	MOBILIARIO	0.00	0.00	0.00	0.00	
1601-01-06-01-00-00	MOBILIARIO	0.00	0.00	0.00	0.00	
1601-01-07-00-00-00	ADAPTACIONE	0.00	0.00	0.00	0.00	
1601-01-07-01-00-00	ADAPTACIONE	0.00	0.00	0.00	0.00	
1601-01-07-02-00-00	CONSTRUCCIO	0.00	0.00	0.00	0.00	
1601-01-07-03-00-00	MAQUINARIA Y	0.00	0.00	0.00	0.00	
1601-01-07-04-00-00	HERRAMIENTA	0.00	0.00	0.00	0.00	
1601-01-90-00-00-00	OTRAS PROPIE	0.00	0.00	0.00	0.00	
1601-01-90-10-00-00	EQUIPO DE COI	0.00	0.00	0.00	0.00	
1601-01-90-20-00-00	OTROS	0.00	0.00	0.00	0.00	
1601-02-00-00-00-00	REVALUACION	0.00	0.00	0.00	0.00	
1601-02-01-00-00-00	TERRENOS	0.00	0.00	0.00	0.00	
1601-02-01-01-00-00	TERRENOS	0.00	0.00	0.00	0.00	
1601-02-02-00-00-00	CONSTRUCCIO	0.00	0.00	0.00	0.00	
1601-02-02-01-00-00	CONSTRUCCIO	0.00	0.00	0.00	0.00	
1601-02-03-00-00-00	CONSTRUCCIO	0.00	0.00	0.00	0.00	
1601-02-03-01-00-00	CONSTRUCCIO	0.00	0.00	0.00	0.00	
1601-02-04-00-00-00	EQUIPO DE TR/	0.00	0.00	0.00	0.00	

1601-02-04-01-00-00	EQUIPO DE TR	0.00	0.00	0.00	0.00
1601-02-05-00-00-00	EQUIPO DE COI	0.00	0.00	0.00	0.00
1601-02-05-01-00-00	EQUIPO DE COI	0.00	0.00	0.00	0.00
1601-02-06-00-00-00	MOBILIARIO	0.00	0.00	0.00	0.00
1601-02-06-01-00-00	MOBILIARIO	0.00	0.00	0.00	0.00
1601-02-07-00-00-00	ADAPTACIONE	0.00	0.00	0.00	0.00
1601-02-07-01-00-00	ADAPTACIONE	0.00	0.00	0.00	0.00
1601-02-90-00-00-00	OTRAS REVLU	0.00	0.00	0.00	0.00
1601-02-90-10-00-00	OTRAS REVLU	0.00	0.00	0.00	0.00
1602-00-00-00-00-00	DEPRECIACION	29,944.25	0.00	0.00	29,944.25
1602-01-00-00-00-00	DEPRECIACION	29,944.25	0.00	0.00	29,944.25
1602-01-01-00-00-00	CONSTRUCCIO	0.00	0.00	0.00	0.00
1602-01-01-01-00-00	CONSTRUCCIO	0.00	0.00	0.00	0.00
1602-01-02-00-00-00	EQUIPO DE TR	0.00	0.00	0.00	0.00
1602-01-02-01-00-00	EQUIPO DE TR	0.00	0.00	0.00	0.00
1602-01-03-00-00-00	EQUIPO DE COI	29,944.25	0.00	0.00	29,944.25
1602-01-03-01-00-00	EQUIPO DE COI	29,944.25	0.00	0.00	29,944.25
1602-01-04-00-00-00	MOBILIARIO	0.00	0.00	0.00	0.00
1602-01-04-01-00-00	MOBILIARIO	0.00	0.00	0.00	0.00
1602-01-05-00-00-00	ADAPTACIONE	0.00	0.00	0.00	0.00
1602-01-05-01-00-00	ADAPTACIONE	0.00	0.00	0.00	0.00
1602-01-90-00-00-00	OTRAS DEP AC	0.00	0.00	0.00	0.00
1602-01-90-01-00-00	DEP EQUIPO DI	0.00	0.00	0.00	0.00
1602-02-00-00-00-00	REVALUACION	0.00	0.00	0.00	0.00
1602-02-01-00-00-00	CONSTRUCCIO	0.00	0.00	0.00	0.00
1602-02-01-01-00-00	CONSTRUCCIO	0.00	0.00	0.00	0.00
1602-02-02-00-00-00	EQUIPO DE TR	0.00	0.00	0.00	0.00
1602-02-02-01-00-00	EQUIPO DE TR	0.00	0.00	0.00	0.00
1602-02-03-00-00-00	EQUIPO DE COI	0.00	0.00	0.00	0.00
1602-02-03-01-00-00	EQUIPO DE COI	0.00	0.00	0.00	0.00
1602-02-04-00-00-00	MOBILIARIO	0.00	0.00	0.00	0.00
1602-02-04-01-00-00	MOBILIARIO	0.00	0.00	0.00	0.00
1602-02-05-00-00-00	ADAPTACIONE	0.00	0.00	0.00	0.00
1602-02-05-01-00-00	ADAPTACIONE	0.00	0.00	0.00	0.00
1602-02-90-00-00-00	OTRAS REVALC	0.00	0.00	0.00	0.00
1602-02-90-01-00-00	OTRAS REVALC	0.00	0.00	0.00	0.00
1700-00-00-00-00-00	INVERSIONES F	0.00	0.00	0.00	0.00
1701-00-00-00-00-00	SUBSIDIARIAS	0.00	0.00	0.00	0.00
1701-01-00-00-00-00	PERTENECIENT	0.00	0.00	0.00	0.00
1701-02-00-00-00-00	NO PERTENECI	0.00	0.00	0.00	0.00
1702-00-00-00-00-00	ASOCIADAS	0.00	0.00	0.00	0.00
1702-01-00-00-00-00	PERTENECIENT	0.00	0.00	0.00	0.00
1702-02-00-00-00-00	NO PERTENECI	0.00	0.00	0.00	0.00
1703-00-00-00-00-00	NEGOCIOS COI	0.00	0.00	0.00	0.00
1703-01-00-00-00-00	PERTENECIENT	0.00	0.00	0.00	0.00
1703-02-00-00-00-00	NO PERTENECI	0.00	0.00	0.00	0.00
1790-00-00-00-00-00	OTRAS INVERS	0.00	0.00	0.00	0.00

1790-01-00-00-00-00	PERTENECIENT	0.00		0.00	0.00	0.00
1790-02-00-00-00-00	NO PERTENECI	0.00		0.00	0.00	0.00
1795-00-00-00-00-00	ACTIVOS DE LA	0.00		0.00	0.00	0.00
1795-01-00-00-00-00	SUBSIDIARIAS	0.00		0.00	0.00	0.00
1795-01-01-00-00-00	PERTENECIENT	0.00		0.00	0.00	0.00
1795-01-02-00-00-00	NO PERTENECI	0.00		0.00	0.00	0.00
1795-02-00-00-00-00	ASOCIADAS	0.00		0.00	0.00	0.00
1795-02-01-00-00-00	PERTENECIENT	0.00		0.00	0.00	0.00
1795-02-02-00-00-00	NO PERTENECI	0.00		0.00	0.00	0.00
1795-03-00-00-00-00	NEGOCIOS COI	0.00		0.00	0.00	0.00
1795-03-01-00-00-00	PERTENECIENT	0.00		0.00	0.00	0.00
1795-03-02-00-00-00	NO PERTENECI	0.00		0.00	0.00	0.00
1795-90-00-00-00-00	OTROS ACTIVO	0.00		0.00	0.00	0.00
1795-90-01-00-00-00	PERTENECIENT	0.00		0.00	0.00	0.00
1795-90-02-00-00-00	NO PERTENECI	0.00		0.00	0.00	0.00
1797-00-00-00-00-00	BENEFICIOS PC	0.00		0.00	0.00	0.00
1797-01-00-00-00-00	BENEFICIOS SC	0.00		0.00	0.00	0.00
1797-02-00-00-00-00	ACTIVO POR AI	0.00		0.00	0.00	0.00
1800-00-00-00-00-00	IMPUESTOS Y I	4,396,807.92		0.00	0.00	4,396,807.92
1801-00-00-00-00-00	IMPUESTOS A L	4,396,807.92		0.00	0.00	4,396,807.92
1801-10-00-00-00-00	DIFERENCIAS T	-259,331.27		0.00	0.00	-259,331.27
1801-20-00-00-00-00	PERDIDAS FISC	4,656,139.19		0.00	0.00	4,656,139.19
1801-30-00-00-00-00	CREDITOS FISC	0.00		0.00	0.00	0.00
1803-00-00-00-00-00	PTU DIFERIDA (0.00		0.00	0.00	0.00
1896-00-00-00-00-00	ESTIMACION PC		0.00	0.00	0.00	0.00
1899-01-00-00-00-00	ESTIM X IMPUE		0.00	0.00	0.00	0.00
1899-01-01-00-00-00	DIFERENCIAS T	0.00		0.00	0.00	0.00
1899-01-02-00-00-00	PERDIDAS FISC	0.00		0.00	0.00	0.00
1899-01-03-00-00-00	CREDITOS FISC	0.00		0.00	0.00	0.00
1900-00-00-00-00-00	OTROS ACTIVC	3,278,986.43		0.00	0.00	3,278,986.43
1903-00-00-00-00-00	CARGOS DIFER	3,218,986.43		0.00	0.00	3,218,986.43
1903-01-00-00-00-00	CARGOS DIFER	0.00		0.00	0.00	0.00
1903-01-01-00-00-00	DESCUENTO PC	0.00		0.00	0.00	0.00
1903-01-04-00-00-00	CTO FIN POR A	0.00		0.00	0.00	0.00
1903-01-06-00-00-00	SEGUROS POR	0.00		0.00	0.00	0.00
1903-01-06-01-00-00	SEGUROS POR	0.00		0.00	0.00	0.00
1903-01-10-00-00-00	GASTOS POR E	0.00		0.00	0.00	0.00
1903-01-11-00-00-00	CTOS Y GTOS /	0.00		0.00	0.00	0.00
1903-01-12-00-00-00	CTOS Y GTOS /	0.00		0.00	0.00	0.00
1903-01-12-01-00-00	COMISIONES PI	0.00		0.00	0.00	0.00
1903-01-12-01-01-00	EJERCICIO 201	0.00		0.00	0.00	0.00
1903-01-12-01-02-00	EJERCICIO 202	0.00		0.00	0.00	0.00
1903-01-12-01-03-00	EJERCICIO 202	0.00		0.00	0.00	0.00
1903-01-12-01-04-00	EJERCICIO 202	0.00		0.00	0.00	0.00
1903-01-12-01-05-00	EJERCICIO 202	0.00		0.00	0.00	0.00
1903-01-12-02-00-00	SEGUROS PAR	0.00		0.00	0.00	0.00
1903-01-12-02-01-00	EJERCICIO 201	0.00		0.00	0.00	0.00

1903-01-12-02-02-00	EJERCICIO 2021	0.00		0.00	0.00	0.00	
1903-01-12-02-03-00	EJERCICIO 2021	0.00		0.00	0.00	0.00	
1903-01-12-02-04-00	EJERCICIO 2021	0.00		0.00	0.00	0.00	
1903-01-12-02-05-00	EJERCICIO 2021	0.00		0.00	0.00	0.00	
1903-01-90-00-00-00	OTROS CARGO	0.00		0.00	0.00	0.00	
1903-01-90-01-00-00	OTROS CARGO	0.00		0.00	0.00	0.00	
1903-01-90-02-00-00	PATRIMONIO FI	0.00		0.00	0.00	0.00	
1903-02-00-00-00-00	PAGOS ANTICIPI	1,121,613.94		0.00	0.00	1,121,613.94	
1903-02-01-00-00-00	INTERESES PA	0.00		0.00	0.00	0.00	
1903-02-01-01-00-00	INTERESES PA	0.00		0.00	0.00	0.00	
1903-02-02-00-00-00	COMISIONES P,	0.00		0.00	0.00	0.00	
1903-02-02-01-00-00	COMISIONES P,	0.00		0.00	0.00	0.00	
1903-02-07-00-00-00	ARRENDAMIEN	0.00		0.00	0.00	0.00	
1903-02-07-01-00-00	ARRENDAMIEN	0.00		0.00	0.00	0.00	
1903-02-80-00-00-00	ANTICIPOS O P.	1,107,821.70		0.00	0.00	1,107,821.70	
1903-02-80-01-00-00	ANTICIPOS O P.	1,107,821.70		0.00	0.00	1,107,821.70	
1903-02-90-00-00-00	OTROS PAGOS	13,792.24		0.00	0.00	13,792.24	
1903-02-90-01-00-00	OTROS PAGOS	0.00		0.00	0.00	0.00	
1903-02-90-02-00-00	DEPOSITOS EN	13,792.24		0.00	0.00	13,792.24	
1903-02-90-03-00-00	OTROS GASTO	0.00		0.00	0.00	0.00	
1903-03-00-00-00-00	INTANGIBLES	2,097,372.49		0.00	0.00	2,097,372.49	
1903-03-01-00-00-00	CREDITO MERC	0.00		0.00	0.00	0.00	
1903-03-01-01-00-00	DE SUBSIDIARI	0.00		0.00	0.00	0.00	
1903-03-01-02-00-00	DE ASOCIADAS	0.00		0.00	0.00	0.00	
1903-03-01-03-00-00	DE NEGOCIOS	0.00		0.00	0.00	0.00	
1903-03-02-00-00-00	REVALUACION	0.00		0.00	0.00	0.00	
1903-03-02-01-00-00	DE SUBSIDIARI	0.00		0.00	0.00	0.00	
1903-03-02-02-00-00	DE ASOCIADAS	0.00		0.00	0.00	0.00	
1903-03-02-03-00-00	DE NEGOCIOS	0.00		0.00	0.00	0.00	
1903-03-03-00-00-00	GASTOS DE OF	0.00		0.00	0.00	0.00	
1903-03-03-01-00-00	GASTOS PRE-C	0.00		0.00	0.00	0.00	
1903-03-03-02-00-00	IMAGEN CORPC	0.00		0.00	0.00	0.00	
1903-03-04-00-00-00	REVALUACION	0.00		0.00	0.00	0.00	
1903-03-05-00-00-00	AMORTIZACION		0.00	0.00	0.00		0.00
1903-03-05-01-00-00	AMORTIZACION		0.00	0.00	0.00		0.00
1903-03-06-00-00-00	REVALUACION		0.00	0.00	0.00		0.00
1903-03-06-01-00-00	REVALUACION		0.00	0.00	0.00		0.00
1903-03-90-00-00-00	OTROS INTANG	2,097,372.49		0.00	0.00	2,097,372.49	
1903-03-91-00-00-00	REVALUACION	0.00		0.00	0.00	0.00	
1903-03-92-00-00-00	AMORTIZACION		0.00	0.00	0.00		0.00
1903-03-93-00-00-00	REVALUACION		0.00	0.00	0.00		0.00
1916-00-00-00-00-00	OTROS ACTIVO	60,000.00		0.00	0.00	60,000.00	
1916-04-00-00-00-00	ACTIVOS DEL P	0.00		0.00	0.00	0.00	
1916-04-01-00-00-00	PENSIONES	0.00		0.00	0.00	0.00	
1916-04-02-00-00-00	PRIMA DE ANTI	0.00		0.00	0.00	0.00	
1916-04-04-00-00-00	BENEFICIOS PC	0.00		0.00	0.00	0.00	
1916-04-04-01-00-00	BENEFICIOS PC	0.00		0.00	0.00	0.00	

1916-04-04-02-00-00	BENEFICIOS PC	0.00	0.00	0.00	0.00
1916-04-06-00-00-00	BENEFICIOS DII	0.00	0.00	0.00	0.00
1916-04-08-00-00-00	BENEFICIOS PC	0.00	0.00	0.00	0.00
1916-04-08-90-00-00	OTROS BENEFI	0.00	0.00	0.00	0.00
1916-06-00-00-00-00	OTROS	60,000.00	0.00	0.00	60,000.00
6409-03-00-00-00-00	PROCESADORE	0.00	0.00	0.00	0.00
6409-05-00-00-00-00	PLATAFORMAS	0.00	0.00	0.00	0.00
2000-00-00-00-00-00	PASIVO	201,106,557.27	345,670,322.49	349,852,152.83	205,288,387.61
2100-00-00-00-00-00	CAPTACION TR	195,229,153.14	342,774,942.68	344,625,210.80	197,079,421.26
2101-00-00-00-00-00	DEPOSITOS DE	195,229,153.14	342,774,942.68	344,625,210.80	197,079,421.26
2101-01-00-00-00-00	DEPOSITOS A L	195,216,666.68	342,774,832.22	344,624,989.88	197,066,824.34
2101-01-01-00-00-00	SIN INTERESES	1,721,649.48	49,475,293.77	49,702,291.65	1,948,647.36
2101-01-01-01-00-00	DEPOSITOS LIE	1,696,236.02	49,475,293.77	49,702,287.81	1,923,230.06
2101-01-01-01-01-00	CUENTA DE DE	1,696,236.02	49,475,293.77	49,702,287.81	1,923,230.06
2101-01-01-01-01-01	CDSR-LIBRE-GF	0.00	0.00	0.00	0.00
2101-01-01-01-01-02	CDSR-LIBRE-GF	0.00	0.00	0.00	0.00
2101-01-01-01-01-03	CDSR-LIBRE-GF	1,696,236.02	49,475,293.77	49,702,287.81	1,923,230.06
2101-01-01-01-01-04	CDSR-LIBRE-Gf	0.00	0.00	0.00	0.00
2101-01-01-01-01-05	CDSR-LIBRE-GF	0.00	0.00	0.00	0.00
2101-01-01-01-01-06	CDSR-LIBRE-GF	0.00	0.00	0.00	0.00
2101-01-01-01-01-07	CDSR-LIBRE-GF	0.00	0.00	0.00	0.00
2101-01-01-01-01-08	CDSR-LIBRE-GF	0.00	0.00	0.00	0.00
2101-01-01-01-01-09	CDSR-LIBRE-GF	0.00	0.00	0.00	0.00
2101-01-01-02-00-00	DEPOSITOS QL	25,413.46	0.00	3.84	25,417.30
2101-01-01-02-01-00	CUENTA DE DE	25,413.46	0.00	3.84	25,417.30
2101-01-01-02-01-01	CDSR-AMPARA	0.00	0.00	0.00	0.00
2101-01-01-02-01-02	CDSR-AMPARA	0.00	0.00	0.00	0.00
2101-01-01-02-01-03	CDSR-AMPARA	25,413.46	0.00	3.84	25,417.30
2101-01-01-02-01-04	CDSR-AMPARA	0.00	0.00	0.00	0.00
2101-01-01-02-01-05	CDSR-AMPARA	0.00	0.00	0.00	0.00
2101-01-01-02-01-06	CDSR-AMPARA	0.00	0.00	0.00	0.00
2101-01-01-02-01-07	CDSR-AMPARA	0.00	0.00	0.00	0.00
2101-01-01-02-01-08	CDSR-AMPARA	0.00	0.00	0.00	0.00
2101-01-01-02-01-09	CDSR-AMPARA	0.00	0.00	0.00	0.00
2101-01-02-00-00-00	CON INTERESE	193,495,017.20	293,299,538.45	294,922,698.23	195,118,176.98
2101-01-02-01-00-00	DEPOSITOS LIE	193,495,017.20	293,299,538.45	294,922,698.23	195,118,176.98
2101-01-02-01-01-00	CUENTA DE DE	193,495,017.20	293,299,538.45	294,922,698.23	195,118,176.98
2101-01-02-01-01-01	CDCR-LIBRE-GF	0.00	0.00	0.00	0.00
2101-01-02-01-01-02	CDCR-LIBRE-GF	0.00	0.00	0.00	0.00
2101-01-02-01-01-03	CDCR-LIBRE-GF	193,473,004.19	293,299,538.45	294,922,698.23	195,096,163.97
2101-01-02-01-01-04	CDCR-LIBRE-GF	0.00	0.00	0.00	0.00
2101-01-02-01-01-05	CDCR-LIBRE-GF	0.00	0.00	0.00	0.00
2101-01-02-01-01-06	CDCR-LIBRE-GF	0.00	0.00	0.00	0.00
2101-01-02-01-01-07	CDCR-LIBRE-Gf	0.00	0.00	0.00	0.00
2101-01-02-01-01-08	CDCR-LIBRE-GF	0.00	0.00	0.00	0.00
2101-01-02-01-01-09	CDCR-LIBRE-GF	0.00	0.00	0.00	0.00
2101-01-02-01-01-10	C G (COD 154) 1	22,013.01	0.00	0.00	22,013.01

2101-01-02-01-01-11	C G (COD 154) 1	22,013.01	0.00	0.00	22,013.01
2101-01-02-01-01-12	CREDITO GARA	0.00	0.00	0.00	0.00
2101-01-02-01-01-13	CREDITO GARA	0.00	0.00	0.00	0.00
2101-01-02-02-00-00	DEPOSITOS QL	0.00	0.00	0.00	0.00
2101-01-02-02-01-00	CUENTA DE DE	0.00	0.00	0.00	0.00
2101-01-02-02-01-01	CDCR-AMPARA	0.00	0.00	0.00	0.00
2101-01-02-02-01-02	CDCR-AMPARA	0.00	0.00	0.00	0.00
2101-01-02-02-01-03	CDCR-AMPARA	0.00	0.00	0.00	0.00
2101-01-02-02-01-04	CDCR-AMPARA	0.00	0.00	0.00	0.00
2101-01-02-02-01-05	CDCR-AMPARA	0.00	0.00	0.00	0.00
2101-01-02-02-01-06	CDCR-AMPARA	0.00	0.00	0.00	0.00
2101-01-02-02-01-07	CDCR-AMPARA	0.00	0.00	0.00	0.00
2101-01-02-02-01-08	CDCR-AMPARA	0.00	0.00	0.00	0.00
2101-01-02-02-01-09	CDCR-AMPARA	0.00	0.00	0.00	0.00
2101-02-00-00-00-00	DEPOSITOS DE	12,486.46	110.46	220.92	12,596.92
2101-02-01-00-00-00	DEPOSITOS LIE	12,486.46	110.46	220.92	12,596.92
2101-02-01-01-00-00	DEPOSITOS	12,486.46	0.00	110.46	12,596.92
2101-02-01-02-00-00	INTERESES PO	0.00	110.46	110.46	0.00
2101-02-02-00-00-00	DEPOSITOS QL	0.00	0.00	0.00	0.00
2111-00-00-00-00-00	DEPOSITOS A F	0.00	0.00	0.00	0.00
2111-01-00-00-00-00	DEPOSITOS A F	0.00	0.00	0.00	0.00
2111-01-01-00-00-00	DEPOSITOS A F	0.00	0.00	0.00	0.00
2111-01-02-00-00-00	DEPOSITOS A F	0.00	0.00	0.00	0.00
2111-01-03-00-00-00	DEPOSITOS A F	0.00	0.00	0.00	0.00
2111-04-00-00-00-00	DEPOSITOS RE	0.00	0.00	0.00	0.00
2111-04-01-00-00-00	DEPOSITOS LIE	0.00	0.00	0.00	0.00
2111-04-02-00-00-00	DEPOSITOS QL	0.00	0.00	0.00	0.00
2111-90-00-00-00-00	OTROS DEPOS	0.00	0.00	0.00	0.00
2111-90-10-00-00-00	DEPOSITOS LIE	0.00	0.00	0.00	0.00
2111-90-10-10-00-00	DEPOSITOS	0.00	0.00	0.00	0.00
2111-90-10-10-01-00	DEPOSITO A PL	0.00	0.00	0.00	0.00
2111-90-10-10-02-00	DEPOSITOS A F	0.00	0.00	0.00	0.00
2111-90-10-10-03-00	DEPOSITOS A F	0.00	0.00	0.00	0.00
2111-90-10-20-00-00	INTERESES PO	0.00	0.00	0.00	0.00
2111-90-20-00-00-00	DEPOSITOS QL	0.00	0.00	0.00	0.00
2125-00-00-00-00-00	TITULOS DE CF	0.00	0.00	0.00	0.00
2125-02-00-00-00-00	CERTIFICADOS	0.00	0.00	0.00	0.00
2125-90-00-00-00-00	OTROS	0.00	0.00	0.00	0.00
2401-20-00-00-00-00	CUENTAS SIN M	0.00	0.00	0.00	0.00
2209-00-00-00-00-00	COLATERALES	0.00	0.00	0.00	0.00
2209-01-00-00-00-00	REPORTOS	0.00	0.00	0.00	0.00
2209-90-00-00-00-00	OTROS COLATI	0.00	0.00	0.00	0.00
2219-00-00-00-00-00	OBLIGACIONES	0.00	0.00	0.00	0.00
2219-01-00-00-00-00	PASIVOS POR /	0.00	0.00	0.00	0.00
2300-00-00-00-00-00	PRESTAMOS B/	20,305.54	3,055.26	0.00	17,250.28
2302-00-00-00-00-00	DE CORTO PLA	20,305.54	3,055.26	0.00	17,250.28
2302-02-00-00-00-00	PRESTAMOS DI	0.00	0.00	0.00	0.00

2302-02-01-00-00-00	PRESTAMOS DI	0.00	0.00	0.00	0.00
2302-02-02-00-00-00	INTERESES PRI	0.00	0.00	0.00	0.00
2302-03-00-00-00-00	PRESTAMOS DI	20,305.54	3,055.26	0.00	17,250.28
2302-03-01-00-00-00	PRESTAMOS DI	20,305.54	3,055.26	0.00	17,250.28
2302-03-02-00-00-00	INTERESES PRI	0.00	0.00	0.00	0.00
2302-04-00-00-00-00	PRESTAMOS DI	0.00	0.00	0.00	0.00
2302-04-01-00-00-00	PRESTAMOS DI	0.00	0.00	0.00	0.00
2302-04-02-00-00-00	INTERESES PRI	0.00	0.00	0.00	0.00
2302-05-00-00-00-00	PRESTAMOS DI	0.00	0.00	0.00	0.00
2302-05-01-00-00-00	PRESTAMOS DI	0.00	0.00	0.00	0.00
2302-05-02-00-00-00	INTERESES PRI	0.00	0.00	0.00	0.00
2302-09-00-00-00-00	PRESTAMOS DI	0.00	0.00	0.00	0.00
2302-09-01-00-00-00	PRESTAMOS DI	0.00	0.00	0.00	0.00
2302-09-02-00-00-00	INTERESES PRI	0.00	0.00	0.00	0.00
2303-00-00-00-00-00	DE LARGO PLA	0.00	0.00	0.00	0.00
2303-02-00-00-00-00	PRESTAMOS DI	0.00	0.00	0.00	0.00
2303-02-01-00-00-00	PRESTAMOS DI	0.00	0.00	0.00	0.00
2303-02-02-00-00-00	INTERESES PRI	0.00	0.00	0.00	0.00
2303-03-00-00-00-00	PRESTAMOS DI	0.00	0.00	0.00	0.00
2303-03-01-00-00-00	PRESTAMOS DI	0.00	0.00	0.00	0.00
2303-03-02-00-00-00	INTERESES PRI	0.00	0.00	0.00	0.00
2303-04-00-00-00-00	PRESTAMOS DI	0.00	0.00	0.00	0.00
2303-04-01-00-00-00	PRESTAMOS DI	0.00	0.00	0.00	0.00
2303-04-02-00-00-00	INTERESES PRI	0.00	0.00	0.00	0.00
2303-05-00-00-00-00	PRESTAMOS DI	0.00	0.00	0.00	0.00
2303-05-01-00-00-00	PRESTAMOS DI	0.00	0.00	0.00	0.00
2303-05-02-00-00-00	INTERESES PRI	0.00	0.00	0.00	0.00
2303-09-00-00-00-00	PRESTAMOS DI	0.00	0.00	0.00	0.00
2303-09-01-00-00-00	PRESTAMOS DI	0.00	0.00	0.00	0.00
2303-09-02-00-00-00	INTERESES PRI	0.00	0.00	0.00	0.00
2400-00-00-00-00-00	OTRAS CUENTA	5,857,098.59	2,892,324.55	5,226,942.03	8,191,716.07
2401-00-00-00-00-00	ACREEDORES I	5,856,825.99	2,892,051.95	5,226,942.03	8,191,716.07
2401-02-00-00-00-00	PASIVOS DERIV	13,025.05	0.00	625,662.94	638,687.99
2401-02-05-00-00-00	ACEPTACIONES	0.00	0.00	0.00	0.00
2401-02-05-01-00-00	VARIOS ATM	0.00	0.00	0.00	0.00
2401-02-05-02-00-00	PRODUCTO PO	0.00	0.00	0.00	0.00
2401-02-05-03-00-00	POS OTROS	0.00	0.00	0.00	0.00
2401-02-05-04-00-00	VARIOS ATM	0.00	0.00	0.00	0.00
2401-02-05-05-00-00	EMBARGO DE E	0.00	0.00	0.00	0.00
2401-02-05-06-00-00	REVERSION DE	0.00	0.00	0.00	0.00
2401-02-05-07-00-00	AUTORIZACION	0.00	0.00	0.00	0.00
2401-02-05-08-00-00	CAPITALIZACIO	0.00	0.00	0.00	0.00
2401-02-05-09-00-00	CAPITALIZACIO	0.00	0.00	0.00	0.00
2401-02-05-10-00-00	CREDITO POR I	0.00	0.00	0.00	0.00
2401-02-05-11-00-00	CREDITO POR I	0.00	0.00	0.00	0.00
2401-02-05-12-00-00	PAGO DE CHEC	0.00	0.00	0.00	0.00
2401-02-05-13-00-00	LEVANTAMIENT	0.00	0.00	0.00	0.00



2401-02-05-14-00-00	CARGOS FIJOS	0.00	0.00	0.00	0.00
2401-02-05-15-00-00	COMISION POR	0.00	0.00	0.00	0.00
2401-02-05-16-00-00	IVA	0.00	0.00	0.00	0.00
2401-02-05-17-00-00	COMISION POR	0.00	0.00	0.00	0.00
2401-02-05-18-00-00	ORDEN DE PAG	0.00	0.00	0.00	0.00
2401-02-05-19-00-00	ENVIO INF. ELE	0.00	0.00	0.00	0.00
2401-02-05-20-00-00	ISR DE INTERE	0.00	0.00	0.00	0.00
2401-02-05-21-00-00	COMISION POR	0.00	0.00	0.00	0.00
2401-02-05-22-00-00	COMISION POR	0.00	0.00	0.00	0.00
2401-02-05-23-00-00	DEBITO AL INTE	0.00	0.00	0.00	0.00
2401-02-05-24-00-00	DÉBITO POR RE	0.00	0.00	0.00	0.00
2401-02-05-25-00-00	RETIRO X PRE	0.00	0.00	0.00	0.00
2401-02-05-26-00-00	CREDITO AL IN	0.00	0.00	0.00	0.00
2401-02-05-27-00-00	DEPOSITO EN C	0.00	0.00	0.00	0.00
2401-02-05-28-00-00	RECHAZO DE C	0.00	0.00	0.00	0.00
2401-02-05-29-00-00	PAGO DE SOBF	0.00	0.00	0.00	0.00
2401-02-05-30-00-00	PAGO DE INTEF	0.00	0.00	0.00	0.00
2401-02-05-31-00-00	CANCELACION	0.00	0.00	0.00	0.00
2401-02-05-32-00-00	RECHAZO DE C	0.00	0.00	0.00	0.00
2401-02-05-33-00-00	OPERACIONES	0.00	0.00	0.00	0.00
2401-02-05-34-00-00	OPERACIONES	0.00	0.00	0.00	0.00
2401-02-05-35-00-00	OPERACIONES	0.00	0.00	0.00	0.00
2401-02-05-36-00-00	OPERACIONES	0.00	0.00	0.00	0.00
2401-02-05-37-00-00	CORRECCION I	0.00	0.00	0.00	0.00
2401-02-05-38-00-00	CORRECCION I	0.00	0.00	0.00	0.00
2401-02-05-39-00-00	CANCELACION	0.00	0.00	0.00	0.00
2401-02-05-40-00-00	DEDUCCIÓN PC	0.00	0.00	0.00	0.00
2401-02-05-41-00-00	CAPITALIZACIO	0.00	0.00	0.00	0.00
2401-02-05-42-00-00	DEBITO POR PA	0.00	0.00	0.00	0.00
2401-02-05-43-00-00	ORDEN DE NO I	0.00	0.00	0.00	0.00
2401-02-05-44-00-00	ENTREGA DE L	0.00	0.00	0.00	0.00
2401-02-05-45-00-00	SOLICITUD DE I	0.00	0.00	0.00	0.00
2401-02-05-46-00-00	CONSULTA DE	0.00	0.00	0.00	0.00
2401-02-05-47-00-00	DEBITOS NOMII	0.00	0.00	0.00	0.00
2401-02-05-48-00-00	CREDITOS NOM	0.00	0.00	0.00	0.00
2401-02-05-49-00-00	DEBITOS DISPE	0.00	0.00	0.00	0.00
2401-02-05-50-00-00	CREDITOS DISF	0.00	0.00	0.00	0.00
2401-02-05-51-00-00	IVA DE COMISIC	0.00	0.00	0.00	0.00
2401-02-05-52-00-00	LEVANTAMIENT	0.00	0.00	0.00	0.00
2401-02-05-53-00-00	PAGO DE CHEC	0.00	0.00	0.00	0.00
2401-02-05-54-00-00	BLOQUEO TOT,	0.00	0.00	0.00	0.00
2401-02-05-55-00-00	CERTIFICACION	0.00	0.00	0.00	0.00
2401-02-05-56-00-00	LEVANTAMIENT	0.00	0.00	0.00	0.00
2401-02-05-57-00-00	NOTA DE DEBIT	0.00	0.00	0.00	0.00
2401-02-05-58-00-00	NOTA DE CRED	0.00	0.00	0.00	0.00
2401-02-05-59-00-00	IMPUESTO SOB	0.00	0.00	0.00	0.00
2401-02-05-60-00-00	CARGOS POR €	0.00	0.00	0.00	0.00



2401-02-05-61-00-00	AUTORIZACION	0.00	0.00	0.00	0.00
2401-02-05-62-00-00	DESAUTORIZACION	0.00	0.00	0.00	0.00
2401-02-05-63-00-00	PAGO DE AUTOCANCELACION	0.00	0.00	0.00	0.00
2401-02-05-64-00-00	APERTURA DE CUENTA	0.00	0.00	0.00	0.00
2401-02-05-65-00-00	BLOQUEO PARCIAL	0.00	0.00	0.00	0.00
2401-02-05-66-00-00	DEBITO POR TRANSFERENCIA	0.00	0.00	0.00	0.00
2401-02-05-67-00-00	CREDITO POR TRANSFERENCIA	0.00	0.00	0.00	0.00
2401-02-05-68-00-00	CONGELAMIENTO	0.00	0.00	0.00	0.00
2401-02-05-69-00-00	LEVANTAMIENTO	0.00	0.00	0.00	0.00
2401-02-05-70-00-00	RETIRO DE CUENTA	0.00	0.00	0.00	0.00
2401-02-05-71-00-00	ACTIVACION DE CUENTA	0.00	0.00	0.00	0.00
2401-02-05-72-00-00	INACTIVACION DE CUENTA	0.00	0.00	0.00	0.00
2401-02-05-73-00-00	PAGO DE SOBRESALIDOS	0.00	0.00	0.00	0.00
2401-02-05-74-00-00	PAGO DE INTERESES	0.00	0.00	0.00	0.00
2401-02-05-75-00-00	PAGO DE COMISIONES	0.00	0.00	0.00	0.00
2401-02-05-76-00-00	LEVANTAMIENTO DE FONDO	0.00	0.00	0.00	0.00
2401-02-05-77-00-00	PAGO DE CHEQUES	0.00	0.00	0.00	0.00
2401-02-05-78-00-00	DEVOLUCION DE CHEQUES	0.00	0.00	0.00	0.00
2401-02-05-79-00-00	PAGO DE SOBRESALIDOS	0.00	0.00	0.00	0.00
2401-02-05-80-00-00	PAGO DE INTERESES	0.00	0.00	0.00	0.00
2401-02-05-81-00-00	PAGO DE COMISIONES	0.00	0.00	0.00	0.00
2401-02-05-82-00-00	UTILIZACION DE CREDITO	0.00	0.00	0.00	0.00
2401-02-05-83-00-00	UTILIZACION DE CREDITO	0.00	0.00	0.00	0.00
2401-02-05-84-00-00	UTILIZACION DE CREDITO	0.00	0.00	0.00	0.00
2401-02-05-85-00-00	LEVANTAMIENTO DE FONDO	0.00	0.00	0.00	0.00
2401-02-05-86-00-00	RETIRO DE CUENTA	0.00	0.00	0.00	0.00
2401-02-05-87-00-00	INTERESES POR CREDITO	0.00	0.00	0.00	0.00
2401-02-05-88-00-00	LIBERACION DE CREDITO	0.00	0.00	0.00	0.00
2401-02-05-89-00-00	REVERSION DE CREDITO	0.00	0.00	0.00	0.00
2401-02-05-90-00-00	EJECUCION DE CREDITO	0.00	0.00	0.00	0.00
2401-02-05-91-00-00	MANEJO DE CREDITO	0.00	0.00	0.00	0.00
2401-02-05-92-00-00	APERTURA Y PAGO DE CREDITO	0.00	0.00	0.00	0.00
2401-02-05-93-00-00	SERVICIOS BANCARIOS	0.00	0.00	625,662.94	625,662.94
2401-02-05-94-00-00	DEPOSITOS NO PRODUCTIVOS	13,025.05	0.00	0.00	13,025.05
2401-02-06-00-00-00	ORDENES DE PAGO	0.00	0.00	0.00	0.00
2401-02-08-00-00-00	AVALES	0.00	0.00	0.00	0.00
2401-02-09-00-00-00	CUSTODIA O GARANTIA	0.00	0.00	0.00	0.00
2401-02-90-00-00-00	OTROS PASIVOS	0.00	0.00	0.00	0.00
2401-02-90-10-00-00	OTROS PASIVOS	0.00	0.00	0.00	0.00
2401-03-00-00-00-00	COMISIONES POR CREDITO	0.00	0.00	0.00	0.00
2401-03-01-00-00-00	COMISIONES POR CREDITO	0.00	0.00	0.00	0.00
2401-04-00-00-00-00	AFORO DERIVADO	0.00	0.00	0.00	0.00
2401-04-01-00-00-00	AFORO DERIVADO	0.00	0.00	0.00	0.00
2401-05-00-00-00-00	DIVIDENDOS POR ACCIONES	0.00	0.00	0.00	0.00
2401-05-01-00-00-00	DIVIDENDOS POR ACCIONES	0.00	0.00	0.00	0.00
2401-06-00-00-00-00	ACREEDORES POR PAGAR	0.00	0.00	0.00	0.00
2401-06-01-00-00-00	ACREEDORES POR PAGAR	0.00	0.00	0.00	0.00

2401-07-00-00-00-00	IMPUESTO AL V	1,844,375.86	951,076.45	577,673.92	1,470,973.33
2401-07-01-00-00-00	IVA TRASLADA	870,940.92	176,035.37	361,314.75	1,056,220.30
2401-07-01-01-00-00	IVA TRASLADA	1,232.15	3,489.77	3,360.03	1,102.41
2401-07-01-02-00-00	IVA TRASLADA	0.00	0.00	0.00	0.00
2401-07-01-03-00-00	IVA TRASLADA	0.00	0.00	0.00	0.00
2401-07-01-04-00-00	IVA TRASLADA	0.00	0.00	0.00	0.00
2401-07-01-05-00-00	OTROS INGRES	0.00	0.00	0.00	0.00
2401-07-01-06-00-00	IVA TRASLADA	869,708.77	172,545.60	357,954.72	1,055,117.89
2401-07-02-00-00-00	IVA TRASLADA	973,434.94	775,041.08	216,359.17	414,753.03
2401-07-02-01-00-00	IVA TRASLADA	26,599.53	3,601.34	3,489.77	26,487.96
2401-07-02-02-00-00	IVA TRASLADA	0.00	0.00	0.00	0.00
2401-07-02-03-00-00	IVA TRASLADA	167,390.50	0.00	40,323.80	207,714.30
2401-07-02-04-00-00	IVA TRASLADA	0.00	0.00	0.00	0.00
2401-07-02-05-00-00	OTROS INGRES	0.00	0.00	0.00	0.00
2401-07-02-06-00-00	IVA TRASLADA	779,444.91	771,439.74	172,545.60	180,550.77
2401-07-02-07-00-00	IVA TRASLADA	0.00	0.00	0.00	0.00
2401-07-03-00-00-00	IVA RETENIDO	0.00	0.00	0.00	0.00
2401-07-03-01-00-00	IVA RETENIDO	0.00	0.00	0.00	0.00
2401-07-03-02-00-00	IVA RETENIDO	0.00	0.00	0.00	0.00
2401-07-03-03-00-00	IVA RETENIDO	0.00	0.00	0.00	0.00
2401-07-04-00-00-00	IVA RETENIDO	0.00	0.00	0.00	0.00
2401-07-04-01-00-00	IVA RETENIDO	0.00	0.00	0.00	0.00
2401-07-04-02-00-00	IVA RETENIDO	0.00	0.00	0.00	0.00
2401-07-04-03-00-00	IVA RETENIDO	0.00	0.00	0.00	0.00
2401-08-00-00-00-00	OTROS IMPUES	198,036.25	198,036.00	251,097.75	251,098.00
2401-08-01-00-00-00	IMPUESTOS RE	171,000.77	171,001.00	223,863.81	223,863.58
2401-08-01-01-00-00	10% HONORAR	0.00	0.00	0.00	0.00
2401-08-01-02-00-00	10% ARRENDAM	0.00	0.00	0.00	0.00
2401-08-01-03-00-00	ISPT	132,416.77	132,417.00	199,323.81	199,323.58
2401-08-01-04-00-00	IMPUESTO SOE	17,584.00	17,584.00	24,540.00	24,540.00
2401-08-01-05-00-00	ISPT ASIMILAD	21,000.00	21,000.00	0.00	0.00
2401-08-01-06-00-00	APERTURA	0.00	0.00	0.00	0.00
2401-08-01-07-00-00	IMPUESTO DEP	0.00	0.00	0.00	0.00
2401-08-01-09-00-00	RETENCION ISF	0.00	0.00	0.00	0.00
2401-08-01-08-00-00	RETENCION ISF	27,035.48	27,035.00	27,233.94	27,234.42
2401-08-02-00-00-00	DERECHOS PO	0.00	0.00	0.00	0.00
2401-09-00-00-00-00	IMPTOS Y APOF	76,531.15	36,299.69	139,031.67	179,263.13
2401-09-01-00-00-00	APORTACIONE:	0.00	0.00	0.00	0.00
2401-09-01-01-00-00	I.M.S.S.	0.00	0.00	0.00	0.00
2401-09-01-02-00-00	AFORE	0.00	0.00	0.00	0.00
2401-09-01-03-00-00	INFONAVIT	0.00	0.00	0.00	0.00
2401-09-01-04-00-00	2% SOBRE NOM	0.00	0.00	0.00	0.00
2401-09-02-00-00-00	PATRONALES	36,299.69	29,804.38	127,721.21	134,216.52
2401-09-02-01-00-00	CUOTAS IMSS	36,299.69	29,804.38	24,291.23	30,786.54
2401-09-02-02-00-00	CUOTAS IMSS F	0.00	0.00	0.00	0.00
2401-09-02-03-00-00	SAR	0.00	0.00	61,490.96	61,490.96
2401-09-02-04-00-00	INFONAVIT	0.00	0.00	41,939.02	41,939.02

2401-09-03-00-00-00	OBRERA	40,231.46	6,495.31	11,310.46	45,046.61
2401-09-03-01-00-00	CUOTAS IMSS	11,060.34	6,495.31	11,310.46	15,875.49
2401-09-03-02-00-00	CUOTAS IMSS F	0.00	0.00	0.00	0.00
2401-09-03-03-00-00	INFONAVIT	0.00	0.00	0.00	0.00
2401-09-03-04-00-00	FONACOT	0.00	0.00	0.00	0.00
2401-09-03-05-00-00	PRIMA POR VA	29,171.12	0.00	0.00	29,171.12
2401-10-00-00-00-00	PROVISION PAF	468,298.67	0.00	0.00	468,298.67
2401-10-06-00-00-00	BENEFICIOS DII	0.00	0.00	0.00	0.00
2401-10-07-00-00-00	BENEFICIOS PC	269,985.00	0.00	0.00	269,985.00
2401-10-07-01-00-00	BENEFICIOS X	269,985.00	0.00	0.00	269,985.00
2401-10-07-02-00-00	BENEFICIOS PC	0.00	0.00	0.00	0.00
2401-10-08-00-00-00	BENEFICIOS PC	198,313.67	0.00	0.00	198,313.67
2401-10-08-01-00-00	PENSIONES	0.00	0.00	0.00	0.00
2401-10-08-02-00-00	PRIMA DE ANTI	198,313.67	0.00	0.00	198,313.67
2401-10-08-90-00-00	OTROS BENEFI	0.00	0.00	0.00	0.00
2401-12-00-00-00-00	PROVISIONES F	2,030,148.07	1,688,822.45	3,613,845.08	3,955,170.70
2401-12-02-00-00-00	HONORARIOS Y	435,364.63	0.00	108,597.09	543,961.72
2401-12-02-01-00-00	HONORARIOS	435,364.63	0.00	108,597.09	543,961.72
2401-12-02-02-00-00	RENTAS	0.00	0.00	0.00	0.00
2401-12-03-00-00-00	GASTOS DE PR	0.00	0.00	0.00	0.00
2401-12-03-01-00-00	GASTOS DE PR	0.00	0.00	0.00	0.00
2401-12-04-00-00-00	APRTCNS FONI	48,808.11	48,807.29	49,269.86	49,270.68
2401-12-04-01-00-00	APRTCNS FONI	48,808.11	48,807.29	49,269.86	49,270.68
2401-12-06-00-00-00	GASTOS EN TE	0.00	0.00	0.00	0.00
2401-12-06-01-00-00	GASTOS EN TE	0.00	0.00	0.00	0.00
2401-12-90-00-00-00	OTRAS PROVIS	1,545,975.33	1,640,015.16	3,455,978.13	3,361,938.30
2401-12-90-01-00-00	AGUINALDOS	246,425.20	273,422.00	26,996.80	0.00
2401-12-90-02-00-00	APORTACION A	0.00	0.00	0.00	0.00
2401-12-90-03-00-00	LUZ	0.00	0.00	0.00	0.00
2401-12-90-04-00-00	SUELDO Y SAL	0.01	370,743.79	370,743.79	0.01
2401-12-90-05-00-00	PROVISIONES F	355,511.71	76,360.60	76,360.60	355,511.71
2401-12-90-06-00-00	FINE SERVICIO	220,522.94	53,482.98	53,482.98	220,522.94
2401-12-90-07-00-00	FIMPE FIDEICO	1,469.53	1,469.53	1,469.53	1,469.53
2401-12-90-08-00-00	SISTEMA DE TF	0.00	236,303.60	236,303.60	0.00
2401-12-90-09-00-00	SERVICIOS BRC	0.00	0.00	0.00	0.00
2401-12-90-10-00-00	BANCO DEL BIE	7,706.50	0.00	0.00	7,706.50
2401-12-90-11-00-00	PROMOCION Y	0.00	0.00	0.00	0.00
2401-12-90-12-00-00	PROVISION REF	81,200.00	0.00	30,000.00	111,200.00
2401-12-90-13-00-00	AMSOFIPO AC	12,876.00	0.00	0.00	12,876.00
2401-12-90-14-00-00	SGMM NOMINA	3,364.64	8,055.04	8,055.04	3,364.64
2401-12-90-15-00-00	PRESTAMO DE	2,182.98	12,917.62	15,100.62	4,365.98
2401-12-90-16-00-00	CANCELACION	5,500.01	0.00	0.00	5,500.01
2401-12-90-17-00-00	SERVICIOS BRC	0.00	0.00	0.00	0.00
2401-12-90-18-00-00	CUMPLIMIENTC	0.00	0.00	0.00	0.00
2401-12-90-19-00-00	CECOBAN	0.00	607,260.00	2,519,584.23	1,912,324.23
2401-12-90-20-00-00	Circulo de Credit	609,215.81	0.00	112,628.46	721,844.27
2401-12-90-21-00-00	Notaria 123 S.C	0.00	0.00	5,252.48	5,252.48

2401-13-00-00-00-00	PASIVO POR AF	0.00	0.00	0.00	0.00
2401-13-01-00-00-00	PASIVO POR AF	0.00	0.00	0.00	0.00
2401-15-00-00-00-00	ACREEDORES I	0.00	0.00	0.00	0.00
2401-15-01-00-00-00	ACREEDORES I	0.00	0.00	0.00	0.00
2401-22-00-00-00-00	BENEFICIOS DII	0.00	0.00	0.00	0.00
2401-90-00-00-00-00	OTROS ACREEI	1,226,410.94	17,817.36	19,630.67	1,228,224.25
2401-90-01-00-00-00	CUENTAS TCB	0.00	0.00	0.00	0.00
2401-90-01-01-00-00	GESTOR DE INK	0.00	0.00	0.00	0.00
2401-90-01-02-00-00	ACREEDORES I	0.00	0.00	0.00	0.00
2401-90-01-03-00-00	CUENTAS COM	0.00	0.00	0.00	0.00
2401-90-01-04-00-00	SOBRANTES DE	0.00	0.00	0.00	0.00
2401-90-02-00-00-00	SOCIOS	0.00	0.00	0.00	0.00
2401-90-02-01-00-00	SOCIOS	0.00	0.00	0.00	0.00
2401-90-03-00-00-00	OTROS	1,226,410.94	0.00	1,813.31	1,228,224.25
2401-90-03-01-00-00	DEPOSITOS CL	123,414.97	0.00	0.00	123,414.97
2401-90-03-02-00-00	AMUCSS	0.00	0.00	0.00	0.00
2401-90-03-03-00-00	PROYECTO SO	0.00	0.00	0.00	0.00
2401-90-03-04-00-00	ACLARACIONES	1,099,727.25	0.00	1,813.31	1,101,540.56
2401-90-03-05-00-00	CANCELACION	3,268.72	0.00	0.00	3,268.72
2401-90-04-00-00-00	PENSION ALIME	0.00	17,817.36	17,817.36	0.00
2402-00-00-00-00-00	IMPUESTOS A L	0.00	0.00	0.00	0.00
2402-02-00-00-00-00	IMPUESTOS A L	0.00	0.00	0.00	0.00
2402-02-01-00-00-00	ISR	0.00	0.00	0.00	0.00
2402-02-02-00-00-00	IETU	0.00	0.00	0.00	0.00
2402-04-00-00-00-00	IMPUESTOS A L	0.00	0.00	0.00	0.00
2402-04-01-00-00-00	IMPUESTOS SC	0.00	0.00	0.00	0.00
2402-04-02-00-00-00	IETU	0.00	0.00	0.00	0.00
2402-04-03-00-00-00	IMPUESTO AL A	0.00	0.00	0.00	0.00
2403-00-00-00-00-00	APORT FUT AU	0.00	0.00	0.00	0.00
2403-01-00-00-00-00	APORT FUT AU	0.00	0.00	0.00	0.00
2403-01-01-00-00-00	RES. P/FUT AU	0.00	0.00	0.00	0.00
2408-00-00-00-00-00	PTU POR PAGA	0.00	0.00	0.00	0.00
2409-00-00-00-00-00	ACREEDORES I	0.00	0.00	0.00	0.00
2409-01-00-00-00-00	COMPRAVENTA	0.00	0.00	0.00	0.00
2409-02-00-00-00-00	INVERSIONES E	0.00	0.00	0.00	0.00
2409-03-00-00-00-00	REPORTOS	0.00	0.00	0.00	0.00
2412-00-00-00-00-00	FONDO DE OBF	0.00	0.00	0.00	0.00
2412-01-00-00-00-00	FONDO DE OBF	0.00	0.00	0.00	0.00
2413-00-00-00-00-00	ACREEDORES I	272.60	272.60	0.00	0.00
2413-01-00-00-00-00	OPERACIONES	0.00	0.00	0.00	0.00
2413-02-00-00-00-00	OPERACIONES	272.60	272.60	0.00	0.00
2413-04-00-00-00-00	DEPOSITOS EN	0.00	0.00	0.00	0.00
2413-90-00-00-00-00	OTROS	0.00	0.00	0.00	0.00
2700-00-00-00-00-00	OBLIGACIONES	0.00	0.00	0.00	0.00
2701-01-00-00-00-00	DE CONVERSIC	0.00	0.00	0.00	0.00
2701-03-00-00-00-00	NO CONVERTIE	0.00	0.00	0.00	0.00
2701-04-00-00-00-00	DE CONVERSIC	0.00	0.00	0.00	0.00

2701-05-00-00-00-00	DE CONVERSIC	0.00	0.00	0.00	0.00
2800-00-00-00-00-00	IMPUESTOS Y F	0.00	0.00	0.00	0.00
2801-00-00-00-00-00	IMPUESTOS A L	0.00	0.00	0.00	0.00
2801-50-00-00-00-00	DIFERENCIAS T	0.00	0.00	0.00	0.00
2803-00-00-00-00-00	PTU DIFERIDA (0.00	0.00	0.00	0.00
2900-00-00-00-00-00	CREDITOS DIFE	0.00	0.00	0.00	0.00
2931-00-00-00-00-00	CREDITOS DIFE	0.00	0.00	0.00	0.00
2931-01-00-00-00-00	COMISIONES P	0.00	0.00	0.00	0.00
2931-01-01-00-00-00	COMISION POR	0.00	0.00	0.00	0.00
2931-01-01-01-00-00	EJERCICIO 201	0.00	0.00	0.00	0.00
2931-01-01-02-00-00	EJERCICIO 202	0.00	0.00	0.00	0.00
2931-01-01-03-00-00	EJERCICIO 202	0.00	0.00	0.00	0.00
2931-01-01-04-00-00	EJERCICIO 202	0.00	0.00	0.00	0.00
2931-01-01-05-00-00	EJERCICIO 202	0.00	0.00	0.00	0.00
2931-01-02-00-00-00	COMISION POR	0.00	0.00	0.00	0.00
2931-01-02-01-00-00	EJERCICIO 201	0.00	0.00	0.00	0.00
2931-01-02-02-00-00	EJERCICIO 202	0.00	0.00	0.00	0.00
2931-01-02-03-00-00	EJERCICIO 202	0.00	0.00	0.00	0.00
2931-01-02-04-00-00	EJERCICIO 202	0.00	0.00	0.00	0.00
2931-01-02-05-00-00	EJERCICIO 202	0.00	0.00	0.00	0.00
2931-01-03-00-00-00	COMISION POR	0.00	0.00	0.00	0.00
2931-01-03-01-00-00	EJERCICIO 201	0.00	0.00	0.00	0.00
2931-01-03-02-00-00	EJERCICIO 202	0.00	0.00	0.00	0.00
2931-01-03-03-00-00	EJERCICIO 202	0.00	0.00	0.00	0.00
2931-01-03-04-00-00	EJERCICIO 202	0.00	0.00	0.00	0.00
2931-01-03-05-00-00	EJERCICIO 202	0.00	0.00	0.00	0.00
2931-04-00-00-00-00	ING. FIN. POR C	0.00	0.00	0.00	0.00
2931-05-00-00-00-00	OTROS INGRES	0.00	0.00	0.00	0.00
2931-06-00-00-00-00	PREMIO POR AI	0.00	0.00	0.00	0.00
2931-09-00-00-00-00	ING. FIN. POR C	0.00	0.00	0.00	0.00
2931-11-00-00-00-00	ING X OPCION I	0.00	0.00	0.00	0.00
2931-12-00-00-00-00	COMISIONES X	0.00	0.00	0.00	0.00
2931-90-00-00-00-00	OTROS CREDIT	0.00	0.00	0.00	0.00
2932-00-00-00-00-00	COBROS ANTIC	0.00	0.00	0.00	0.00
2932-01-00-00-00-00	INTERESES CO	0.00	0.00	0.00	0.00
2932-01-01-00-00-00	INTERESES CO	0.00	0.00	0.00	0.00
2932-01-02-00-00-00	INTERESES CO	0.00	0.00	0.00	0.00
2932-02-00-00-00-00	COMISIONES C	0.00	0.00	0.00	0.00
2932-02-01-00-00-00	COMISIONES C	0.00	0.00	0.00	0.00
2932-02-02-00-00-00	COMISIONES C	0.00	0.00	0.00	0.00
2932-07-00-00-00-00	INGRESOS POF	0.00	0.00	0.00	0.00
2932-07-01-00-00-00	INGRESOS POF	0.00	0.00	0.00	0.00
2932-07-02-00-00-00	INGRESOS POF	0.00	0.00	0.00	0.00
2932-08-00-00-00-00	COB ANT DE BII	0.00	0.00	0.00	0.00
2932-08-01-00-00-00	COB ANT DE BII	0.00	0.00	0.00	0.00
2932-08-02-00-00-00	COB ANT DE BII	0.00	0.00	0.00	0.00
2932-90-00-00-00-00	OTROS COBRO	0.00	0.00	0.00	0.00

2932-90-01-00-00-00	OTROS COBRO	0.00	0.00	0.00	0.00
2932-90-02-00-00-00	OTROS COBRO	0.00	0.00	0.00	0.00
2932-90-02-01-00-00	SEGUROS PAR	0.00	0.00	0.00	0.00
2932-90-02-01-01-00	EJERCICIO 2019	0.00	0.00	0.00	0.00
2932-90-02-01-02-00	EJERCICIO 2020	0.00	0.00	0.00	0.00
2932-90-02-01-03-00	EJERCICIO 2021	0.00	0.00	0.00	0.00
2932-90-02-01-04-00	EJERCICIO 2022	0.00	0.00	0.00	0.00
2932-90-02-01-05-00	EJERCICIO 2023	0.00	0.00	0.00	0.00
4000-00-00-00-00-00	CAPITAL	41,925,158.55	0.00	12,000,000.00	53,925,158.55
4100-00-00-00-00-00	CAPITAL CONTI	93,620,000.00	0.00	12,000,000.00	105,620,000.00
4101-00-00-00-00-00	CAPITAL SOCIA	42,350,000.00	0.00	0.00	42,350,000.00
4101-01-00-00-00-00	FIJO	24,100,000.00	0.00	0.00	24,100,000.00
4101-01-01-00-00-00	ENRIQUE FLOR	0.00	0.00	0.00	0.00
4101-01-02-00-00-00	ADOLFO PEREZ	0.00	0.00	0.00	0.00
4101-01-03-00-00-00	ANDRES ESCUI	0.00	0.00	0.00	0.00
4101-01-04-00-00-00	OSARIO LEON S	0.00	0.00	0.00	0.00
4101-01-05-00-00-00	RUTH E. MORAI	0.00	0.00	0.00	0.00
4101-01-06-00-00-00	JESUS C. COLC	0.00	0.00	0.00	0.00
4101-01-07-00-00-00	AURORA MA. M	0.00	0.00	0.00	0.00
4101-01-08-00-00-00	ALICIA DE LA PI	0.00	0.00	0.00	0.00
4101-01-09-00-00-00	JULIO C. SAMP/	0.00	0.00	0.00	0.00
4101-01-10-00-00-00	GONZALO G. QI	0.00	0.00	0.00	0.00
4101-01-11-00-00-00	ANA LOURDES	0.00	0.00	0.00	0.00
4101-01-12-00-00-00	NO EXHIBIDO	0.00	0.00	0.00	0.00
4101-01-13-00-00-00	TENEDORA TRI	23,859,000.00	0.00	0.00	23,859,000.00
4101-01-14-00-00-00	TENEDORA TRI	241,000.00	0.00	0.00	241,000.00
4101-02-00-00-00-00	CAPITAL SOCIA	18,250,000.00	0.00	0.00	18,250,000.00
4101-02-01-00-00-00	NO EXHIBIDO	0.00	0.00	0.00	0.00
4101-02-02-00-00-00	ENRIQUE FLOR	0.00	0.00	0.00	0.00
4101-02-03-00-00-00	ADOLFO PEREZ	0.00	0.00	0.00	0.00
4101-02-04-00-00-00	ANDRES ESCUI	0.00	0.00	0.00	0.00
4101-02-05-00-00-00	ROSARIO LEON	0.00	0.00	0.00	0.00
4101-02-06-00-00-00	RUTH E. MORAI	0.00	0.00	0.00	0.00
4101-02-07-00-00-00	JESUS C. COLC	0.00	0.00	0.00	0.00
4101-02-08-00-00-00	AURORA MA. M	0.00	0.00	0.00	0.00
4101-02-09-00-00-00	ALICIA DE LA PI	0.00	0.00	0.00	0.00
4101-02-10-00-00-00	JULIO C. SAMP/	0.00	0.00	0.00	0.00
4101-02-11-00-00-00	GONZALO G. QI	0.00	0.00	0.00	0.00
4101-02-12-00-00-00	ANA LOURDES	0.00	0.00	0.00	0.00
4101-02-13-00-00-00	TENEDORA TRI	18,068,000.00	0.00	0.00	18,068,000.00
4101-02-14-00-00-00	TENEDORA TRI	182,000.00	0.00	0.00	182,000.00
4102-00-00-00-00-00	CAPITAL SOCIA	0.00	0.00	0.00	0.00
4102-01-00-00-00-00	FIJO	0.00	0.00	0.00	0.00
4102-02-00-00-00-00	VARIABLE	0.00	0.00	0.00	0.00
4103-00-00-00-00-00	INCREMENTO F	0.00	0.00	0.00	0.00
4104-00-00-00-00-00	PRIMA EN VENT	0.00	0.00	0.00	0.00
4105-00-00-00-00-00	INC X ACT DE L	0.00	0.00	0.00	0.00

4107-00-00-00-00-00	APORT P/ FUT./	51,270,000.00	0.00	12,000,000.00	63,270,000.00
4107-01-00-00-00-00	ENRIQUE FLOR	0.00	0.00	0.00	0.00
4107-02-00-00-00-00	ADOLFO PEREZ	0.00	0.00	0.00	0.00
4107-03-00-00-00-00	ANDRES ESCUI	0.00	0.00	0.00	0.00
4107-04-00-00-00-00	ROSARIO LEON	0.00	0.00	0.00	0.00
4107-05-00-00-00-00	RUTH E. MORAI	0.00	0.00	0.00	0.00
4107-06-00-00-00-00	AURORA MA. M	0.00	0.00	0.00	0.00
4107-07-00-00-00-00	ALICIA DE LA PI	0.00	0.00	0.00	0.00
4107-08-00-00-00-00	JULIO C. SAMP/	0.00	0.00	0.00	0.00
4107-09-00-00-00-00	GONZALO G. QI	0.00	0.00	0.00	0.00
4107-10-00-00-00-00	ANA LOURDES	0.00	0.00	0.00	0.00
4107-11-00-00-00-00	LOURDES PERE	0.00	0.00	0.00	0.00
4107-12-00-00-00-00	AMUCSS	0.00	0.00	0.00	0.00
4107-13-00-00-00-00	TENEDORA TRI	51,005,000.00	0.00	11,880,000.00	62,885,000.00
4107-14-00-00-00-00	TENEDORA TRI	265,000.00	0.00	120,000.00	385,000.00
4108-00-00-00-00-00	INC X ACT APOI	0.00	0.00	0.00	0.00
4111-00-00-00-00-00	OBLIGACIONES	0.00	0.00	0.00	0.00
4112-00-00-00-00-00	INC X ACT DE C	0.00	0.00	0.00	0.00
4113-00-00-00-00-00	APORTACIONE:	0.00	0.00	0.00	0.00
4114-00-00-00-00-00	INC X ACT DE L	0.00	0.00	0.00	0.00
4115-00-00-00-00-00	PATRIMONIO FI	0.00	0.00	0.00	0.00
4116-00-00-00-00-00	INCRM POR AC'	0.00	0.00	0.00	0.00
4117-00-00-00-00-00	EFECTO POR IN	0.00	0.00	0.00	0.00
4118-00-00-00-00-00	INC. POR ACT. I	0.00	0.00	0.00	0.00
4200-00-00-00-00-00	CAPITAL GANAI	-51,694,841.45	0.00	0.00	-51,694,841.45
4201-00-00-00-00-00	RESERVAS DE	0.00	0.00	0.00	0.00
4201-02-00-00-00-00	OTRAS RESERV	0.00	0.00	0.00	0.00
4201-03-00-00-00-00	FONDO SOCIAL	0.00	0.00	0.00	0.00
4201-04-00-00-00-00	FONDO DE RES	0.00	0.00	0.00	0.00
4201-05-00-00-00-00	FONDO DE RES	0.00	0.00	0.00	0.00
4202-00-00-00-00-00	INCREMENTO F	0.00	0.00	0.00	0.00
4202-02-00-00-00-00	OTRAS RESERV	0.00	0.00	0.00	0.00
4202-03-00-00-00-00	FONDO SOCIAL	0.00	0.00	0.00	0.00
4202-04-00-00-00-00	FONDO DE RES	0.00	0.00	0.00	0.00
4202-05-00-00-00-00	FONDO DE RES	0.00	0.00	0.00	0.00
4203-00-00-00-00-00	RESULTADO DE	-51,694,841.45	0.00	0.00	-51,694,841.45
4203-01-00-00-00-00	RESULTADO PC	-51,694,841.45	0.00	0.00	-51,694,841.45
4203-01-01-00-00-00	RESULTADO DE	-73,065.86	0.00	0.00	-73,065.86
4203-01-02-00-00-00	RESULTADO DE	-119,687.07	0.00	0.00	-119,687.07
4203-01-03-00-00-00	RESULTADO DE	-1,243,967.16	0.00	0.00	-1,243,967.16
4203-01-04-00-00-00	RESULTADO DE	-1,222,604.63	0.00	0.00	-1,222,604.63
4203-01-05-00-00-00	RESULTADO DE	-623,369.59	0.00	0.00	-623,369.59
4203-01-06-00-00-00	RESULTADO DE	-237,158.67	0.00	0.00	-237,158.67
4203-01-07-00-00-00	RESULTADO DE	-7,625,461.96	0.00	0.00	-7,625,461.96
4203-01-08-00-00-00	RESULTADO DE	0.00	0.00	0.00	0.00
4203-01-09-00-00-00	RESULTADO DE	0.00	0.00	0.00	0.00
4203-01-10-00-00-00	RESULTADO DE	-11,591,614.37	0.00	0.00	-11,591,614.37



4203-01-11-00-00-00	RESULTADO DE	0.00	0.00	0.00	0.00
4203-01-12-00-00-00	RESULTADO DE	0.00	0.00	0.00	0.00
4203-01-13-00-00-00	RESULTADO DE	-1,296,058.75	0.00	0.00	-1,296,058.75
4203-01-14-00-00-00	RESULTADO DE	-1,693,692.80	0.00	0.00	-1,693,692.80
4203-01-15-00-00-00	RESULTADO DE	-8,332,617.10	0.00	0.00	-8,332,617.10
4203-01-16-00-00-00	RESULTADO DE	-11,145,068.09	0.00	0.00	-11,145,068.09
4203-01-17-00-00-00	RESULTADO DE	-6,490,475.40	0.00	0.00	-6,490,475.40
4203-02-00-00-00-00	RESULTADO X (0.00	0.00	0.00	0.00
4204-00-00-00-00-00	INC X ACT DEL	0.00	0.00	0.00	0.00
4205-00-00-00-00-00	RESULTADO PC	0.00	0.00	0.00	0.00
4205-01-00-00-00-00	VALUACION	0.00	0.00	0.00	0.00
4205-02-00-00-00-00	RESULTADO PC	0.00	0.00	0.00	0.00
4205-03-00-00-00-00	EFECTO DE IMF	0.00	0.00	0.00	0.00
4205-04-00-00-00-00	ESTM X IMPTOE	0.00	0.00	0.00	0.00
4209-00-00-00-00-00	RESULTADO PC	0.00	0.00	0.00	0.00
4209-01-00-00-00-00	POR VALUACIO	0.00	0.00	0.00	0.00
4214-00-00-00-00-00	INC X ACT DEL	0.00	0.00	0.00	0.00
4214-01-00-00-00-00	POR VALUACIO	0.00	0.00	0.00	0.00
4214-02-00-00-00-00	POR VALUACIO	0.00	0.00	0.00	0.00
4214-03-00-00-00-00	INC. X ACT DEL	0.00	0.00	0.00	0.00
4214-04-00-00-00-00	AJUSTES POR (0.00	0.00	0.00	0.00
4223-00-00-00-00-00	REMEDIACIONES	0.00	0.00	0.00	0.00
4223-01-00-00-00-00	RESULTADOS A	0.00	0.00	0.00	0.00
4223-01-01-00-00-00	VALUACION	0.00	0.00	0.00	0.00
4223-01-02-00-00-00	RESULTADO PC	0.00	0.00	0.00	0.00
4223-01-03-00-00-00	EFECTO DE IMF	0.00	0.00	0.00	0.00
4223-01-04-00-00-00	ESTIMACION X	0.00	0.00	0.00	0.00
4223-02-00-00-00-00	RESULTADO EM	0.00	0.00	0.00	0.00
4223-02-01-00-00-00	VALUACION	0.00	0.00	0.00	0.00
4223-02-02-00-00-00	RESULTADO PC	0.00	0.00	0.00	0.00
4223-02-03-00-00-00	EFECTO DE IMF	0.00	0.00	0.00	0.00
4223-02-04-00-00-00	ESTIMACION X	0.00	0.00	0.00	0.00
4224-00-00-00-00-00	INC X ACT D LA	0.00	0.00	0.00	0.00
4290-00-00-00-00-00	INC X ACT DEL	0.00	0.00	0.00	0.00
5000-00-00-00-00-00	INGRESOS RES	24,118,439.44	0.00	1,932,900.98	26,051,340.42
5050-00-00-00-00-00	OTROS INGRES	404,771.42	0.00	65,175.06	469,946.48
5050-01-00-00-00-00	RECUPERACIOI	5.53	0.00	13.40	18.93
5050-01-01-00-00-00	CREDITOS COM	5.53	0.00	13.40	18.93
5050-01-01-01-00-00	ACTIVIDAD EMF	5.53	0.00	13.40	18.93
5050-01-01-01-01-00	OPERACIONES	0.00	0.00	0.00	0.00
5050-01-01-01-02-00	OPERACIONES	0.00	0.00	0.00	0.00
5050-01-01-01-03-00	CREDITOS PUE	0.00	0.00	0.00	0.00
5050-01-01-01-04-00	OPERACIONES	0.00	0.00	0.00	0.00
5050-01-01-01-05-00	OPERACIONES	0.00	0.00	0.00	0.00
5050-01-01-01-06-00	MICROCREDITC	0.00	0.00	0.00	0.00
5050-01-01-01-07-00	OTROS	5.53	0.00	13.40	18.93
5050-01-01-02-00-00	PRESTAMOS DI	0.00	0.00	0.00	0.00

5050-01-02-00-00-00	CREDITOS DE C	0.00	0.00	0.00	0.00
5050-01-02-01-00-00	TARJETA DE CF	0.00	0.00	0.00	0.00
5050-01-02-02-00-00	PERSONALES	0.00	0.00	0.00	0.00
5050-01-02-03-00-00	AUTOMOTRIZ	0.00	0.00	0.00	0.00
5050-01-02-04-00-00	ADQUISICION D	0.00	0.00	0.00	0.00
5050-01-02-05-00-00	OPERACIONES	0.00	0.00	0.00	0.00
5050-01-02-13-00-00	NOMINA	0.00	0.00	0.00	0.00
5050-01-02-90-00-00	OTROS CREDIT	0.00	0.00	0.00	0.00
5050-01-03-00-00-00	CREDITOS A LA	0.00	0.00	0.00	0.00
5050-01-03-01-00-00	MEDIA Y RESID	0.00	0.00	0.00	0.00
5050-01-03-02-00-00	DE INTERES SC	0.00	0.00	0.00	0.00
5050-04-00-00-00-00	UTILIDAD POR I	0.00	0.00	0.00	0.00
5050-05-00-00-00-00	PERDIDA POR C	0.00	0.00	0.00	0.00
5050-06-00-00-00-00	CANCELACION	0.00	0.00	0.00	0.00
5050-07-00-00-00-00	DONATIVOS	0.00	0.00	0.00	0.00
5050-08-00-00-00-00	PERDIDA POR A	0.00	0.00	0.00	0.00
5050-10-00-00-00-00	PERDIDA EN CU	0.00	0.00	0.00	0.00
5050-11-00-00-00-00	PERDIDA EN OF	0.00	0.00	0.00	0.00
5050-12-00-00-00-00	INGRESO POR I	0.00	0.00	0.00	0.00
5050-13-00-00-00-00	INGRESO X PAF	0.00	0.00	0.00	0.00
5050-15-00-00-00-00	RESULTADO EN	0.00	0.00	0.00	0.00
5050-16-00-00-00-00	RESULTADO PC	0.00	0.00	0.00	0.00
5050-17-00-00-00-00	PERDIDA X DET	0.00	0.00	0.00	0.00
5050-17-01-00-00-00	DE BIENES INM	0.00	0.00	0.00	0.00
5050-17-02-00-00-00	DE CREDITO MI	0.00	0.00	0.00	0.00
5050-17-03-00-00-00	DE OTROS ACT	0.00	0.00	0.00	0.00
5050-17-04-00-00-00	DE OTROS ACT	0.00	0.00	0.00	0.00
5050-17-05-00-00-00	DE OTRAS INVE	0.00	0.00	0.00	0.00
5050-18-00-00-00-00	DIVIDENDOS DE	0.00	0.00	0.00	0.00
5050-18-01-00-00-00	DIVIDENDOS DE	0.00	0.00	0.00	0.00
5050-18-02-00-00-00	DIVIDENDOS D	0.00	0.00	0.00	0.00
5050-23-00-00-00-00	RECUPERACIOI	0.00	0.00	0.00	0.00
5050-23-01-00-00-00	IMPUESTOS	0.00	0.00	0.00	0.00
5050-23-03-00-00-00	EXCESO EN BE	0.00	0.00	0.00	0.00
5050-23-09-00-00-00	OTRAS RECUPI	0.00	0.00	0.00	0.00
5050-24-00-00-00-00	COSTO FINANCI	0.00	0.00	0.00	0.00
5050-25-00-00-00-00	AFECTACIONES	0.00	0.00	0.00	0.00
5050-26-00-00-00-00	QUEBRANTOS	0.00	0.00	0.00	0.00
5050-26-01-00-00-00	POR FALTANTE	0.00	0.00	0.00	0.00
5050-26-02-00-00-00	FRAUDES	0.00	0.00	0.00	0.00
5050-26-03-00-00-00	SINIESTROS	0.00	0.00	0.00	0.00
5050-26-09-00-00-00	OTROS QUEBR	0.00	0.00	0.00	0.00
5050-27-00-00-00-00	INTERESES A C	0.00	0.00	0.00	0.00
5050-29-00-00-00-00	CANCELACION	0.00	0.00	0.00	0.00
5050-30-00-00-00-00	CANCELACION	0.00	0.00	0.00	0.00
5050-31-00-00-00-00	INTERESES A F	0.00	0.00	0.00	0.00
5050-32-00-00-00-00	INGRESOS POF	0.00	0.00	0.00	0.00

5050-50-00-00-00-00	RESULTADO VT	0.00	0.00	0.00	0.00
5050-52-00-00-00-00	RESULTADO X'	0.00	0.00	0.00	0.00
5050-54-00-00-00-00	RESULTADO X'	0.00	0.00	0.00	0.00
5050-56-00-00-00-00	RESULTADO X'	0.00	0.00	0.00	0.00
5050-58-00-00-00-00	RESULTADO EN	0.00	0.00	0.00	0.00
5050-88-00-00-00-00	REPOMO ORIGI	0.00	0.00	0.00	0.00
5050-89-00-00-00-00	RES X VALORIZ	0.00	0.00	0.00	0.00
5050-90-00-00-00-00	OTRAS PARTID	404,765.89	0.00	65,161.66	469,927.55
5050-90-00-00-00-01	OTRAS PARTID	404,765.89	0.00	65,161.66	469,927.55
5050-91-00-00-00-00	ESTIMACION PC	0.00	0.00	0.00	0.00
5050-99-00-00-00-00	INCM X ACT DE	0.00	0.00	0.00	0.00
5100-00-00-00-00-00	INGRESOS POF	13,397,599.97	0.00	1,614,785.72	15,012,385.69
5101-00-00-00-00-00	INTERESES DE	39,012.01	0.00	3,297.64	42,309.65
5101-01-00-00-00-00	BANCOS	39,012.01	0.00	3,297.64	42,309.65
5101-01-01-00-00-00	INTERESES BAI	39,012.01	0.00	3,297.64	42,309.65
5101-02-00-00-00-00	DISPONIBILIDA	0.00	0.00	0.00	0.00
5102-00-00-00-00-00	INTERESES DE	0.00	0.00	0.00	0.00
5102-51-00-00-00-00	CREDITOS VEN	0.00	0.00	0.00	0.00
5102-51-05-00-00-00	ACTIVIDAD EMF	0.00	0.00	0.00	0.00
5102-51-05-01-00-00	OPERACIONES	0.00	0.00	0.00	0.00
5102-51-05-01-01-00	INTERESES DE'	0.00	0.00	0.00	0.00
5102-51-05-01-02-00	INTERESES MO	0.00	0.00	0.00	0.00
5102-51-05-02-00-00	OPERACIONES	0.00	0.00	0.00	0.00
5102-51-05-02-01-00	INTERESES DE'	0.00	0.00	0.00	0.00
5102-51-05-02-02-00	INTERESES MO	0.00	0.00	0.00	0.00
5102-51-05-03-00-00	CREDITOS PUE	0.00	0.00	0.00	0.00
5102-51-05-03-01-00	INTERESES DE'	0.00	0.00	0.00	0.00
5102-51-05-03-02-00	INTERESES MO	0.00	0.00	0.00	0.00
5102-51-05-04-00-00	OPERACIONES	0.00	0.00	0.00	0.00
5102-51-05-04-01-00	INTERESES DE'	0.00	0.00	0.00	0.00
5102-51-05-04-02-00	INTERESES MO	0.00	0.00	0.00	0.00
5102-51-05-05-00-00	OPERACIONES	0.00	0.00	0.00	0.00
5102-51-05-05-01-00	INTERESES DE'	0.00	0.00	0.00	0.00
5102-51-05-05-02-00	INTERESES MO	0.00	0.00	0.00	0.00
5102-51-05-06-00-00	MICROCREDITC	0.00	0.00	0.00	0.00
5102-51-05-06-01-00	INTERESES DE'	0.00	0.00	0.00	0.00
5102-51-05-06-02-00	INTERESES MO	0.00	0.00	0.00	0.00
5102-51-05-07-00-00	OTROS	0.00	0.00	0.00	0.00
5102-51-05-07-01-00	INTERESES DE'	0.00	0.00	0.00	0.00
5102-51-05-07-02-00	INTERESES MO	0.00	0.00	0.00	0.00
5102-51-22-00-00-00	PRESTAMOS DI	0.00	0.00	0.00	0.00
5102-51-22-01-00-00	INTERESES DE'	0.00	0.00	0.00	0.00
5102-51-22-02-00-00	INTERESES MO	0.00	0.00	0.00	0.00
5102-61-00-00-00-00	CREDITOS VEN	0.00	0.00	0.00	0.00
5102-61-01-00-00-00	TARJETA DE CF	0.00	0.00	0.00	0.00
5102-61-01-01-00-00	INTERESES DE'	0.00	0.00	0.00	0.00
5102-61-01-02-00-00	INTERESES MO	0.00	0.00	0.00	0.00

5102-61-02-00-00-00	PERSONALES	0.00	0.00	0.00	0.00
5102-61-02-01-00-00	INTERESES DE'	0.00	0.00	0.00	0.00
5102-61-02-02-00-00	INTERESES MO	0.00	0.00	0.00	0.00
5102-61-03-00-00-00	AUTOMOTRIZ	0.00	0.00	0.00	0.00
5102-61-03-01-00-00	INTERESES DE'	0.00	0.00	0.00	0.00
5102-61-03-02-00-00	INTERESES MO	0.00	0.00	0.00	0.00
5102-61-04-00-00-00	ADQUISICION D	0.00	0.00	0.00	0.00
5102-61-04-01-00-00	INTERESES DE'	0.00	0.00	0.00	0.00
5102-61-04-02-00-00	INTERESES MO	0.00	0.00	0.00	0.00
5102-61-05-00-00-00	OPERACIONES	0.00	0.00	0.00	0.00
5102-61-05-01-00-00	INTERESES DE'	0.00	0.00	0.00	0.00
5102-61-05-02-00-00	INTERESES MO	0.00	0.00	0.00	0.00
5102-61-13-00-00-00	DESCUENTO P	0.00	0.00	0.00	0.00
5102-61-13-01-00-00	INTERESES DE'	0.00	0.00	0.00	0.00
5102-61-13-02-00-00	INTERESES MO	0.00	0.00	0.00	0.00
5102-61-90-00-00-00	OTROS CREDIT	0.00	0.00	0.00	0.00
5102-61-90-01-00-00	INTERESES DE'	0.00	0.00	0.00	0.00
5102-61-90-02-00-00	INTERESES MO	0.00	0.00	0.00	0.00
5102-66-00-00-00-00	CREDITOS VEN	0.00	0.00	0.00	0.00
5102-66-01-00-00-00	MEDIA Y RESID	0.00	0.00	0.00	0.00
5102-66-01-01-00-00	INTERESES DE'	0.00	0.00	0.00	0.00
5102-66-01-02-00-00	INTERESES MO	0.00	0.00	0.00	0.00
5102-66-02-00-00-00	DE INTERES SC	0.00	0.00	0.00	0.00
5102-66-02-01-00-00	INTERESES DE'	0.00	0.00	0.00	0.00
5102-66-02-02-00-00	INTERESES MO	0.00	0.00	0.00	0.00
5103-00-00-00-00-00	INT. Y REND. A	1,324.45	0.00	237.02	1,561.47
5103-01-00-00-00-00	POR TITULOS F	1,324.45	0.00	237.02	1,561.47
5103-01-01-00-00-00	INVERSIONES E	1,324.45	0.00	237.02	1,561.47
5103-02-00-00-00-00	POR TITULOS C	0.00	0.00	0.00	0.00
5103-02-01-00-00-00	INTERESES DE	0.00	0.00	0.00	0.00
5103-03-00-00-00-00	POR TITULOS C	0.00	0.00	0.00	0.00
5104-00-00-00-00-00	INTERESES Y R	12,965,760.49	0.00	1,590,250.74	14,556,011.23
5105-00-00-00-00-00	INTERESES DE	391,503.02	0.00	21,000.32	412,503.34
5105-01-00-00-00-00	CREDITOS COM	0.00	0.00	0.00	0.00
5105-01-05-00-00-00	ACTIVIDAD EMF	0.00	0.00	0.00	0.00
5105-01-05-01-00-00	OPERACIONES	0.00	0.00	0.00	0.00
5105-01-05-01-01-00	INTERESES DE'	0.00	0.00	0.00	0.00
5105-01-05-01-02-00	INTERESES MO	0.00	0.00	0.00	0.00
5105-01-05-02-00-00	OPERACIONES	0.00	0.00	0.00	0.00
5105-01-05-02-01-00	INTERESES DE'	0.00	0.00	0.00	0.00
5105-01-05-02-02-00	INTERESES MO	0.00	0.00	0.00	0.00
5105-01-05-03-00-00	CREDITOS PUE	0.00	0.00	0.00	0.00
5105-01-05-03-01-00	INTERESES DE'	0.00	0.00	0.00	0.00
5105-01-05-03-02-00	INTERESES MO	0.00	0.00	0.00	0.00
5105-01-05-04-00-00	OPERACIONES	0.00	0.00	0.00	0.00
5105-01-05-04-01-00	INTERESES DE'	0.00	0.00	0.00	0.00
5105-01-05-04-02-00	INTERESES MO	0.00	0.00	0.00	0.00



5105-01-05-05-00-00	OPERACIONES	0.00	0.00	0.00	0.00
5105-01-05-05-01-00	INTERESES DE'	0.00	0.00	0.00	0.00
5105-01-05-05-02-00	INTERESES MO	0.00	0.00	0.00	0.00
5105-01-05-06-00-00	MICROCREDITC	0.00	0.00	0.00	0.00
5105-01-05-06-01-00	INTERESES DE'	0.00	0.00	0.00	0.00
5105-01-05-06-02-00	INTERESES MO	0.00	0.00	0.00	0.00
5105-01-05-07-00-00	OTROS	0.00	0.00	0.00	0.00
5105-01-05-07-01-00	INTERESES DE'	0.00	0.00	0.00	0.00
5105-01-05-07-02-00	INTERESES MO	0.00	0.00	0.00	0.00
5105-01-22-00-00-00	PRESTAMOS DI	0.00	0.00	0.00	0.00
5105-01-22-00-01-00	INTERESES DE'	0.00	0.00	0.00	0.00
5105-01-22-00-02-00	INTERESES MO	0.00	0.00	0.00	0.00
5105-11-00-00-00-00	CREDITOS DE (391,171.18	0.00	20,446.98	411,618.16
5105-11-01-00-00-00	TARJETA DE CF	0.00	0.00	0.00	0.00
5105-11-01-01-00-00	INTERESES DE'	0.00	0.00	0.00	0.00
5105-11-01-02-00-00	INTERESES MO	0.00	0.00	0.00	0.00
5105-11-02-00-00-00	PERSONALES	0.00	0.00	0.00	0.00
5105-11-02-01-00-00	INTERESES DE'	0.00	0.00	0.00	0.00
5105-11-02-02-00-00	INTERESES MO	0.00	0.00	0.00	0.00
5105-11-03-00-00-00	AUTOMOTRIZ	0.00	0.00	0.00	0.00
5105-11-03-01-00-00	INTERESES DE'	0.00	0.00	0.00	0.00
5105-11-03-02-00-00	INTERESES MO	0.00	0.00	0.00	0.00
5105-11-04-00-00-00	ADQUISICION D	0.00	0.00	0.00	0.00
5105-11-04-01-00-00	INTERESES DE'	0.00	0.00	0.00	0.00
5105-11-04-02-00-00	INTERESES MO	0.00	0.00	0.00	0.00
5105-11-05-00-00-00	OPERACIONES	0.00	0.00	0.00	0.00
5105-11-05-01-00-00	INTERESES DE'	0.00	0.00	0.00	0.00
5105-11-05-02-00-00	INTERESES MO	0.00	0.00	0.00	0.00
5105-11-13-00-00-00	CREDITO ASOC	391,171.18	0.00	20,446.98	411,618.16
5105-11-13-01-00-00	INTERESES DE'	391,171.18	0.00	20,446.98	411,618.16
5105-11-13-02-00-00	INTERESES MO	0.00	0.00	0.00	0.00
5105-11-90-00-00-00	OTROS CREDIT	0.00	0.00	0.00	0.00
5105-11-90-01-00-00	INTERESES DE'	0.00	0.00	0.00	0.00
5105-11-90-02-00-00	INTERESES MO	0.00	0.00	0.00	0.00
5105-16-00-00-00-00	CREDITOS A LA	331.84	0.00	553.34	885.18
5105-16-01-00-00-00	MEDIA Y RESID	331.84	0.00	553.34	885.18
5105-16-01-01-00-00	INTERESES DE'	331.84	0.00	553.34	885.18
5105-16-01-02-00-00	INTERESES MO	0.00	0.00	0.00	0.00
5105-16-02-00-00-00	DE INTERES SC	0.00	0.00	0.00	0.00
5105-16-02-01-00-00	INTERESES DE'	0.00	0.00	0.00	0.00
5105-16-02-02-00-00	INTERESES MO	0.00	0.00	0.00	0.00
5106-00-00-00-00-00	COMISIONES P	0.00	0.00	0.00	0.00
5106-51-00-00-00-00	CREDITOS COM	0.00	0.00	0.00	0.00
5106-51-01-00-00-00	ACTIVIDAD EMF	0.00	0.00	0.00	0.00
5106-51-01-01-00-00	OPERACIONES	0.00	0.00	0.00	0.00
5106-51-01-02-00-00	OPERACIONES	0.00	0.00	0.00	0.00
5106-51-01-03-00-00	CREDITOS PUE	0.00	0.00	0.00	0.00

5106-51-01-04-00-00	OPERACIONES	0.00	0.00	0.00	0.00
5106-51-01-05-00-00	OPERACIONES	0.00	0.00	0.00	0.00
5106-51-01-06-00-00	MICROCREDITO	0.00	0.00	0.00	0.00
5106-51-01-07-00-00	OTROS	0.00	0.00	0.00	0.00
5106-51-22-00-00-00	PRESTAMOS DI	0.00	0.00	0.00	0.00
5106-61-00-00-00-00	CREDITOS DE C	0.00	0.00	0.00	0.00
5106-61-01-00-00-00	TARJETA DE CF	0.00	0.00	0.00	0.00
5106-61-02-00-00-00	PERSONALES	0.00	0.00	0.00	0.00
5106-61-03-00-00-00	AUTOMOTRIZ	0.00	0.00	0.00	0.00
5106-61-04-00-00-00	ADQUISICION D	0.00	0.00	0.00	0.00
5106-61-05-00-00-00	OPERACIONES	0.00	0.00	0.00	0.00
5106-61-13-00-00-00	CREDITO ASOC	0.00	0.00	0.00	0.00
5106-61-13-01-00-00	DESCUENTO P	0.00	0.00	0.00	0.00
5106-61-13-02-00-00	DESCUENTO P	0.00	0.00	0.00	0.00
5106-61-13-03-00-00	DESCUENTO P	0.00	0.00	0.00	0.00
5106-61-90-00-00-00	OTROS CREDIT	0.00	0.00	0.00	0.00
5106-71-00-00-00-00	CREDITOS A LA	0.00	0.00	0.00	0.00
5106-71-01-00-00-00	MEDIA Y RESID	0.00	0.00	0.00	0.00
5106-71-02-00-00-00	DE INTERES SC	0.00	0.00	0.00	0.00
5108-00-00-00-00-00	UTILIDAD POR V	0.00	0.00	0.00	0.00
5108-01-00-00-00-00	UTILIDAD EN C/	0.00	0.00	0.00	0.00
5108-03-00-00-00-00	VALORIZACION	0.00	0.00	0.00	0.00
5111-00-00-00-00-00	PREMIOS POR V	0.00	0.00	0.00	0.00
5111-01-00-00-00-00	TITULOS DE CF	0.00	0.00	0.00	0.00
5111-02-00-00-00-00	OBLIGACIONES	0.00	0.00	0.00	0.00
5118-00-00-00-00-00	DIVIDENDOS DE	0.00	0.00	0.00	0.00
5199-00-00-00-00-00	INCREMENTO F	0.00	0.00	0.00	0.00
5200-00-00-00-00-00	RESULTADO X I	0.00	0.00	0.00	0.00
5202-00-00-00-00-00	REPOMO PROV	0.00	0.00	0.00	0.00
5203-00-00-00-00-00	REPOMO PROV	0.00	0.00	0.00	0.00
5299-00-00-00-00-00	INC X ACT DEL	0.00	0.00	0.00	0.00
5300-00-00-00-00-00	COMISIONES Y	10,316,068.05	0.00	252,940.20	10,569,008.25
5301-00-00-00-00-00	AVALES	0.00	0.00	0.00	0.00
5303-00-00-00-00-00	ACEPTACIONES	0.00	0.00	0.00	0.00
5304-00-00-00-00-00	COMPRAVENTA	0.00	0.00	0.00	0.00
5305-00-00-00-00-00	APERTURA DE	0.00	0.00	0.00	0.00
5305-01-00-00-00-00	POR APERTURA	0.00	0.00	0.00	0.00
5306-00-00-00-00-00	MANEJO DE CU	0.00	0.00	0.00	0.00
5306-01-00-00-00-00	COMISION POR	0.00	0.00	0.00	0.00
5306-02-00-00-00-00	POR AMORTIZA	0.00	0.00	0.00	0.00
5306-03-00-00-00-00	POR CANCELAC	0.00	0.00	0.00	0.00
5306-04-00-00-00-00	POR FACTURAC	0.00	0.00	0.00	0.00
5306-05-00-00-00-00	Aclaración Impro	0.00	0.00	0.00	0.00
5306-06-00-00-00-00	Cuenta Inactiva	0.00	0.00	0.00	0.00
5306-07-00-00-00-00	Retiro Anticipado	0.00	0.00	0.00	0.00
5308-00-00-00-00-00	ACTIVIDADES F	0.00	0.00	0.00	0.00
5309-00-00-00-00-00	TRANSFERENC	2,106,089.26	0.00	252,940.20	2,359,029.46

5309-01-00-00-00-00	SPEI Out	2,106,089.26	0.00	252,940.20	2,359,029.46
5315-00-00-00-00-00	CUSTODIA O AI	0.00	0.00	0.00	0.00
5316-00-00-00-00-00	ALQUILER DE C	0.00	0.00	0.00	0.00
5321-00-00-00-00-00	OPERACIONES	0.00	0.00	0.00	0.00
5321-01-00-00-00-00	CREDITOS COM	0.00	0.00	0.00	0.00
5321-01-05-00-00-00	ACTIVIDAD EMF	0.00	0.00	0.00	0.00
5321-01-05-01-00-00	OPERACIONES	0.00	0.00	0.00	0.00
5321-01-05-02-00-00	OPERACIONES	0.00	0.00	0.00	0.00
5321-01-05-03-00-00	CREDITOS PUE	0.00	0.00	0.00	0.00
5321-01-05-04-00-00	OPERACIONES	0.00	0.00	0.00	0.00
5321-01-05-05-00-00	OPERACIONES	0.00	0.00	0.00	0.00
5321-01-05-06-00-00	OTROS	0.00	0.00	0.00	0.00
5321-01-05-07-00-00	MICROCREDITO	0.00	0.00	0.00	0.00
5321-01-22-00-00-00	PRESTAMOS DI	0.00	0.00	0.00	0.00
5321-11-00-00-00-00	CREDITOS DE C	0.00	0.00	0.00	0.00
5321-11-01-00-00-00	TARJETA DE CF	0.00	0.00	0.00	0.00
5321-11-01-01-00-00	PRIMERA ANUA	0.00	0.00	0.00	0.00
5321-11-01-02-00-00	NEGOCIOS AFIL	0.00	0.00	0.00	0.00
5321-11-01-03-00-00	AUTOMOTRIZ	0.00	0.00	0.00	0.00
5321-11-01-04-00-00	ADQUISICION D	0.00	0.00	0.00	0.00
5321-11-01-06-00-00	CREDITO ASOC	0.00	0.00	0.00	0.00
5321-11-03-00-00-00	PERSONALES	0.00	0.00	0.00	0.00
5321-11-04-00-00-00	OPERACIONES	0.00	0.00	0.00	0.00
5321-11-90-00-00-00	OTROS CREDIT	0.00	0.00	0.00	0.00
5321-66-00-00-00-00	CREDITOS A LA	0.00	0.00	0.00	0.00
5321-66-01-00-00-00	MEDIA Y RESID	0.00	0.00	0.00	0.00
5321-66-02-00-00-00	DE INTERES SC	0.00	0.00	0.00	0.00
5390-00-00-00-00-00	OTRAS COMISI	8,209,978.79	0.00	0.00	8,209,978.79
5399-00-00-00-00-00	INC X ACT DE C	0.00	0.00	0.00	0.00
5400-00-00-00-00-00	RESULTADO PC	0.00	0.00	0.00	0.00
5401-00-00-00-00-00	RESULTADO PC	0.00	0.00	0.00	0.00
5401-01-00-00-00-00	TITULOS PARA	0.00	0.00	0.00	0.00
5401-92-00-00-00-00	COLATERALES	0.00	0.00	0.00	0.00
5402-00-00-00-00-00	PERDIDA X DET	0.00	0.00	0.00	0.00
5402-01-00-00-00-00	TITULOS DISPC	0.00	0.00	0.00	0.00
5402-02-00-00-00-00	TITULOS CONS	0.00	0.00	0.00	0.00
5403-00-00-00-00-00	RESULTADO PC	0.00	0.00	0.00	0.00
5403-01-00-00-00-00	TITULOS PARA	0.00	0.00	0.00	0.00
5403-02-00-00-00-00	TITULOS DISPC	0.00	0.00	0.00	0.00
5403-03-00-00-00-00	TITULOS CONS	0.00	0.00	0.00	0.00
5404-00-00-00-00-00	RESULTADO PC	0.00	0.00	0.00	0.00
5406-00-00-00-00-00	RESULTADO PC	0.00	0.00	0.00	0.00
5409-00-00-00-00-00	RESULTADO PC	0.00	0.00	0.00	0.00
5410-00-00-00-00-00	COSTOS DE TR	0.00	0.00	0.00	0.00
5499-00-00-00-00-00	INC X ACT DEL	0.00	0.00	0.00	0.00
5600-00-00-00-00-00	IMPUESTOS A I	0.00	0.00	0.00	0.00
5601-00-00-00-00-00	IMPUESTOS A I	0.00	0.00	0.00	0.00



5601-02-00-00-00-00	PERDIDAS FISC	0.00	0.00	0.00	0.00
5601-03-00-00-00-00	DIFERENCIAS T	0.00	0.00	0.00	0.00
5601-05-00-00-00-00	CREDITOS FISC	0.00	0.00	0.00	0.00
5690-00-00-00-00-00	ESTIMACION X	0.00	0.00	0.00	0.00
5690-02-00-00-00-00	PERDIDAS FISC	0.00	0.00	0.00	0.00
5690-03-00-00-00-00	DIFERENCIAS T	0.00	0.00	0.00	0.00
5690-05-00-00-00-00	CREDITOS FISC	0.00	0.00	0.00	0.00
5699-00-00-00-00-00	INC X ACT DE IN	0.00	0.00	0.00	0.00
5700-00-00-00-00-00	PART RES DE S	0.00	0.00	0.00	0.00
5701-00-00-00-00-00	RES DEL EJ SU	0.00	0.00	0.00	0.00
5701-03-00-00-00-00	EN SUBSIDIARI	0.00	0.00	0.00	0.00
5701-03-01-00-00-00	PERTENECIENT	0.00	0.00	0.00	0.00
5701-03-02-00-00-00	NO PERTENECI	0.00	0.00	0.00	0.00
5701-05-00-00-00-00	EN ASOCIADAS	0.00	0.00	0.00	0.00
5701-05-01-00-00-00	PERTENECIENT	0.00	0.00	0.00	0.00
5701-05-02-00-00-00	NO PERTENECI	0.00	0.00	0.00	0.00
5701-08-00-00-00-00	EN NEGOCIOS I	0.00	0.00	0.00	0.00
5701-08-01-00-00-00	PERTENECIENT	0.00	0.00	0.00	0.00
5701-08-02-00-00-00	NO PERTENECI	0.00	0.00	0.00	0.00
5799-00-00-00-00-00	INC X ACT PAR	0.00	0.00	0.00	0.00
5800-00-00-00-00-00	OPERACIONES	0.00	0.00	0.00	0.00
5801-00-00-00-00-00	OPERACIONES	0.00	0.00	0.00	0.00
5899-00-00-00-00-00	INC X ACT DE C	0.00	0.00	0.00	0.00
6000-00-00-00-00-00	GASTOS RESUI	25,622,009.67	3,573,554.69	0.00	29,195,564.36
6100-00-00-00-00-00	GASTOS POR IN	14,181,648.44	1,665,383.62	0.00	15,847,032.06
6101-00-00-00-00-00	INTERESES PO	14,181,648.44	1,665,383.62	0.00	15,847,032.06
6101-01-00-00-00-00	DEBITO AL INTE	14,181,648.44	1,665,383.62	0.00	15,847,032.06
6101-01-01-00-00-00	DEBITO AL INTE	14,176,943.28	1,665,383.62	0.00	15,842,326.90
6101-01-02-00-00-00	DEBITO AL INTE	4,705.16	0.00	0.00	4,705.16
6101-01-02-01-00-00	DEBITO AL INTE	4,705.16	0.00	0.00	4,705.16
6101-01-02-02-00-00	DEBITO AL INTE	0.00	0.00	0.00	0.00
6102-00-00-00-00-00	INTERESES PO	0.00	0.00	0.00	0.00
6102-01-00-00-00-00	DEBITO AL INTE	0.00	0.00	0.00	0.00
6106-00-00-00-00-00	INTERESES PO	0.00	0.00	0.00	0.00
6106-01-00-00-00-00	DE CONVERSIC	0.00	0.00	0.00	0.00
6106-03-00-00-00-00	NO CONVERTIB	0.00	0.00	0.00	0.00
6106-04-00-00-00-00	DE CONVERSIC	0.00	0.00	0.00	0.00
6106-05-00-00-00-00	DE CONVERSIC	0.00	0.00	0.00	0.00
6108-00-00-00-00-00	PERDIDA POR \	0.00	0.00	0.00	0.00
6108-01-00-00-00-00	PERDIDA EN CA	0.00	0.00	0.00	0.00
6108-03-00-00-00-00	VALORIZACION	0.00	0.00	0.00	0.00
6111-00-00-00-00-00	DESCUENTOS I	0.00	0.00	0.00	0.00
6111-01-00-00-00-00	TITULOS DE CR	0.00	0.00	0.00	0.00
6111-02-00-00-00-00	OBLIGACIONES	0.00	0.00	0.00	0.00
6112-00-00-00-00-00	COSTOS Y GAS	0.00	0.00	0.00	0.00
6113-00-00-00-00-00	INTERESES PO	0.00	0.00	0.00	0.00
6114-00-00-00-00-00	INTERESES X P	0.00	0.00	0.00	0.00



6117-00-00-00-00-00	GASTOS DE EM	0.00	0.00	0.00	0.00
6161-00-00-00-00-00	INTERESES A C	0.00	0.00	0.00	0.00
6199-00-00-00-00-00	INCREMENTO F	0.00	0.00	0.00	0.00
6200-00-00-00-00-00	ESTIMACION PF	66,124.75	-6,862.89	0.00	59,261.86
6291-00-00-00-00-00	EST PREVENTI'	66,047.03	-6,854.05	0.00	59,192.98
6291-01-00-00-00-00	CARTERA DE C	66,047.03	-6,854.05	0.00	59,192.98
6291-01-51-00-00-00	CREDITOS COM	0.00	0.00	0.00	0.00
6291-01-51-01-00-00	ACTIVIDAD EMF	0.00	0.00	0.00	0.00
6291-01-51-01-01-00	OPERACIONES	0.00	0.00	0.00	0.00
6291-01-51-01-02-00	OPERACIONES	0.00	0.00	0.00	0.00
6291-01-51-01-03-00	CREDITOS PUE	0.00	0.00	0.00	0.00
6291-01-51-01-04-00	OPERACIONES	0.00	0.00	0.00	0.00
6291-01-51-01-05-00	OPERACIONES	0.00	0.00	0.00	0.00
6291-01-51-01-06-00	MICROCREDITO	0.00	0.00	0.00	0.00
6291-01-51-01-07-00	OTROS	0.00	0.00	0.00	0.00
6291-01-51-02-00-00	PRESTAMOS DI	0.00	0.00	0.00	0.00
6291-01-51-02-01-00	PRESTAMOS DI	0.00	0.00	0.00	0.00
6291-01-61-00-00-00	CREDITOS DE C	65,824.68	-7,049.59	0.00	58,775.09
6291-01-61-01-00-00	TARJETA DE CF	0.00	0.00	0.00	0.00
6291-01-61-02-00-00	PERSONALES	0.00	0.00	0.00	0.00
6291-01-61-03-00-00	AUTOMOTRIZ	0.00	0.00	0.00	0.00
6291-01-61-04-00-00	ADQUISICION D	0.00	0.00	0.00	0.00
6291-01-61-05-00-00	OPERACIONES	0.00	0.00	0.00	0.00
6291-01-61-13-00-00	CREDITO ASOC	65,824.68	-7,049.59	0.00	58,775.09
6291-01-61-13-01-00	Estim Preventiva	92.83	-43.75	0.00	49.08
6291-01-61-13-02-00	Estim Preventiva	65,731.85	-7,005.84	0.00	58,726.01
6291-01-61-90-00-00	OTROS CREDIT	0.00	0.00	0.00	0.00
6291-01-66-00-00-00	CREDITOS A LA	222.35	195.54	0.00	417.89
6291-01-66-01-00-00	MEDIA Y RESID	222.35	195.54	0.00	417.89
6291-01-66-02-00-00	DE INTERES SC	0.00	0.00	0.00	0.00
6296-00-00-00-00-00	ESTIMACION PF	77.72	-8.84	0.00	68.88
6296-03-00-00-00-00	ORDENADA PO	0.00	0.00	0.00	0.00
6296-04-00-00-00-00	POR RIESGOS C	0.00	0.00	0.00	0.00
6296-04-01-00-00-00	Estimaciones por	0.00	0.00	0.00	0.00
6296-05-00-00-00-00	POR INTERESE	0.00	0.00	0.00	0.00
6296-06-00-00-00-00	Estimaciones por	0.00	0.00	0.00	0.00
6296-09-00-00-00-00	Ord por la Fed - I	77.72	-8.84	0.00	68.88
6296-97-00-00-00-00	OPERACIONES	0.00	0.00	0.00	0.00
6299-00-00-00-00-00	INC X ACT DE L	0.00	0.00	0.00	0.00
6300-00-00-00-00-00	COMISIONES Y	4,479.20	32.00	0.00	4,511.20
6301-00-00-00-00-00	CORRESPONS/	0.00	0.00	0.00	0.00
6303-00-00-00-00-00	COMISIONISTA/	0.00	0.00	0.00	0.00
6303-01-00-00-00-00	COMISIONISTA/	0.00	0.00	0.00	0.00
6304-00-00-00-00-00	PRESTAMOS RI	0.00	0.00	0.00	0.00
6305-00-00-00-00-00	POR SERVICIOS	4,479.20	32.00	0.00	4,511.20
6311-00-00-00-00-00	COLOCACION E	0.00	0.00	0.00	0.00
6390-00-00-00-00-00	OTRAS COMISI	0.00	0.00	0.00	0.00



6399-00-00-00-00	INC X ACTUALIZ	0.00	0.00	0.00	0.00
6400-00-00-00-00	GASTOS DE AD	11,369,757.28	1,915,001.96	0.00	13,284,759.24
6402-00-00-00-00	HONORARIOS	31,600.63	219,425.19	0.00	251,025.82
6402-01-00-00-00	PERSONAS FIS	0.00	0.00	0.00	0.00
6402-02-00-00-00	PERSONAS MO	31,600.63	219,425.19	0.00	251,025.82
6403-00-00-00-00	ARRENDAMIENT	0.00	0.00	0.00	0.00
6403-01-00-00-00	PERSONAS FIS	0.00	0.00	0.00	0.00
6403-02-00-00-00	PERSONAS MO	0.00	0.00	0.00	0.00
6404-00-00-00-00	GASTOS DE PR	0.00	0.00	0.00	0.00
6404-01-00-00-00	PROMOCIONAL	0.00	0.00	0.00	0.00
6404-02-00-00-00	PUBLICIDAD	0.00	0.00	0.00	0.00
6404-03-00-00-00	ATENCION A CL	0.00	0.00	0.00	0.00
6404-04-00-00-00	ATENCION A SC	0.00	0.00	0.00	0.00
6404-05-00-00-00	OTROS	0.00	0.00	0.00	0.00
6405-00-00-00-00	AP AL FONDO I	440,070.61	49,269.86	0.00	489,340.47
6406-00-00-00-00	IMPUESTOS Y I	171,131.00	24,540.00	0.00	195,671.00
6406-01-00-00-00	IMPUESTO AL V	0.00	0.00	0.00	0.00
6406-02-00-00-00	IMPUESTO SOE	171,131.00	24,540.00	0.00	195,671.00
6406-03-00-00-00	IMPUESTO HOE	0.00	0.00	0.00	0.00
6406-04-00-00-00	TUA	0.00	0.00	0.00	0.00
6406-05-00-00-00	DERECHOS, PR	0.00	0.00	0.00	0.00
6406-06-00-00-00	OTROS	0.00	0.00	0.00	0.00
6406-07-00-00-00	IMPUESTOS DI	0.00	0.00	0.00	0.00
6406-08-00-00-00	DERECHOS DIV	0.00	0.00	0.00	0.00
6408-00-00-00-00	GASTOS NO DE	23,085.38	4,528.00	0.00	27,613.38
6408-01-00-00-00	SUELDOS Y PR	0.00	0.00	0.00	0.00
6408-02-00-00-00	PAPELERIA	0.00	0.00	0.00	0.00
6408-03-00-00-00	GASTOS DE VIA	0.00	0.00	0.00	0.00
6408-04-00-00-00	TRAMITES LEG.	0.00	4,528.00	0.00	4,528.00
6408-05-00-00-00	TELEFONOS Y I	0.00	0.00	0.00	0.00
6408-06-00-00-00	PASAJE Y OTRO	0.00	0.00	0.00	0.00
6408-07-00-00-00	CONSUMO	0.00	0.00	0.00	0.00
6408-08-00-00-00	IMPUESTOS DI	0.00	0.00	0.00	0.00
6408-09-00-00-00	ACTUALIZACION	3,059.00	0.00	0.00	3,059.00
6408-10-00-00-00	MANTENIMIENTO	0.00	0.00	0.00	0.00
6408-11-00-00-00	ENERGIA ELECT	0.00	0.00	0.00	0.00
6408-12-00-00-00	OTROS	0.00	0.00	0.00	0.00
6408-13-00-00-00	ATENCION A EM	0.00	0.00	0.00	0.00
6408-14-00-00-00	MULTAS Y SAN	20,025.00	0.00	0.00	20,025.00
6408-15-00-00-00	GASTOS NO DE	1.38	0.00	0.00	1.38
6409-00-00-00-00	GASTOS EN TE	2,468,076.76	841,434.94	0.00	3,309,511.70
6409-01-00-00-00	ASISTENCIA TE	0.00	0.00	0.00	0.00
6409-02-00-00-00	PLATAFORMA T	0.00	0.00	0.00	0.00
6409-04-00-00-00	PROCESADORE	1,929,423.36	203,710.00	0.00	2,133,133.36
6409-06-00-00-00	PLATAFORMAS	538,653.40	637,724.94	0.00	1,176,378.34
6409-07-00-00-00	PLATAFORMAS	0.00	0.00	0.00	0.00
6411-00-00-00-00	PARTC DE LOS	0.00	0.00	0.00	0.00

6411-01-00-00-00-00	PARTC DE LOS	0.00	0.00	0.00	0.00
6411-02-00-00-00-00	PARTC DE LOS	0.00	0.00	0.00	0.00
6411-90-00-00-00-00	ESTIMACION PC	0.00	0.00	0.00	0.00
6412-00-00-00-00-00	BENEFICIOS DII	7,071,476.49	729,310.21	0.00	7,800,786.70
6412-01-00-00-00-00	REMUNERACIO	5,954,591.63	571,589.00	0.00	6,526,180.63
6412-01-01-00-00-00	EMPLEADOS	5,954,591.63	571,589.00	0.00	6,526,180.63
6412-01-01-01-00-00	SUELDOS Y SAL	5,541,427.14	491,613.08	0.00	6,033,040.22
6412-01-01-02-00-00	AGUINALDOS	264,131.84	32,935.92	0.00	297,067.76
6412-01-01-03-00-00	PRIMA POR VAC	52,428.66	0.00	0.00	52,428.66
6412-01-01-04-00-00	PRIMA POR AN'	35,037.99	0.00	0.00	35,037.99
6412-01-01-05-00-00	INDEMNIZACIO	0.00	0.00	0.00	0.00
6412-01-01-06-00-00	VACACIONES	61,566.00	47,040.00	0.00	108,606.00
6412-01-02-00-00-00	FUNCIONARIOS	0.00	0.00	0.00	0.00
6412-01-02-01-00-00	SUELDOS Y SAL	0.00	0.00	0.00	0.00
6412-01-02-02-00-00	AGUINALDOS	0.00	0.00	0.00	0.00
6412-01-02-03-00-00	PRIMA POR VAC	0.00	0.00	0.00	0.00
6412-01-02-04-00-00	PRIMA POR AN'	0.00	0.00	0.00	0.00
6412-01-02-05-00-00	INDEMNIZACIO	0.00	0.00	0.00	0.00
6412-02-00-00-00-00	PRESTACIONES	0.00	0.00	0.00	0.00
6412-02-01-00-00-00	CURSOS Y CAP	0.00	0.00	0.00	0.00
6412-02-02-00-00-00	HONORARIOS M	0.00	0.00	0.00	0.00
6412-02-03-00-00-00	MEDICINAS, HO	0.00	0.00	0.00	0.00
6412-03-00-00-00-00	CUOTAS DE SE	862,271.67	127,721.21	0.00	989,992.88
6412-03-01-00-00-00	PATRONALES	850,753.15	127,721.21	0.00	978,474.36
6412-03-01-01-00-00	IMSS	87,059.95	24,291.23	0.00	111,351.18
6412-03-01-02-00-00	IMSS RETIRO	244,195.29	0.00	0.00	244,195.29
6412-03-01-03-00-00	SAR	308,463.00	61,490.96	0.00	369,953.96
6412-03-01-04-00-00	INFONAVIT	211,034.91	41,939.02	0.00	252,973.93
6412-03-02-00-00-00	OBRRERAS	11,518.52	0.00	0.00	11,518.52
6412-03-02-01-00-00	IMSS	0.00	0.00	0.00	0.00
6412-03-02-02-00-00	IMSS RETIRO	11,518.52	0.00	0.00	11,518.52
6412-04-00-00-00-00	SUBSIDIOS	0.00	0.00	0.00	0.00
6412-04-01-00-00-00	RENTA CASA H.	0.00	0.00	0.00	0.00
6412-04-02-00-00-00	VALES DE DESI	0.00	0.00	0.00	0.00
6412-04-03-00-00-00	FONDOS DE AF	0.00	0.00	0.00	0.00
6412-04-04-00-00-00	OTROS	0.00	0.00	0.00	0.00
6412-05-00-00-00-00	REMUNERACIO	0.00	0.00	0.00	0.00
6412-05-01-00-00-00	CONSEJEROS	0.00	0.00	0.00	0.00
6412-05-02-00-00-00	COMISARIOS	0.00	0.00	0.00	0.00
6412-06-00-00-00-00	ASIMILADOS A :	254,613.19	30,000.00	0.00	284,613.19
6412-06-01-00-00-00	ANTICIPOS DE I	0.00	0.00	0.00	0.00
6412-06-02-00-00-00	ASIMILADOS A :	240,000.00	30,000.00	0.00	270,000.00
6412-06-03-00-00-00	BONO DE PROI	0.00	0.00	0.00	0.00
6412-06-04-00-00-00	AGUINALDO	0.00	0.00	0.00	0.00
6412-06-05-00-00-00	PRIMA VACACI	14,613.19	0.00	0.00	14,613.19
6412-06-06-00-00-00	2% SOBRE NOM	0.00	0.00	0.00	0.00
6412-06-07-00-00-00	3% RTP SUELDO	0.00	0.00	0.00	0.00

6412-07-00-00-00-00	INDEMNIZACIOI	0.00	0.00	0.00	0.00
6412-07-01-00-00-00	INDEMNIZACIOI	0.00	0.00	0.00	0.00
6412-07-02-00-00-00	GRATIFICACION	0.00	0.00	0.00	0.00
6412-07-03-00-00-00	IMSS	0.00	0.00	0.00	0.00
6412-07-04-00-00-00	INFONAVIT	0.00	0.00	0.00	0.00
6412-07-05-00-00-00	AFORE	0.00	0.00	0.00	0.00
6490-00-00-00-00-00	DEPRECIACION	0.00	0.00	0.00	0.00
6490-01-00-00-00-00	CONSTRUCCIO	0.00	0.00	0.00	0.00
6490-02-00-00-00-00	EQUIPO DE TR	0.00	0.00	0.00	0.00
6490-03-00-00-00-00	EQUIPO DE COI	0.00	0.00	0.00	0.00
6490-04-00-00-00-00	MOBILIARIO	0.00	0.00	0.00	0.00
6490-05-00-00-00-00	ADAPTACIONES	0.00	0.00	0.00	0.00
6490-06-00-00-00-00	OTRAS	0.00	0.00	0.00	0.00
6491-00-00-00-00-00	OTROS GASTO	1,164,316.41	46,493.76	0.00	1,210,810.17
6491-01-00-00-00-00	REPARACION Y	0.00	0.00	0.00	0.00
6491-01-01-00-00-00	REPARACION Y	0.00	0.00	0.00	0.00
6491-01-02-00-00-00	REPARACION Y	0.00	0.00	0.00	0.00
6491-01-03-00-00-00	REPARACION Y	0.00	0.00	0.00	0.00
6491-01-04-00-00-00	REPARACION Y	0.00	0.00	0.00	0.00
6491-02-00-00-00-00	GASTOS DE VIA	0.00	0.00	0.00	0.00
6491-02-01-00-00-00	TRANSPORTE	0.00	0.00	0.00	0.00
6491-02-02-00-00-00	ALIMENTOS	0.00	0.00	0.00	0.00
6491-02-03-00-00-00	HOSPEDAJE	0.00	0.00	0.00	0.00
6491-02-04-00-00-00	OTROS	0.00	0.00	0.00	0.00
6491-03-00-00-00-00	CUOTAS	1,124,791.86	46,493.76	0.00	1,171,285.62
6491-03-01-00-00-00	INSPECCION	907,271.86	46,493.76	0.00	953,765.62
6491-03-02-00-00-00	GASTOS LEGAL	0.00	0.00	0.00	0.00
6491-03-03-00-00-00	VIGILANCIA Y S	0.00	0.00	0.00	0.00
6491-03-04-00-00-00	SUSCRIPCIONE	217,520.00	0.00	0.00	217,520.00
6491-04-00-00-00-00	GASTOS LEGAL	11,658.00	0.00	0.00	11,658.00
6491-05-00-00-00-00	VIGILANCIA Y S	0.00	0.00	0.00	0.00
6491-06-00-00-00-00	SEGUROS Y FIN	0.00	0.00	0.00	0.00
6491-07-00-00-00-00	SUSCRIPCIONE	0.00	0.00	0.00	0.00
6491-08-00-00-00-00	CORREOS, TEL	0.00	0.00	0.00	0.00
6491-09-00-00-00-00	LICENCIAS	9,766.55	0.00	0.00	9,766.55
6491-10-00-00-00-00	ENERGIA ELEC	0.00	0.00	0.00	0.00
6491-11-00-00-00-00	GASTOS Y UTIL	0.00	0.00	0.00	0.00
6491-12-00-00-00-00	PUBLICACIONE	0.00	0.00	0.00	0.00
6491-13-00-00-00-00	RECARGOS	0.00	0.00	0.00	0.00
6491-14-00-00-00-00	ACCCE. PARA E	0.00	0.00	0.00	0.00
6491-15-00-00-00-00	PAPELERIA Y A	0.00	0.00	0.00	0.00
6491-16-00-00-00-00	MENSAJERIA Y	0.00	0.00	0.00	0.00
6491-17-00-00-00-00	CURSOS Y CAP	18,100.00	0.00	0.00	18,100.00
6491-18-00-00-00-00	SERVICIOS DE	0.00	0.00	0.00	0.00
6491-19-00-00-00-00	COMBUSTIBLES	0.00	0.00	0.00	0.00
6491-20-00-00-00-00	ASEO Y ARTICL	0.00	0.00	0.00	0.00
6491-21-00-00-00-00	ACTUALIZACIOI	0.00	0.00	0.00	0.00

6491-22-00-00-00-00	AGUA	0.00	0.00	0.00	0.00
6491-23-00-00-00-00	OTROS	0.00	0.00	0.00	0.00
6491-24-00-00-00-00	PARTIDAS EN C	0.00	0.00	0.00	0.00
6491-25-00-00-00-00	REMUNERACIO	0.00	0.00	0.00	0.00
6491-25-01-00-00-00	CONSEJEROS	0.00	0.00	0.00	0.00
6492-00-00-00-00-00	COSTO NETO C	0.00	0.00	0.00	0.00
6492-01-00-00-00-00	BENEFICIOS DII	0.00	0.00	0.00	0.00
6492-02-00-00-00-00	BENEFICIOS PC	0.00	0.00	0.00	0.00
6492-02-01-00-00-00	BENEFICIOS X	0.00	0.00	0.00	0.00
6492-02-02-00-00-00	BENEFICIOS PC	0.00	0.00	0.00	0.00
6492-03-00-00-00-00	BENEFICIOS PC	0.00	0.00	0.00	0.00
6492-03-01-00-00-00	PENSIONES	0.00	0.00	0.00	0.00
6492-03-02-00-00-00	PRIMA DE ANTI	0.00	0.00	0.00	0.00
6492-03-03-00-00-00	OTROS BENEFI	0.00	0.00	0.00	0.00
6493-00-00-00-00-00	AMORTIZACION	0.00	0.00	0.00	0.00
6493-01-00-00-00-00	GASTOS DE OF	0.00	0.00	0.00	0.00
6493-02-00-00-00-00	OTROS INTANG	0.00	0.00	0.00	0.00
6499-00-00-00-00-00	INCREMENTO X	0.00	0.00	0.00	0.00
6600-00-00-00-00-00	IMPUESTOS A L	0.00	0.00	0.00	0.00
6601-00-00-00-00-00	IMPUESTOS A L	0.00	0.00	0.00	0.00
6601-01-00-00-00-00	ISR	0.00	0.00	0.00	0.00
6601-02-00-00-00-00	IETU	0.00	0.00	0.00	0.00
6601-03-00-00-00-00	IMPAC	0.00	0.00	0.00	0.00
6699-00-00-00-00-00	INCREMENTO X	0.00	0.00	0.00	0.00

Total cuentas no 0 0 0 0

0 0

Sumas Iguales: 268,372,811.15 8,356,769,864.44 8,356,769,864.44 286,480,679.58

268,372,811.15 286,480,679.58